



UNIVERSIDAD AUTÓNOMA "BENITO JUÁREZ" DE OAXACA
SECRETARÍA DE PLANEACIÓN
DIRECCIÓN DE PROYECTOS ESTRATÉGICOS



3er Informe Trimestral

PFCE 2019

METAS ACADÉMICAS



Programa Fortalecimiento de la Calidad Educativa
Formato de apoyo para analizar el Seguimiento Académico de proyectos PFCE 2019
Universidad Autónoma Benito Juárez de Oaxaca

PFCE
2018-2019

P/PFCE-2019-20MSU00111-01 Fortalecimiento de la calidad educativa de la UABJO

No. OP	Descripción del Objetivo Particular
--------	-------------------------------------

1.1 Impulsar la capacidad académica

No. MA	Descripción de la Meta Académica	Valores Cualitativos			Valores Trimestre 3	
		Programado	Alcanzado	%	Meta Programada	Meta Alcanzada
1.1.1	Incrementar el estatus de 2 CA, 3 profesores perfil deseable y 1 SNI a través de proyectos de investigación para fortalecer sus LGAC y la formación de estudiantes.	6	0	0.00	0.00	0.00

No. MA	Descripción de la Meta Académica	Valores Cualitativos			Valores Trimestre 3	
		Programado	Alcanzado	%	Meta Programada	Meta Alcanzada
1.1.2	Dar continuidad a la publicación de 6 números de revistas electrónicas con ISSN por año y 5 libros en impresión física con ISBN.	5	0	0.00	0.00	0.00

No. MA	Descripción de la Meta Académica	Valores Cualitativos			Valores Trimestre 3	
		Programado	Alcanzado	%	Meta Programada	Meta Alcanzada
1.1.3	Estanciaa nacionales e internacionales para PTC	3	0	0.00	0.00	0.00

No. OP	Descripción del Objetivo Particular
--------	-------------------------------------

1.2 Impulsar la permanencia de los estudiantes, la movilidad y la difusión de los Programas Educativos con baja demanda.

No. MA	Descripción de la Meta Académica	Valores Cualitativos			Valores Trimestre 3	
		Programado	Alcanzado	%	Meta Programada	Meta Alcanzada
1.2.1	Impulsar los Programas Educativos de la UABJO con baja demanda e incentivar la permanencia de los alumnos.	4	0	0.00	0.00	0.00

No. MA	Descripción de la Meta Académica	Valores Cualitativos			Valores Trimestre 3	
		Programado	Alcanzado	%	Meta Programada	Meta Alcanzada
1.2.2	Implementar cursos de nivelación y de formación integral a estudiantes de primer semestre	15	0	0.00	0.00	0.00

No. MA	Descripción de la Meta Académica	Valores Cualitativos			Valores Trimestre 3	
		Programado	Alcanzado	%	Meta Programada	Meta Alcanzada
1.2.3	Impulsar la internacionalización de estudiantes	24	0	0.00	0.00	0.00

No. OP	Descripción del Objetivo Particular
1.3	Incorporar la pertinencia y evaluación de la oferta educativa de la Universidad, así como la actualización docente y estudiantil.

No. MA	Descripción de la Meta Académica	Valores Cualitativos			Valores Trimestre 3	
		Programado	Alcanzado	%	Meta Programada	Meta Alcanzada
1.3.1	Diseñar 6 actos académicos de PE en proceso de evaluación de la UABJO	4	0	0.00	0.00	0.00

No. MA	Descripción de la Meta Académica	Valores Cualitativos			Valores Trimestre 3	
		Programado	Alcanzado	%	Meta Programada	Meta Alcanzada
1.3.2	Actualizar de forma continua a Docentes de PE de la UABJO y al personal del CEVIE de la UABJO en Diseño Curricular.	5	0	0.00	0.00	0.00

No. MA	Descripción de la Meta Académica	Valores Cualitativos			Valores Trimestre 3	
		Programado	Alcanzado	%	Meta Programada	Meta Alcanzada
1.3.3	Actualizar de manera continua a los docentes y estudiantes de PE de la IES	13	0	0.00	0.00	0.00

Firmas



Dr. Eduardo Carlos Bautista Martínez
Rector



José Orozco Hernández
Responsable del Proyecto



Programa Fortalecimiento de la Calidad Educativa
Formato de apoyo para analizar el Seguimiento Académico de proyectos PFCE 2019
Universidad Autónoma Benito Juárez de Oaxaca


PFCE
2018-2019

P/PFCE-2019-20MSU00111-02 Fortalecimiento de la gestión moderna y eficaz de la UABJO

No. OP		Descripción del Objetivo Particular				
2.1		Consolidar y mejorar los procesos certificados en la Norma ISO 9001:2015 y certificar nuevos procesos				
No. MA	Descripción de la Meta Académica	Valores Cualitativos			Valores Trimestre 3	
		Programado	Alcanzado	%	Meta Programada	Meta Alcanzada
2.1.1	Capacitar al personal involucrado en el Sistema de Gestión de Calidad	28	0	0.00	0.00	0.00
No. MA	Descripción de la Meta Académica	Valores Cualitativos			Valores Trimestre 3	
		Programado	Alcanzado	%	Meta Programada	Meta Alcanzada
2.1.2	Mantener los procesos certificados en la Norma ISO 9001:2015 y certificar nuevos procesos	1	0	0.00	0.00	0.00

Firmas


 Dr. Eduardo Carlos Bautista Martínez
 Rector


 José Orozco Hernández
 Asesor de la Rectoría



Programa Fortalecimiento de la Calidad Educativa
Formato de apoyo para analizar el Seguimiento Académico de proyectos PFCE 2019
Universidad Autónoma Benito Juárez de Oaxaca



P/PFCE-2019-20MSU0011I-03 Construyendo relaciones igualitarias entre la comunidad UABJO

No. OP	Descripción del Objetivo Particular
--------	-------------------------------------

3.1	Implementar un plan de capacitación y formación en violencia sexual y violencia contra las mujeres, derechos humanos y derechos de las mujeres, igualdad de género y discriminación y perspectiva de género, entre la comunidad estudiantil, docente y administrativa.
-----	--


No. MA	Descripción de la Meta Académica	Valores Cualitativos			Valores Trimestre 3	
		Programado	Alcanzado	%	Meta Programada	Meta Alcanzada
	Implementar las actividades de capacitación (talleres y conferencias) de un plan de capacitación y formación en violencia sexual y violencia contra las mujeres, derechos humanos y derechos de las mujeres, igualdad de género y discriminación y perspectiva de género, entre la comunidad estudiantil, docente y administrativa.	803	575	71.61	230.00	230.00
3.1.1	Justificación					
	Se cumple y se supera la meta programada; es importante mencionar que por las temáticas manejadas en las actividades, se presentó una gran demanda por parte de la comunidad universitaria, por lo tanto la Dirección de Equidad y Género optó por impartir doce talleres en seis Unidades Académicas, logrando con ello la participación de siete especialistas; estas actividades fueron impartidas en fechas y horarios variables. Los participantes de las mismas fueron docentes, administrativos y estudiantes. En ese sentido la evidencia que respalda esta meta cuenta con un total de 275 participantes. El costo por cada taller fue cubierto a través del recurso autorizado en el PFCE 2019, la IES no cubrió ningún costo monetario.					

No. MA	Descripción de la Meta Académica	Valores Cualitativos			Valores Trimestre 3	
		Programado	Alcanzado	%	Meta Programada	Meta Alcanzada
	Implementar las actividades de formación (cursos especializados de 20 horas) de un plan de capacitación y formación en violencia sexual y violencia contra las mujeres, derechos humanos y derechos de las mujeres, igualdad de género y discriminación y perspectiva de género, entre la comunidad estudiantil, docente y administrativa.	187	147	78.61	87.00	87.00
3.1.2	Justificación					
	Se cumple y se supera la meta programada; es importante mencionar que por las temáticas manejadas en las actividades, se presentó una gran demanda por parte de la comunidad universitaria, por lo tanto la Dirección de Equidad y Género optó por impartir cuatro cursos en tres espacios de la Universidad, como son el Centro de Evaluación e Innovación Educativa (CEVIE), el Paraninfo Universitario y la Biblioteca Francisco de Burgoa de la UABJO. Los participantes de las mismas fueron docentes, administrativos y estudiantes. En ese sentido la evidencia que respalda esta meta cuenta con un total de 129 participantes. El costo por cada curso fue cubierto a través del recurso autorizado en el PFCE 2019, la IES no cubrió ningún costo monetario.					

Firmas



Dr. Eduardo Carlos Bautista Martínez
Rector



Lic. Niz Yamille Gomez Hernández
Directora de Equidad y Género



Programa Fortalecimiento de la Calidad Educativa
Formato de apoyo para analizar el Seguimiento Académico de proyectos PFCE 2019
Universidad Autónoma Benito Juárez de Oaxaca

PFCE
2018-2019

P/PFCE-2019-20MSU00111-04 Fortalecimiento de la calidad, competitividad y desarrollo integral.

No. OP	Descripción del Objetivo Particular
4.1	Mejorar la capacidad académica y mantener el nivel de consolidado del CALAC.

No. MA	Descripción de la Meta Académica	Valores Cualitativos			Valores Trimestre 3	
		Programado	Alcanzado	%	Meta Programada	Meta Alcanzada
4.1.1	Capacitación y actualización de docentes en las áreas de "Nuevas técnicas y estrategias de enseñanza y evaluación, nuevas tecnologías educativas y contenidos temáticos de la curricula".	10	0	0.00	0.00	0.00

No. MA	Descripción de la Meta Académica	Valores Cualitativos			Valores Trimestre 3	
		Programado	Alcanzado	%	Meta Programada	Meta Alcanzada
4.1.2	Mantener el grado de consolidado del CALAC y lograr 6 publicaciones.	4	0	0.00	0.00	0.00

No. MA	Descripción de la Meta Académica	Valores Cualitativos			Valores Trimestre 3	
		Programado	Alcanzado	%	Meta Programada	Meta Alcanzada
4.1.3	Mantener el SNI de dos PTC, perfil deseable de 6 PTC.	6	0	0.00	0.00	0.00

No. OP	Descripción del Objetivo Particular
4.2	Impulsar la competitividad académica para ofertar programas de calidad.

No. MA	Descripción de la Meta Académica	Valores Cualitativos			Valores Trimestre 3	
		Programado	Alcanzado	%	Meta Programada	Meta Alcanzada
4.2.1	Atender las recomendaciones de los CIEES para mantener la calidad del programa de licenciatura en enseñanza de idiomas (modalidad escolarizada)	15	0	0.00	0.00	0.00

No. MA	Descripción de la Meta Académica	Valores Cualitativos			Valores Trimestre 3	
		Programado	Alcanzado	%	Meta Programada	Meta Alcanzada
4.2.2	Realizar los estudios y las modificaciones necesarias al Plan de Estudios de la Licenciatura en Enseñanza de Idiomas modalidad Semiescolarizada para que sea factible su evaluación ante los CIEES.	1	0	0.00	0.00	0.00

No. MA	Descripción de la Meta Académica	Valores Cualitativos			Valores Trimestre 3	
		Programado	Alcanzado	%	Meta Programada	Meta Alcanzada
4.2.3	Evaluar a la Maestría en Educación Crítica a través de los CIEES.	10	0	0.00	0.00	0.00

No. OP	Descripción del Objetivo Particular
--------	-------------------------------------

4.3	Promover la educación integral de los estudiantes.
-----	--

No. MA	Descripción de la Meta Académica	Valores Cualitativos			Valores Trimestre 3	
		Programado	Alcanzado	%	Meta Programada	Meta Alcanzada
4.3.1	Proveer a estudiantes de un acercamiento a la cultura, deporte, cuidado del medio ambiente, a través de foros, encuentros y talleres.	50	0	0.00	0.00	0.00

No. MA	Descripción de la Meta Académica	Valores Cualitativos			Valores Trimestre 3	
		Programado	Alcanzado	%	Meta Programada	Meta Alcanzada
4.3.2	Atender el desarrollo académico, social y emocional de 150 estudiantes, a través de cursos, foros y talleres.	50	0	0.00	0.00	0.00

No. MA	Descripción de la Meta Académica	Valores Cualitativos			Valores Trimestre 3	
		Programado	Alcanzado	%	Meta Programada	Meta Alcanzada
4.3.3	Apoyar la movilidad nacional e internacional de 24 estudiantes.	4	0	0.00	0.00	0.00

Firmas



Dr. Eduardo Carlos Bautista Martínez
Rector



Lic. Rolando Fernando Martínez Sánchez
Director



Programa Fortalecimiento de la Calidad Educativa
Formato de apoyo para analizar el Seguimiento Académico de proyectos PFCE 2019
Universidad Autónoma Benito Juárez de Oaxaca

PFCE
2018-2019

P/PFCE-2019-20MSU00111-05 *Mejoramiento de la capacidad y competitividad académicas de la Facultad de Ciencias Químicas*

No. OP **Descripción del Objetivo Particular**

5.1 Fomentar los proyectos de vinculación con las comunidades ligados a las LGAC desarrolladas por los CA

No. MA	Descripción de la Meta Académica	Valores Cualitativos			Valores Trimestre 3	
		Programado	Alcanzado	%	Meta Programada	Meta Alcanzada
5.1.1	Contar con proyectos desarrollados por los CA	1	0	0.00	0.00	0.00

No. OP **Descripción del Objetivo Particular**

5.3 Mejorar la capacidad académica de la FCQ

No. MA	Descripción de la Meta Académica	Valores Cualitativos			Valores Trimestre 3	
		Programado	Alcanzado	%	Meta Programada	Meta Alcanzada
5.3.1	Incrementar en 1 los PTC con perfil deseable	1	0	0.00	0.00	0.00

No. MA	Descripción de la Meta Académica	Valores Cualitativos			Valores Trimestre 3	
		Programado	Alcanzado	%	Meta Programada	Meta Alcanzada
5.3.2	Conservar al menos 3 PTC con SNI	3	0	0.00	0.00	0.00

Firmas



Dr. Eduardo Carlos Bautista Martínez
Rector



M. en C. Rafael Martínez Arias
Director



Programa Fortalecimiento de la Calidad Educativa
 Formato de apoyo para analizar el Seguimiento Académico de proyectos PFCE 2019
 Universidad Autónoma Benito Juárez de Oaxaca

PFCE
 2018-2019

P/PFCE-2019-20MSU00111-06 Fortalecimiento de la capacidad y competitividad de la Facultad de arquitectura "5 de mayo"

No. OP	Descripción del Objetivo Particular
6.1	Fortalecimiento de la capacidad académica

No. MA	Descripción de la Meta Académica	Valores Cualitativos			Valores Trimestre 3	
		Programado	Alcanzado	%	Meta Programada	Meta Alcanzada
6.1.1	Incrementar el número de PTC con perfil deseable	1	0	0.00	0.00	0.00

No. OP	Descripción del Objetivo Particular
6.2	Mejoramiento de la competitividad académica

No. MA	Descripción de la Meta Académica	Valores Cualitativos			Valores Trimestre 3	
		Programado	Alcanzado	%	Meta Programada	Meta Alcanzada
6.2.1	Incremento de la movilidad estudiantil semestral	11	0	0.00	0.00	0.00

Firmas


 Dr. Eduardo Carlos Bautista Martínez
 Rector


 Mtro. en Arq. Carlos Antonio Ramírez Montes
 Director



Programa Fortalecimiento de la Calidad Educativa
 Formato de apoyo para analizar el Seguimiento Académico de proyectos PFCE 2019
 Universidad Autónoma Benito Juárez de Oaxaca

PFCE
 2018-2019

P/PFCE-2019-20MSU00111-07 Fortalecer la Capacidad, Competitividad Académica y la formación integral del estudiante de la FCA.

No. OP	Descripción del Objetivo Particular
--------	-------------------------------------

7.1 Fortalecer la capacidad académica de la FCA.

No. MA	Descripción de la Meta Académica	Valores Cualitativos			Valores Trimestre 3	
		Programado	Alcanzado	%	Meta Programada	Meta Alcanzada
7.1.1	Incrementar el número de profesores con perfil deseable.	1	0	0.00	0.00	0.00

No. MA	Descripción de la Meta Académica	Valores Cualitativos			Valores Trimestre 3	
		Programado	Alcanzado	%	Meta Programada	Meta Alcanzada
7.1.2	Tener 1 CAEC.	1	0	0.00	0.00	0.00

No. MA	Descripción de la Meta Académica	Valores Cualitativos			Valores Trimestre 3	
		Programado	Alcanzado	%	Meta Programada	Meta Alcanzada
7.1.3	Lograr la reforma curricular de los PE de LCP y LA.	1	0	0.00	0.00	0.00

No. OP	Descripción del Objetivo Particular
--------	-------------------------------------

7.2 Asegurar la competitividad y calidad de los PE educativos e impulsar en profesores y alumnos la capacitación e investigación en los campos disciplinares de economía, políticas públicas, finanzas, negocios y proyectos.

No. MA	Descripción de la Meta Académica	Valores Cualitativos			Valores Trimestre 3	
		Programado	Alcanzado	%	Meta Programada	Meta Alcanzada
7.2.1	Mantener la acreditación de la Licenciatura en Economía.	1	0	0.00	0.00	0.00

No. MA	Descripción de la Meta Académica	Valores Cualitativos			Valores Trimestre 3	
		Programado	Alcanzado	%	Meta Programada	Meta Alcanzada
7.2.2	Mantener y fomentar la investigación del Cuerpo Académico en Formación de "Economía Aplicada".	1	0	0.00	0.00	0.00

No. OP	Descripción del Objetivo Particular
7.3	Mejorar los servicios de acompañamiento integral de los estudiantes

No. MA	Descripción de la Meta Académica	Valores Cualitativos			Valores Trimestre 3	
		Programado	Alcanzado	%	Meta Programada	Meta Alcanzada
7.3.1	Incrementar en 2 puntos porcentuales la tasa de egreso de los PE.	1	0	0.00	0.00	0.00


No. MA	Descripción de la Meta Académica	Valores Cualitativos			Valores Trimestre 3	
		Programado	Alcanzado	%	Meta Programada	Meta Alcanzada
7.3.2	Impulsar la incubación de proyectos y emprendedurismo	1	0	0.00	0.00	0.00

No. MA	Descripción de la Meta Académica	Valores Cualitativos			Valores Trimestre 3	
		Programado	Alcanzado	%	Meta Programada	Meta Alcanzada
7.3.3	Incrementar los convenios de colaboración con otras IES y el sector productivo y gubernamental	1	0	0.00	0.00	0.00

Firmas



Dr. Eduardo Carlos Bautista Martínez
Rector



Dr. Saúl Zenteno Juárez
Director



Programa Fortalecimiento de la Calidad Educativa
Formato de apoyo para analizar el Seguimiento Académico de proyectos PFCE 2019
Universidad Autónoma Benito Juárez de Oaxaca

PFCE
2018-2019

P/PFCE-2019-20MSU00111-08 Fortalecimiento Integral de la Calidad educativa de la DES

No. OP	Descripción del Objetivo Particular
--------	-------------------------------------

8.1 Impulsar la competitividad académica.

No. MA	Descripción de la Meta Académica	Valores Cualitativos			Valores Trimestre 3	
		Programado	Alcanzado	%	Meta Programada	Meta Alcanzada
8.1.1	Atender recomendaciones de CONAEDO	1	0	0.00	0.00	0.00

No. MA	Descripción de la Meta Académica	Valores Cualitativos			Valores Trimestre 3	
		Programado	Alcanzado	%	Meta Programada	Meta Alcanzada
8.1.2	Fortalecer la vinculación de la Facultad con la sociedad del 90% de la matrícula.	45	0	0.00	0.00	0.00

No. MA	Descripción de la Meta Académica	Valores Cualitativos			Valores Trimestre 3	
		Programado	Alcanzado	%	Meta Programada	Meta Alcanzada
8.1.3	Apoyar la movilidad estudiantil de 14 alumnos.	4	0	0.00	0.00	0.00

No. OP	Descripción del Objetivo Particular
--------	-------------------------------------

8.2 Apoyar la Capacidad Académica impulsando los CA.


No. MA	Descripción de la Meta Académica	Valores Cualitativos			Valores Trimestre 3	
		Programado	Alcanzado	%	Meta Programada	Meta Alcanzada
8.2.1	Fortalecer el CA existente para que pase a ser un CAEC.	100	0	0.00	0.00	0.00

No. MA	Descripción de la Meta Académica	Valores Cualitativos			Valores Trimestre 3	
		Programado	Alcanzado	%	Meta Programada	Meta Alcanzada
8.2.2	Incrementar en 2 los PTC con perfil deseable	1	0	0.00	0.00	0.00

Firmas



Dr. Eduardo Carlos Bautista Martínez
Rector



M. O. Alfonso Enrique Acevedo Mascarúa
Director



Programa Fortalecimiento de la Calidad Educativa
Formato de apoyo para analizar el Seguimiento Académico de proyectos PFCE 2019
Universidad Autónoma Benito Juárez de Oaxaca

PFCE
2018-2019

P/PFCE-2019-20MSU00111-09 Fortalecer la competitividad y capacidad académica.

No. OP Descripción del Objetivo Particular

9.1 Fortalecer la formación integral del estudiante

No. MA	Descripción de la Meta Académica	Valores Cualitativos			Valores Trimestre 3	
		Programado	Alcanzado	%	Meta Programada	Meta Alcanzada
9.1.1	Desarrollar habilidades y capacidades de los estudiantes en eventos nacionales.	20	0	0.00	0.00	0.00

No. OP Descripción del Objetivo Particular

9.2 Mantener la capacidad académica

No. MA	Descripción de la Meta Académica	Valores Cualitativos			Valores Trimestre 3	
		Programado	Alcanzado	%	Meta Programada	Meta Alcanzada
9.2.1	Preservación y consolidación del Nivel SNI y el Perfil deseable	6	0	0.00	0.00	0.00

No. MA	Descripción de la Meta Académica	Valores Cualitativos			Valores Trimestre 3	
		Programado	Alcanzado	%	Meta Programada	Meta Alcanzada
9.2.2	Apoyar a los CA de la DES para mantener su nivel	1	0	0.00	0.00	0.00

No. OP Descripción del Objetivo Particular

9.3 Fortalecer la competitividad académica

No. MA	Descripción de la Meta Académica	Valores Cualitativos			Valores Trimestre 3	
		Programado	Alcanzado	%	Meta Programada	Meta Alcanzada
9.3.2	Movilidad académica de estudiantes del Posgrado	8	0	0.00	0.00	0.00

Firmas



Dr. Eduardo Carlos Bautista Martínez
Rector



Dr. Manuel Garza Zepeda
Director



Programa Fortalecimiento de la Calidad Educativa
 Formato de apoyo para analizar el Seguimiento Académico de proyectos PFCE 2019
 Universidad Autónoma Benito Juárez de Oaxaca



P/PFCE-2019-20MSU0011I-10 Planeación para fortalecer los programas educativos de calidad de la FMVZ.

No. OP	Descripción del Objetivo Particular					
10.1	Mejorar la infraestructura básica para el desarrollo del trabajo de los CA.					

No. MA	Descripción de la Meta Académica	Valores Cualitativos			Valores Trimestre 3	
		Programado	Alcanzado	%	Meta Programada	Meta Alcanzada
10.1.1	Contar con un CAEC y crear un CAEF.	2	0	0.00	0.00	0.00

No. MA	Descripción de la Meta Académica	Valores Cualitativos			Valores Trimestre 3	
		Programado	Alcanzado	%	Meta Programada	Meta Alcanzada
10.1.2	Equipamiento de laboratorios, Clínica de pequeñas especies, Módulo demostrativo de Producción e Investigación Acuicola y área de posgrado.	6	0	0.00	0.00	0.00

No. MA	Descripción de la Meta Académica	Valores Cualitativos			Valores Trimestre 3	
		Programado	Alcanzado	%	Meta Programada	Meta Alcanzada
10.1.3	Estancias de investigación internacionales.	1	0	0.00	0.00	0.00

Firmas



Dr. Eduardo Carlos Bautista Martínez
Rector



M. en C. Patricia Karina Vicente Castillo
Directora



Programa Fortalecimiento de la Calidad Educativa
 Formato de apoyo para analizar el Seguimiento Académico de proyectos PFCE 2019
 Universidad Autónoma Benito Juárez de Oaxaca

PFCE
 2018-2019

P/PFCE-2019-20MSU00111-11 Aseguramiento de la calidad de los PE ofertados mediante la atención de las recomendaciones emitidas por el CEPPE y los CIEES.

No. OP	Descripción del Objetivo Particular					
--------	-------------------------------------	--	--	--	--	--

11.1 Atender las recomendaciones del CEPPE y los CIEES en cuanto a la formación pertinente, integral y actualizada del estudiantado.

No. MA	Descripción de la Meta Académica	Valores Cualitativos			Valores Trimestre 3	
		Programado	Alcanzado	%	Meta Programada	Meta Alcanzada
11.1.1	Atender las recomendaciones del CEPPE y los CIEES en un 25% referente a la formación pertinente, integral y actualizada dirigida a los estudiantes generando las condiciones para la reacreditación de 1 PE.	13	0	0.00	0.00	0.00

No. MA	Descripción de la Meta Académica	Valores Cualitativos			Valores Trimestre 3	
		Programado	Alcanzado	%	Meta Programada	Meta Alcanzada
11.1.2	Atender las recomendaciones del CEPPE y los CIES en un 10% en cuanto a la vinculación académica con otras IES nacionales e internacionales.	5	0	0.00	0.00	0.00

No. MA	Descripción de la Meta Académica	Valores Cualitativos			Valores Trimestre 3	
		Programado	Alcanzado	%	Meta Programada	Meta Alcanzada
11.1.3	Atender las recomendaciones del CEPPE y los CIES en un 10% en cuanto al fortalecimiento de la vinculación académica con el entorno social.	5	0	0.00	0.00	0.00

No. OP	Descripción del Objetivo Particular					
--------	-------------------------------------	--	--	--	--	--

11.2 Atender las recomendaciones emitidas por CEPPE y CIEES sobre investigación y que impactan en la capacidad Académica del ICEUABJO

No. MA	Descripción de la Meta Académica	Valores Cualitativos			Valores Trimestre 3	
		Programado	Alcanzado	%	Meta Programada	Meta Alcanzada
11.2.1	Atender las recomendaciones del CEPPE y los CIES en un 10% en cuanto a la cooperación académica y científica de de PA. PTC y 1 Cuerpo Académico de la DES con IES nacionales e Internacionales	5	0	0.00	0.00	0.00

No. MA	Descripción de la Meta Académica	Valores Cualitativos			Valores Trimestre 3	
		Programado	Alcanzado	%	Meta Programada	Meta Alcanzada
11.2.2	Atender las recomendaciones del CEPPE y los CIES en un 10% referentes a la generación de espacios de análisis, discusión y difusión de las LGAC de 1 CA de la DES	5	0	0.00	0.00	0.00


No. MA	Descripción de la Meta Académica	Valores Cualitativos			Valores Trimestre 3	
		Programado	Alcanzado	%	Meta Programada	Meta Alcanzada
11.2.3	Atender las recomendaciones del CEPPE y los CIEES en un 10% dotando de infraestructura académica al CA y espacios de investigación de la DES.	5	0	0.00	0.00	0.00

No. OP**Descripción del Objetivo Particular**

11.3 Atender las recomendaciones emitidas por CEPPE y CIEES relacionadas a los indicadores de la competitividad académica

No. MA	Descripción de la Meta Académica	Valores Cualitativos			Valores Trimestre 3	
		Programado	Alcanzado	%	Meta Programada	Meta Alcanzada
11.3.3	Atender las recomendaciones del CEPPE y los CIEES en un 10% referente al impulso de espacios académicos que favorezcan la internacionalización de los PE ofertados.	5	0	0.00	0.00	0.00

Firmas



Dr. Eduardo Carlos Bautista Martínez
Rector



M.E. Luis Enrique Ramírez López
Director



Programa Fortalecimiento de la Calidad Educativa
Formato de apoyo para analizar el Seguimiento Académico de proyectos PFCE 2019
Universidad Autónoma Benito Juárez de Oaxaca

PFCE
2018-2019

P/PFCE-2019-20MSU00111-12 Fortalecimiento de la calidad educativa de la Facultad de Derecho y Ciencias Sociales.

No. OP	Descripción del Objetivo Particular
12.1	Fortalecer la capacidad y la competitividad académica.

No. MA	Descripción de la Meta Académica	Valores Cualitativos			Valores Trimestre 3	
		Programado	Alcanzado	%	Meta Programada	Meta Alcanzada
12.1.1	Incrementar el número de PTC con el grado de doctorado.	1	0	0.00	0.00	0.00

No. OP	Descripción del Objetivo Particular
12.2	Mantener condiciones de calidad para la formación integral del estudiante.

No. MA	Descripción de la Meta Académica	Valores Cualitativos			Valores Trimestre 3	
		Programado	Alcanzado	%	Meta Programada	Meta Alcanzada
12.2.1	Diversificar las actividades extraformativas para estudiantes de Licenciatura.	50	0	0.00	0.00	0.00

No. OP	Descripción del Objetivo Particular
12.3	Atender la vinculación estratégica.


No. MA	Descripción de la Meta Académica	Valores Cualitativos			Valores Trimestre 3	
		Programado	Alcanzado	%	Meta Programada	Meta Alcanzada
12.3.1	Incrementar las movilidades estudiantiles para la Licenciatura en Derecho y Gastronomía	50	0	0.00	0.00	0.00

No. MA	Descripción de la Meta Académica	Valores Cualitativos			Valores Trimestre 3	
		Programado	Alcanzado	%	Meta Programada	Meta Alcanzada
12.3.2	Diversificar los vínculos con comunidades y sectores públicos y privados al interior del estado.	50	0	0.00	0.00	0.00

Firmas



Dr. Eduardo Carlos Bautista Martínez
Rector



Lic. Miguel Ángel Vázquez Ramírez
Director



Programa Fortalecimiento de la Calidad Educativa
Formato de apoyo para analizar el Seguimiento Académico de proyectos PFCE 2019
Universidad Autónoma Benito Juárez de Oaxaca

PFCE
2018-2019

P/PFCE-2019-20MSU00111-13 Fortalecimiento Académico del IIHUABJO

No. OP Descripción del Objetivo Particular

13.1 Impulsar la habilitación de los PTC y CA

No. MA	Descripción de la Meta Académica	Valores Cualitativos			Valores Trimestre 3	
		Programado	Alcanzado	%	Meta Programada	Meta Alcanzada
13.1.1	Incrementar en 2 los PTC con perfil deseable	1	0	0.00	0.00	0.00

No. MA	Descripción de la Meta Académica	Valores Cualitativos			Valores Trimestre 3	
		Programado	Alcanzado	%	Meta Programada	Meta Alcanzada
13.1.2	Incrementar en 2 PTC con grado de Doctor	1	0	0.00	0.00	0.00

No. MA	Descripción de la Meta Académica	Valores Cualitativos			Valores Trimestre 3	
		Programado	Alcanzado	%	Meta Programada	Meta Alcanzada
13.1.3	Mejorar habilitación de CA	50	0	0.00	0.00	0.00

No. OP Descripción del Objetivo Particular

13.2 Mejorar de la competitividad académica

No. MA	Descripción de la Meta Académica	Valores Cualitativos			Valores Trimestre 3	
		Programado	Alcanzado	%	Meta Programada	Meta Alcanzada
13.2.1	Contar con programas educativos de calidad	90	0	0.00	0.00	0.00

No. MA	Descripción de la Meta Académica	Valores Cualitativos			Valores Trimestre 3	
		Programado	Alcanzado	%	Meta Programada	Meta Alcanzada
13.2.2	Capacitación continua a la planta docente	12	0	0.00	0.00	0.00


No. OP**Descripción del Objetivo Particular**

13.3 Fortalecer la Formación del estudiante

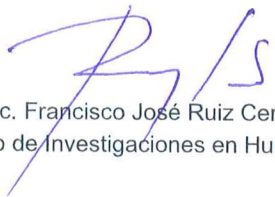
No. MA	Descripción de la Meta Académica	Valores Cualitativos			Valores Trimestre 3	
		Programado	Alcanzado	%	Meta Programada	Meta Alcanzada
13.3.1	Fomentar la movilidad Estudiantil	3	0	0.00	0.00	0.00

No. MA	Descripción de la Meta Académica	Valores Cualitativos			Valores Trimestre 3	
		Programado	Alcanzado	%	Meta Programada	Meta Alcanzada
13.3.2	Realización de Jornadas académicas y culturales	1	0	0.00	0.00	0.00

No. MA	Descripción de la Meta Académica	Valores Cualitativos			Valores Trimestre 3	
		Programado	Alcanzado	%	Meta Programada	Meta Alcanzada
13.3.3	Acompañamiento académico a alumnos	50	0	0.00	0.00	0.00

Firmas


Dr. Eduardo Carlos Bautista Martínez
Rector



Lic. Francisco José Ruiz Cervantes
Director del Instituto de Investigaciones en Humanidades de la UABJO



Programa Fortalecimiento de la Calidad Educativa
 Formato de apoyo para analizar el Seguimiento Académico de proyectos PFCE 2019
 Universidad Autónoma Benito Juárez de Oaxaca



P/PFCE-2019-20MSU0011I-14 MEJORAMIENTO DE LA CAPACIDAD Y COMPETITIVIDAD ACADÉMICA DE LA ESCUELA DE CIENCIAS

No. OP		Descripción del Objetivo Particular				
14.1		Impulsar la competitividad de los PE.				
No. MA	Descripción de la Meta Académica	Valores Cualitativos			Valores Trimestre 3	
		Programado	Alcanzado	%	Meta Programada	Meta Alcanzada
14.1.1	Atender recomendaciones de los CIEES	3	0	0.00	0.00	0.00
No. MA	Descripción de la Meta Académica	Valores Cualitativos			Valores Trimestre 3	
		Programado	Alcanzado	%	Meta Programada	Meta Alcanzada
14.1.3	Fortalecer la tasa de eficiencia terminal de los PE	4	0	0.00	0.00	0.00
No. OP		Descripción del Objetivo Particular				
14.2		Fortalecer la formación integral de los estudiantes.				
No. MA	Descripción de la Meta Académica	Valores Cualitativos			Valores Trimestre 3	
		Programado	Alcanzado	%	Meta Programada	Meta Alcanzada
14.2.1	Fortalecer la permanencia de la matrícula	4	0	0.00	0.00	0.00
No. MA	Descripción de la Meta Académica	Valores Cualitativos			Valores Trimestre 3	
		Programado	Alcanzado	%	Meta Programada	Meta Alcanzada
14.2.2	Promover actividades deportivas, culturales y de salud preventiva	1	0	0.00	0.00	0.00

No. OP	Descripción del Objetivo Particular					
--------	-------------------------------------	--	--	--	--	--

14.3	Fomentar la movilidad académica y estudiantil.					
------	--	--	--	--	--	--


No. MA	Descripción de la Meta Académica	Valores Cualitativos			Valores Trimestre 3	
		Programado	Alcanzado	%	Meta Programada	Meta Alcanzada
14.3.1	Fortalecer un CA y grupos de investigación mediante estancias de investigación.	4	0	0.00	0.00	0.00

No. MA	Descripción de la Meta Académica	Valores Cualitativos			Valores Trimestre 3	
		Programado	Alcanzado	%	Meta Programada	Meta Alcanzada
14.3.2	Incrementar los índices de movilidad estudiantil de la DES.	3	0	0.00	0.00	0.00

Firmas



Dr. Eduardo Carlos Bautista Martínez
Rector



M.en C. Rubén López González.
Director de la Escuela de Ciencias



Programa Fortalecimiento de la Calidad Educativa
Formato de apoyo para analizar el Seguimiento Académico de proyectos PFCE 2019
Universidad Autónoma Benito Juárez de Oaxaca

PFCE
2018-2019

P/PFCE-2019-20MSU00111-15 Fortalecimiento artístico, cultural e indicadores de calidad de la DES.

No. OP	Descripción del Objetivo Particular
15.1	Fortalecer la formación integral del estudiantado con responsabilidad social.

No. MA	Descripción de la Meta Académica	Valores Cualitativos			Valores Trimestre 3	
		Programado	Alcanzado	%	Meta Programada	Meta Alcanzada
15.1.1	Impulsar la participación de la comunidad estudiantil en escenarios reales.	25	0	0.00	0.00	0.00

No. MA	Descripción de la Meta Académica	Valores Cualitativos			Valores Trimestre 3	
		Programado	Alcanzado	%	Meta Programada	Meta Alcanzada
15.1.2	Fortalecimiento de los grupos artísticos de la Facultad.	3	0	0.00	0.00	0.00

No. MA	Descripción de la Meta Académica	Valores Cualitativos			Valores Trimestre 3	
		Programado	Alcanzado	%	Meta Programada	Meta Alcanzada
15.1.3	Fortalecimiento de la vinculación institucional.	1	0	0.00	0.00	0.00

No. OP	Descripción del Objetivo Particular
15.2	Mejorar la competitividad de los PE.

No. MA	Descripción de la Meta Académica	Valores Cualitativos			Valores Trimestre 3	
		Programado	Alcanzado	%	Meta Programada	Meta Alcanzada
15.2.2	Incrementar las tasas de egreso y titulación	3	0	0.00	0.00	0.00

No. MA	Descripción de la Meta Académica	Valores Cualitativos			Valores Trimestre 3	
		Programado	Alcanzado	%	Meta Programada	Meta Alcanzada
15.2.3	Impulsar la innovación tecnológica en los PE	1	0	0.00	0.00	0.00

No. OP	Descripción del Objetivo Particular
15.3	Fortalecimiento de la planta académica.

No. MA	Descripción de la Meta Académica	Valores Cualitativos			Valores Trimestre 3	
		Programado	Alcanzado	%	Meta Programada	Meta Alcanzada
15.3.1	Capacitación y actualización del profesorado	1	0	0.00	0.00	0.00

No. MA	Descripción de la Meta Académica	Valores Cualitativos			Valores Trimestre 3	
		Programado	Alcanzado	%	Meta Programada	Meta Alcanzada
15.3.2	Dotar de infraestructura académica básica y equipamiento	1	0	0.00	0.00	0.00

Firmas



Dr. Eduardo Carlos Bautista Martínez
Rector



Lic. Lili Urbista Morales
Directora

INDICADORES DE CALIDAD


Universidad: Universidad Autónoma Benito Juárez de Oaxaca

Clave de convenio: C/PFCE-2019-20MSU00111-15-36

Proyecto: Fortalecimiento de la calidad educativa de la UABJO

Clave de Proyecto: P/PFCE-2019-20MSU00111-01

Indicador de Calidad		Ajustado Anual				Ajustado Trimestral	Alcanzado Trimestral		Total de Avance	
		Valor Inicial	%	Valor Final	%	Número	Número	%	Número	%
Capacidad Académica										
Denominador: Total de Profesores de Tiempo Completo		178								
1.1.1	Porcentaje de PTC con grado máximo de estudios de Licenciatura	16	8.99	16	8.99	0	0	0	0	0
1.1.2	Porcentaje de PTC con grado máximo de estudios de Especialidad	4	2.25	3	1.69	0	0	0	0	0
1.1.3	Porcentaje de PTC con grado máximo de estudios de Maestría	79	44.4	71	39.9	0	0	0	0	0
1.1.4	Porcentaje de PTC con grado máximo de estudios de Doctorado	88	49.4	88	49.4	0	0	0	12	0
1.1.5	Porcentaje de PTC con grado máximo de estudios de Posgrado en el área disciplinar de su desempeño	158	88.8	134	75.3	0	0	0	12	0
1.1.6	Porcentaje de PTC con grado máximo de estudios de Doctorado en el área disciplinar de su desempeño	84	47.2	87	48.9	0	0	0	12	0
1.1.7	Porcentaje de PTC con Perfil Deseable reconocido por el PRODEP (Tipo superior)	79	44.4	71	39.9	0	0	0	5	0
1.1.8	Porcentaje de PTC con adscripción al SNI o SNC	41	23	38	21.4	0	0	0	8	0
1.1.9	Porcentaje de PTC con participación en el programa de tutorías	127	71.4	127	71.4	0	0	0	12	0
Denominador: Total de planta académica		1162								
1.2.1	Porcentaje de PTC, PMT y PA que recibieron capacitación y/o actualización por al menos 40 horas por año	470	40.5	633	54.5	0	0	0	0	0
Denominador: Total de Cuerpos Académicos		28								
1.3.1	Porcentaje de Cuerpos Académicos Consolidados	3	10.7	5	17.9	0	0	0	0	0
1.3.2	Porcentaje de Cuerpos Académicos en Consolidación	11	39.3	8	28.6	0	0	0	4	100+
1.3.3	Porcentaje de Cuerpos Académicos en Formación	15	53.6	15	53.6	0	0	0	7	100+
Competitividad Académica										
Denominador: Total de PE evaluables de TSU y Licenciatura		26								
2.2.1	Porcentaje de PE de TSU y Licenciatura que cuentan con el nivel 1 de los CIEES.	7	26.9	6	23.1	3	3	100	3	0
2.2.2	Porcentaje de PE de TSU y Licenciatura acreditados por organismos reconocidos por el COPAES.	4	15.4	4	15.4	0	0	0	0	0
2.2.3	Porcentaje de PE de TSU y Licenciatura que cuentan con calidad reconocida.	14	53.9	11	42.3	3	3	100	3	0
Denominador: Total de la matrícula atendida por PE evaluables de TSU y Licenciatura		13133								
2.3.1	Porcentaje de matrícula atendida en PE de TSU y Licenciatura que cuentan con calidad reconocida.	12287	93.6	10481	79.8	0	0	0	0	0
Denominador: Total de PE evaluables de Posgrado		27								
2.4.1	Porcentaje de PE de posgrado que cuentan con calidad reconocida	0	0	2	7.41	0	0	0	0	0
2.4.3	Porcentaje de PE de posgrado reconocidos por el PNPC	1	3.7	1	3.7	0	0	0	0	0
2.4.5	Porcentaje de PE de posgrado que están en el PNP	0	0	1	3.7	0	0	0	0	0




Universidad: **Universidad Autónoma Benito Juárez de Oaxaca**

Clave de convenio: **C/PFCE-2019-20MSU00111-15-36**


Proyecto: **Fortalecimiento de la calidad educativa de la UABJO**

Clave de Proyecto: **P/PFCE-2019-20MSU00111-01**

Indicador de Calidad		Ajustado Anual				Ajustado Trimestral	Alcanzado Trimestral	Total de Avance			
Denominador: Total de la matrícula atendida por PE evaluables de Posgrado .		449									
2.5.1	Porcentaje de matrícula atendida en PE de posgrado que cuentan con calidad reconocida .	19	4.23	15	3.34	0	0	0	0	0	0
Denominador: Total de alumnos de Licenciatura de la cohorte generacional del ciclo A											
2.10.1	Porcentaje de egreso de Licenciatura para el ciclo A.	2450	0	1762	0	0	0	0	0	0	0
Denominador: Total de alumnos egresados de Licenciatura de la cohorte generacional del ciclo A											
2.11.1	Porcentaje de titulación de Licenciatura para el ciclo A.	995	0	222	0	0	0	0	0	0	0
Denominador: Total de alumnos de Licenciatura de la cohorte generacional del ciclo B											
2.12.1	Porcentaje de egreso de Licenciatura para el ciclo B.	253	0	75	0	0	0	0	0	0	0
Denominador: Total de alumnos egresados de Licenciatura de la cohorte generacional del ciclo B											
2.13.1	Porcentaje de titulación de Licenciatura para el ciclo B.	78	0	15	0	0	0	0	0	0	0
Denominador: Total de alumnos de Posgrado de la cohorte generacional correspondiente											
2.14.1	Porcentaje de egreso de Posgrado	197	0	58	0	0	0	0	0	0	0



Dr. Eduardo Carlos Bautista Martínez
Rector




José Orozco Hernández
Responsable del proyecto


Universidad: Universidad Autónoma Benito Juárez de Oaxaca
Clave de convenio: C/PFCE-2019-20MSU0011I-15-36

Proyecto: Fortalecimiento de la gestión moderna y eficaz de la UABJO
Clave de Proyecto: P/PFCE-2019-20MSU0011I-02

Indicador de Calidad		Ajustado Anual				Ajustado Trimestral	Alcanzado Trimestral		Total de Avance		Justificación
		Valor Inicial	%	Valor Final	%	Número	Número	%	Número	%	
Procesos de gestión											
Denominador: Procesos		18									
1.1.1	Porcentaje de procesos certificados	17	94.4	1	5.56	0	0	0	0	0	
1.1.2	Porcentaje de procesos re-certificados	0	0	17	94.4	0	0	0	0	0	
Sistemas de Información											
Denominador: Módulos		3									
2.1.1	Porcentaje de módulos del SIIA en operación	3	100	3	100	0	0	0	0	0	
2.1.2	Porcentaje de módulos del SIIA en operación interconectados entre si	1	33.3	1	33.3	0	0	0	0	0	



Dr. Eduardo Carlos Bautista Martínez
Rector



José Orozco Hernández
Responsable del proyecto

Universidad: Universidad Autónoma Benito Juárez de Oaxaca
Clave de convenio: C/PFCE-2019-20MSU00111-15-36


Proyecto: Construyendo relaciones igualitarias entre la comunidad UABJO
Clave de Proyecto: P/PFCE-2019-20MSU00111-03

Indicador de Calidad	Ajustado Anual				Ajustado Trimestral		Alcanzado Trimestral		Total de Avance		Justificación
	Valor Inicial	%	Valor Final	%	Número	%	Número	%	Número	%	
Personal universitario capacitado en igualdad de género y violencia contra las mujeres											
Denominador: Total de profesores (PTC, PMT y PA)											
	11										
1.1.1	Número y % de profesores capacitados en igualdad de género y erradicación de la violencia contra las mujeres	0	0	11	100	2	2	100	9	81.8	Se cumple y se supera el indicador programado, es importante mencionar que por las temáticas manejadas en las actividades, se presentó una gran demanda por parte de la comunidad docente. En ese sentido la evidencia que respalda a este indicador cuenta con un total de seis profesores capacitados.
Denominador: Total de profesoras (PTC, PMT y PA)											
	44										
1.2.1	Número y % de profesoras capacitadas en igualdad de género y erradicación de la violencia contra las mujeres	0	0	44	100	7	7	100	30	68.2	Se cumple y se supera el indicador programado, es importante mencionar que por las temáticas manejadas en las actividades, se presentó una gran demanda por parte de la comunidad docente. En ese sentido la evidencia que respalda a este indicador cuenta con un total de ocho profesoras capacitadas.
Denominador: Total de administrativos											
	24										
1.3.1	Número y % de administrativos capacitados en igualdad de género y erradicación de la violencia contra las mujeres	0	0	24	100	14	14	100	24	100	Se cumple y se supera el indicador programado, es importante mencionar que por las temáticas manejadas en las actividades, se presentó una gran demanda por parte de las unidades académicas y administrativas. En ese sentido la evidencia que respalda a este indicador cuenta con un total de 19 administrativos capacitados
Denominador: Total de administrativas											
	83										
1.4.1	Número y % de administrativas capacitadas en igualdad de género y erradicación de la violencia contra las mujeres	0	0	83	100	36	36	100	71	85.5	Se cumple y se supera el indicador programado, es importante mencionar que por las temáticas manejadas en las actividades, se presentó una gran demanda por parte de las unidades académicas y administrativas. En ese sentido la evidencia que respalda a este indicador cuenta con un total de 50 administrativas capacitadas
Denominador: Total de alumnos											
	337										
1.5.1	Número y % de alumnos capacitados en igualdad de género y erradicación de la violencia contra las mujeres	0	0	337	100	137	137	100	242	71.8	Se cumple y se supera el indicador programado, es importante mencionar que por las temáticas manejadas en las actividades, se presentó una gran demanda por parte de la comunidad estudiantil. En ese sentido la evidencia que respalda a este indicador cuenta con un total de 161 alumnos capacitados.
Denominador: Total de alumnas											
	491										
1.6.1	Número y % de alumnas capacitadas en igualdad de género y erradicación de la violencia contra las mujeres	0	0	491	100	121	121	100	346	70.5	Se cumple y se supera el indicador programado, es importante mencionar que por las temáticas manejadas en las actividades, se presentó una gran demanda por parte de la comunidad estudiantil. En ese sentido la evidencia que respalda a este indicador cuenta con un total de 160 alumnas capacitadas.


Universidad: Universidad Autónoma Benito Juárez de Oaxaca
Clave de convenio: C/PFCE-2019-20MSU00111-15-36

Proyecto: Construyendo relaciones igualitarias entre la comunidad UABJO
Clave de Proyecto: P/PFCE-2019-20MSU00111-03

Indicador de Calidad	Ajustado Anual				Ajustado Trimestral	Alcanzado Trimestral			Total de Avance		Justificación
	Valor Inicial	%	Valor Final	%	Número	Número	%	Número	%		



Dr. Eduardo Carlos Bautista Martínez
Rector




Lic. Niz Yamille Gómez Hernández
Responsable del proyecto

Universidad: Universidad Autónoma Benito Juárez de Oaxaca
 Clave de convenio: C/PFCE-2019-20MSU00111-15-36

 Proyecto: Fortalecimiento de la calidad, competitividad y desarrollo integral.
 Clave de Proyecto: P/PFCE-2019-20MSU00111-04

Indicador de Calidad	Ajustado Anual				Ajustado Trimestral			Alcanzado Trimestral		Total de Avance		Justificación
	Valor Inicial	%	Valor Final	%	Número	Número	%	Número	%			
Capacidad Académica												
Denominador: Total de Profesores de Tiempo Completo												
8												
1.1.3	Porcentaje de PTC con grado máximo de estudios de Maestría	4	50	3	37.5	0	0	0	0	0	0	
1.1.4	Porcentaje de PTC con grado máximo de estudios de Doctorado	4	50	5	62.5	0	0	0	0	0	0	
1.1.5	Porcentaje de PTC con grado máximo de estudios de Posgrado en el área disciplinar de su desempeño	8	100	8	100	0	0	0	0	0	0	
1.1.6	Porcentaje de PTC con grado máximo de estudios de Doctorado en el área disciplinar de su desempeño	4	50	5	62.5	0	0	0	0	0	0	
1.1.7	Porcentaje de PTC con Perfil Deseable reconocido por el PRODEP (Tipo superior)	6	75	6	75	0	0	0	0	0	0	
1.1.8	Porcentaje de PTC con adscripción al SNI o SNC	2	25	2	25	0	0	0	0	0	0	
1.1.9	Porcentaje de PTC con participación en el programa de tutorías	6	75	5	62.5	0	0	0	0	0	0	
Denominador: Total de planta académica												
78												
1.2.1	Porcentaje de PTC, PMT y PA que recibieron capacitación y/o actualización por al menos 40 horas por año	49	62.8	20	25.6	0	0	0	0	0	0	
Denominador: Total de Cuerpos Académicos												
1												
1.3.1	Porcentaje de Cuerpos Académicos Consolidados	1	100	1	100	0	0	0	0	0	0	
Competitividad Académica												
Denominador: Total de PE evaluables de TSU y Licenciatura												
2												
2.2.1	Porcentaje de PE de TSU y Licenciatura que cuentan con el nivel 1 de los CIEES.	1	50	1	50	0	0	0	0	0	0	
2.2.3	Porcentaje de PE de TSU y Licenciatura que cuentan con calidad reconocida.	1	50	1	50	0	0	0	0	0	0	
Denominador: Total de la matrícula atendida por PE evaluables de TSU y Licenciatura												
1613												
2.3.1	Porcentaje de matrícula atendida en PE de TSU y Licenciatura que cuentan con calidad reconocida.	908	56.3	730	45.3	0	0	0	0	0	0	
Denominador: Total de alumnos de Licenciatura de la cohorte generacional del ciclo A												
2.10.1	Porcentaje de egreso de Licenciatura para el ciclo A.	186	0	160	0	0	0	0	0	0	0	
Denominador: Total de alumnos egresados de Licenciatura de la cohorte generacional del ciclo A												
2.11.1	Porcentaje de titulación de Licenciatura para el ciclo A.	31	0	20	0	0	0	0	0	0	0	
Denominador: Total de alumnos de Posgrado de la cohorte generacional correspondiente												
2.14.1	Porcentaje de egreso de Posgrado	4	0	3	0	0	0	0	0	0	0	


 Dr. Eduardo Carlos Bautista Martínez
 Rector


 Lic. Rolando Fernando Martínez Sánchez
 Responsable del proyecto

Universidad: Universidad Autónoma Benito Juárez de Oaxaca
Clave de convenio: C/PFCE-2019-20MSU00111-15-36

Proyecto: Mejoramiento de la capacidad y competitividad académicas de la Facultad de Ciencias Químicas
Clave de Proyecto: P/PFCE-2019-20MSU00111-05

Indicador de Calidad	Ajustado Anual				Ajustado Trimestral	Alcanzado Trimestral	Total de Avance		Justificación	
	Valor Inicial	%	Valor Final	%	Número	Número	%	Número		%
Capacidad Académica										
Denominador: Total de Profesores de Tiempo Completo 18										
1.1.2	Porcentaje de PTC con grado máximo de estudios de Especialidad	1	5.56	1	5.56	0	0	0	0	
1.1.3	Porcentaje de PTC con grado máximo de estudios de Maestría	8	44.4	7	38.9	0	0	0	0	
1.1.4	Porcentaje de PTC con grado máximo de estudios de Doctorado	10	55.6	10	55.6	0	0	0	0	
1.1.5	Porcentaje de PTC con grado máximo de estudios de Posgrado en el área disciplinar de su desempeño	18	100	17	94.4	0	0	0	0	
1.1.6	Porcentaje de PTC con grado máximo de estudios de Doctorado en el área disciplinar de su desempeño	9	50	9	50	0	0	0	0	
1.1.7	Porcentaje de PTC con Perfil Deseable reconocido por el PRODEP (Tipo superior)	7	38.9	7	38.9	0	0	0	0	
1.1.8	Porcentaje de PTC con adscripción al SNI o SNC	4	22.2	3	16.7	0	0	0	3	100+
1.1.9	Porcentaje de PTC con participación en el programa de tutorías	18	100	17	94.4	0	0	0	0	
Denominador: Total de planta académica 42										
1.2.1	Porcentaje de PTC, PMT y PA que recibieron capacitación y/o actualización por al menos 40 horas por año	23	54.8	21	50	0	0	0	0	
Denominador: Total de Cuerpos Académicos 2										
1.3.2	Porcentaje de Cuerpos Académicos en Consolidación	2	100	1	50	0	0	0	0	
1.3.3	Porcentaje de Cuerpos Académicos en Formación	1	50	1	50	0	0	0	0	
Competitividad Académica										
Denominador: Total de PE evaluables de TSU y Licenciatura 1										
2.2.2	Porcentaje de PE de TSU y Licenciatura acreditados por organismos reconocidos por el COPAES.	1	100	1	100	0	0	0	0	
2.2.3	Porcentaje de PE de TSU y Licenciatura que cuentan con calidad reconocida.	1	100	0	0	0	0	0	0	
Denominador: Total de la matrícula atendida por PE evaluables de TSU y Licenciatura 802										
2.3.1	Porcentaje de matrícula atendida en PE de TSU y Licenciatura que cuentan con calidad reconocida.	870	108	802	100	0	0	0	0	
Denominador: Total de alumnos de Licenciatura de la cohorte generacional del ciclo A										
2.10.1	Porcentaje de egreso de Licenciatura para el ciclo A.	182	0	56	0	0	0	0	0	
Denominador: Total de alumnos egresados de Licenciatura de la cohorte generacional del ciclo A										
2.11.1	Porcentaje de titulación de Licenciatura para el ciclo A.	56	0	12	0	0	0	0	0	
Denominador: Total de alumnos de Licenciatura de la cohorte generacional del ciclo B										
2.12.1	Porcentaje de egreso de Licenciatura para el ciclo B.	128	0	50	0	0	0	0	0	
Denominador: Total de alumnos egresados de Licenciatura de la cohorte generacional del ciclo B										
2.13.1	Porcentaje de titulación de Licenciatura para el ciclo B.	50	0	10	0	0	0	0	0	
Denominador: Total de alumnos de Posgrado de la cohorte generacional correspondiente										
2.14.1	Porcentaje de egreso de Posgrado	1	0	1	0	0	0	0	0	


Dr. Eduardo Carlos Bautista Martínez
Rector

M. en C. Rafael Martínez Arias
Responsable del proyecto


Universidad: Universidad Autónoma Benito Juárez de Oaxaca
 Clave de convenio: C/PFCE-2019-20MSU00111-15-36

Proyecto: Fortalecimiento de la capacidad y competitividad de la Facultad de arquitectura "5 de mayo"
 Clave de Proyecto: P/PFCE-2019-20MSU00111-06

Indicador de Calidad	Ajustado Anual				Ajustado Trimestral		Alcanzado Trimestral		Total de Avance		Justificación
	Valor Inicial	%	Valor Final	%	Número	Número	%	Número	%		
Capacidad Académica											
Denominador: Total de Profesores de Tiempo Completo	16										
1.1.1	Porcentaje de PTC con grado máximo de estudios de licenciatura	2	12.5	1	6.25	0	0	0	0	0	
1.1.3	Porcentaje de PTC con grado máximo de estudios de Maestría	14	87.5	11	68.8	0	0	0	0	0	
1.1.4	Porcentaje de PTC con grado máximo de estudios de Doctorado	3	18.8	4	25	0	0	0	0	0	
1.1.5	Porcentaje de PTC con grado máximo de estudios de Posgrado en el área disciplinar de su desempeño	16	100	14	87.5	0	0	0	0	0	
1.1.6	Porcentaje de PTC con grado máximo de estudios de Doctorado en el área disciplinar de su desempeño	3	18.8	3	18.8	0	0	0	0	0	
1.1.7	Porcentaje de PTC con Perfil Deseable reconocido por el PRODEP (Tipo superior)	11	68.8	9	56.3	0	0	0	0	0	
1.1.8	Porcentaje de PTC con adscripción al SNI o SNC	2	12.5	1	6.25	0	0	0	0	0	
1.1.9	Porcentaje de PTC con participación en el programa de tutorías	19	119	16	100	0	0	0	0	0	
Denominador: Total de planta académica	54										
1.2.1	Porcentaje de PTC, PMT y PA que recibieron capacitación y/o actualización por al menos 40 horas por año	12	22.2	12	22.2	0	0	0	0	0	
Denominador: Total de Cuerpos Académicos	4										
1.3.2	Porcentaje de Cuerpos Académicos en Consolidación	1	25	1	25	0	0	0	0	0	
1.3.3	Porcentaje de Cuerpos Académicos en Formación	3	75	3	75	0	0	0	0	0	
Competitividad Académica											
Denominador: Total de PE evaluables de TSU y Licenciatura	1										
2.2.2	Porcentaje de PE de TSU y Licenciatura acreditados por organismos reconocidos por el COPAES.	1	100	1	100	0	0	0	0	0	
2.2.3	Porcentaje de PE de TSU y Licenciatura que cuentan con calidad reconocida.	1	100	1	100	0	0	0	0	0	
Denominador: Total de la matrícula atendida por PE evaluables de TSU y Licenciatura	552										
2.3.1	Porcentaje de matrícula atendida en PE de TSU y Licenciatura que cuentan con calidad reconocida.	552	100	0	0	0	0	0	0	0	
Denominador: Total de alumnos de Licenciatura de la cohorte generacional del ciclo A	30										
2.10.1	Porcentaje de egreso de Licenciatura para el ciclo A.	30	0	30	0	0	0	0	0	0	
Denominador: Total de alumnos egresados de Licenciatura de la cohorte generacional del ciclo A	6										
2.11.1	Porcentaje de titulación de Licenciatura para el ciclo A.	6	0	6	0	0	0	0	0	0	
Denominador: Total de alumnos de Posgrado de la cohorte generacional correspondiente	1										
2.14.1	Porcentaje de egreso de Posgrado	1	0	1	0	0	0	0	0	0	



Dr. Eduardo Carlos Bautista Martínez
 Rector



Mtro. en Arq. Carlos Antonio Ramírez Montes
 Responsable del proyecto

Universidad: Universidad Autónoma Benito Juárez de Oaxaca
Clave de convenio: C/PFCE-2019-20MSU00111-15-36

Proyecto: Fortalecer la Capacidad, Competitividad Académica y la formación integral del estudiante de la FCA.
Clave de Proyecto: P/PFCE-2019-20MSU00111-07

Indicador de Calidad	Ajustado Anual				Ajustado Trimestral	Alcanzado Trimestral			Total de Avance		Justificación
	Valor Inicial	%	Valor Final	%	Número	Número	%	Número	%		
Capacidad Académica											
Denominador: Total de Profesores de Tiempo Completo 43											
1.1.1	Porcentaje de PTC con grado máximo de estudios de Licenciatura	4	9.3	6	14	0	0	0	0	0	
1.1.3	Porcentaje de PTC con grado máximo de estudios de Maestría	22	51.2	22	51.2	0	0	0	0	0	
1.1.4	Porcentaje de PTC con grado máximo de estudios de Doctorado	15	34.9	15	34.9	0	0	0	0	0	
1.1.5	Porcentaje de PTC con grado máximo de estudios de Posgrado en el área disciplinar de su desempeño	35	81.4	22	51.2	0	0	0	0	0	
1.1.6	Porcentaje de PTC con grado máximo de estudios de Doctorado en el área disciplinar de su desempeño	15	34.9	15	34.9	0	0	0	0	0	
1.1.7	Porcentaje de PTC con Perfil Deseable reconocido por el PRODEP (Tipo superior)	10	23.3	10	23.3	0	0	0	0	0	
1.1.8	Porcentaje de PTC con adscripción al SNI o SNC	3	6.98	2	4.65	0	0	0	0	0	
1.1.9	Porcentaje de PTC con participación en el programa de tutorías	23	53.5	23	53.5	0	0	0	0	0	
Denominador: Total de planta académica 227											
1.2.1	Porcentaje de PTC, PMT y PA que recibieron capacitación y/o actualización por al menos 40 horas por año	130	57.3	60	26.4	0	0	0	0	0	
Denominador: Total de Cuerpos Académicos 5											
1.3.2	Porcentaje de Cuerpos Académicos en Consolidación	2	40	2	40	0	0	0	2	100+	
1.3.3	Porcentaje de Cuerpos Académicos en Formación	3	60	3	60	0	0	0	3	100+	
Competitividad Académica											
Denominador: Total de PE evaluables de TSU y Licenciatura 6											
2.2.1	Porcentaje de PE de TSU y Licenciatura que cuentan con el nivel 1 de los CIEES.	3	50	3	50	3	3	100	3	100+	Se cumple con el indicador, ya que tres PE de Licenciatura cuentan con el nivel 1 de los CIEES.
2.2.3	Porcentaje de PE de TSU y Licenciatura que cuentan con calidad reconocida.	3	50	3	50	3	3	100	3	100+	Se cumple con el indicador, ya que tres PE de Licenciatura cuentan con calidad reconocida.
Denominador: Total de la matrícula atendida por PE evaluables de TSU y Licenciatura 2947											
2.3.1	Porcentaje de matrícula atendida en PE de TSU y Licenciatura que cuentan con calidad reconocida.	3082	105	2672	90.7	0	0	0	0	0	
Denominador: Total de alumnos de Licenciatura de la cohorte generacional del ciclo A											
2.10.1	Porcentaje de egreso de Licenciatura para el ciclo A.	579	0	500	0	0	0	0	0	0	
Denominador: Total de alumnos egresados de Licenciatura de la cohorte generacional del ciclo A											
2.11.1	Porcentaje de titulación de Licenciatura para el ciclo A.	100	0	50	0	0	0	0	0	0	

Dr. Eduardo Carlos Bautista Martínez
Rector

Dr. Saúl Zenteno Juárez
Responsable del proyecto

Universidad: Universidad Autónoma Benito Juárez de Oaxaca
Clave de convenio: C/PFCE-2019-20MSU0011I-15-36

Proyecto: Fortalecimiento Integral de la Calidad educativa de la DES
Clave de Proyecto: P/PFCE-2019-20MSU0011I-08

Indicador de Calidad	Ajustado Anual				Ajustado Trimestral	Alcanzado Trimestral			Total de Avance		Justificación
	Valor Inicial	%	Valor Final	%		Número	Número	%	Número	%	
Capacidad Académica											
Denominador: Total de Profesores de Tiempo Completo 14											
1.1.1	Porcentaje de PTC con grado máximo de estudios de Licenciatura	2	14.3	1	7.14	0	0	0	0	0	
1.1.2	Porcentaje de PTC con grado máximo de estudios de Especialidad	3	21.4	2	14.3	0	0	0	0	0	
1.1.3	Porcentaje de PTC con grado máximo de estudios de Maestría	6	42.9	6	42.9	0	0	0	0	0	
1.1.4	Porcentaje de PTC con grado máximo de estudios de Doctorado	5	35.7	5	35.7	0	0	0	0	0	
1.1.5	Porcentaje de PTC con grado máximo de estudios de Posgrado en el área disciplinar de su desempeño	13	92.9	12	85.7	0	0	0	0	0	
1.1.6	Porcentaje de PTC con grado máximo de estudios de Doctorado en el área disciplinar de su desempeño	4	28.6	4	28.6	0	0	0	0	0	
1.1.7	Porcentaje de PTC con Perfil Deseable reconocido por el PRODEP (Tipo superior)	5	35.7	5	35.7	0	0	0	0	0	
1.1.8	Porcentaje de PTC con adscripción al SNI o SNC	3	21.4	3	21.4	0	0	0	0	0	
1.1.9	Porcentaje de PTC con participación en el programa de tutorías	16	114	14	100	0	0	0	0	0	
Denominador: Total de planta académica 75											
1.2.1	Porcentaje de PTC, PMT y PA que recibieron capacitación y/o actualización por al menos 40 horas por año	30	40	30	40	0	0	0	0	0	
Denominador: Total de Cuerpos Académicos 2											
1.3.1	Porcentaje de Cuerpos Académicos Consolidados	0	0	1	50	0	0	0	0	0	
1.3.2	Porcentaje de Cuerpos Académicos en Consolidación	1	50	0	0	0	0	0	0	0	
1.3.3	Porcentaje de Cuerpos Académicos en Formación	1	50	1	50	0	0	0	0	0	
Competitividad Académica											
Denominador: Total de PE evaluables de TSU y Licenciatura 1											
2.2.2	Porcentaje de PE de TSU y Licenciatura acreditados por organismos reconocidos por el COPAES.	1	100	1	100	0	0	0	0	0	
2.2.3	Porcentaje de PE de TSU y Licenciatura que cuentan con calidad reconocida.	1	100	1	100	0	0	0	0	0	
Denominador: Total de la matrícula atendida por PE evaluables de TSU y Licenciatura 1195											
2.3.1	Porcentaje de matrícula atendida en PE de TSU y Licenciatura que cuentan con calidad reconocida.	1091	91.3	1019	85.3	0	0	0	0	0	
Denominador: Total de alumnos de Licenciatura de la cohorte generacional del ciclo A											
2.10.1	Porcentaje de egreso de Licenciatura para el ciclo A.	170	0	170	0	0	0	0	0	0	
Denominador: Total de alumnos egresados de Licenciatura de la cohorte generacional del ciclo A											
2.11.1	Porcentaje de titulación de Licenciatura para el ciclo A.	73	0	73	0	0	0	0	0	0	
Denominador: Total de alumnos de Posgrado de la cohorte generacional correspondiente											
2.14.1	Porcentaje de egreso de Posgrado	3	0	4	0	0	0	0	0	0	

Dr. Eduardo Carlos Bautista Martínez
Rector


M. O. Alfonso Enrique Acevedo Mascarúa
Responsable del proyecto

Universidad: Universidad Autónoma Benito Juárez de Oaxaca
 Clave de convenio: C/PFCE-2019-20MSU00111-15-36

 Proyecto: Fortalecer la competitividad y capacidad académica.
 Clave de Proyecto: P/PFCE-2019-20MSU00111-09

Indicador de Calidad	Ajustado Anual				Ajustado Trimestral	Alcanzado Trimestral	Total de Avance		Justificación	
	Valor Inicial	%	Valor Final	%	Número	Número	%	Número		%
Capacidad Académica										
Denominador: Total de Profesores de Tiempo Completo	14									
1.1.3	Porcentaje de PTC con grado máximo de estudios de Maestría	2	14,3	2	14,3	0	0	0	0	0
1.1.4	Porcentaje de PTC con grado máximo de estudios de Doctorado	12	85,7	12	85,7	0	0	0	0	0
1.1.5	Porcentaje de PTC con grado máximo de estudios de Posgrado en el área disciplinar de su desempeño	14	100	14	100	0	0	0	0	0
1.1.6	Porcentaje de PTC con grado máximo de estudios de Doctorado en el área disciplinar de su desempeño	12	85,7	12	85,7	0	0	0	0	0
1.1.7	Porcentaje de PTC con Perfil Deseable reconocido por el PRODEP (Tipo superior)	10	71,4	10	71,4	0	0	0	0	0
1.1.8	Porcentaje de PTC con adscripción al SNI o SNC	11	78,6	11	78,6	0	0	0	0	0
1.1.9	Porcentaje de PTC con participación en el programa de tutorías	10	71,4	10	71,4	0	0	0	0	0
Denominador: Total de planta académica	18									
1.2.1	Porcentaje de PTC, PMT y PA que recibieron capacitación y/o actualización por al menos 40 horas por año	12	66,7	5	27,8	0	0	0	0	0
Denominador: Total de Cuerpos Académicos	3									
1.3.1	Porcentaje de Cuerpos Académicos Consolidados	2	66,7	2	66,7	0	0	0	0	0
1.3.2	Porcentaje de Cuerpos Académicos en Consolidación	1	33,3	1	33,3	0	0	0	0	0
Competitividad Académica										
Denominador: Total de PE evaluables de TSU y Licenciatura	3									
2.2.3	Porcentaje de PE de TSU y Licenciatura que cuentan con calidad reconocida.	3	100	3	100	0	0	0	0	0
Denominador: Total de la matrícula atendida por PE evaluables de TSU y Licenciatura	60									
2.3.1	Porcentaje de matrícula atendida en PE de TSU y Licenciatura que cuentan con calidad reconocida.	42	70	57	95	0	0	0	0	0
Denominador: Total de PE evaluables de Posgrado	2									
2.4.1	Porcentaje de PE de posgrado que cuentan con calidad reconocida	0	0	2	100	0	0	0	0	0
2.4.3	Porcentaje de PE de posgrado reconocidos por el PNP	1	50	1	50	0	0	0	0	0
2.4.5	Porcentaje de PE de posgrado que están en el PNP	0	0	1	50	0	0	0	0	0
Denominador: Total de la matrícula atendida por PE evaluables de Posgrado.	20									
2.5.1	Porcentaje de matrícula atendida en PE de posgrado que cuentan con calidad reconocida.	11	55	15	75	0	0	0	0	0
Denominador: Total de alumnos de Licenciatura de la cohorte generacional del ciclo A	30									
2.10.1	Porcentaje de egreso de Licenciatura para el ciclo A.	0	0	30	100	0	0	0	0	0
Denominador: Total de alumnos de Posgrado de la cohorte generacional correspondiente	4									
2.14.1	Porcentaje de egreso de Posgrado	0	0	4	100	0	0	0	0	0



 Dr. Eduardo Carlos Bautista Martínez
 Rector


 Dr. Manuel Garza Zepeda
 Responsable del proyecto

Universidad: Universidad Autónoma Benito Juárez de Oaxaca
 Clave de convenio: C/PFCE-2019-20MSU00111-15-36

 Proyecto: Planeación para fortalecer los programas educativos de calidad de la FMVZ.
 Clave de Proyecto: P/PFCE-2019-20MSU00111-10

Indicador de Calidad	Ajustado Anual				Ajustado Trimestral	Alcanzado Trimestral			Total de Avance		Justificación
	Valor Inicial	%	Valor Final	%	Número	Número	%	Número	%		
Capacidad Académica											
Denominador: Total de Profesores de Tiempo Completo											
8											
1.1.3	Porcentaje de PTC con grado máximo de estudios de Maestría	5	62.5	3	37.5	0	0	0	0	0	
1.1.4	Porcentaje de PTC con grado máximo de estudios de Doctorado	6	75	5	62.5	0	0	0	0	0	
1.1.5	Porcentaje de PTC con grado máximo de estudios de Posgrado en el área disciplinar de su desempeño	10	125	6	75	0	0	0	0	0	
1.1.6	Porcentaje de PTC con grado máximo de estudios de Doctorado en el área disciplinar de su desempeño	5	62.5	4	50	0	0	0	0	0	
1.1.7	Porcentaje de PTC con Perfil Deseable reconocido por el PRODEP (Tipo superior)	6	75	4	50	0	0	0	0	0	
1.1.8	Porcentaje de PTC con adscripción al SNI o SNC	1	12.5	1	12.5	0	0	0	0	0	
1.1.9	Porcentaje de PTC con participación en el programa de tutorías	0	0	8	100	0	0	0	0	0	
Denominador: Total de planta académica											
43											
1.2.1	Porcentaje de PTC, PMT y PA que recibieron capacitación y/o actualización por al menos 40 horas por año	8	18.6	8	18.6	0	0	0	0	0	
Denominador: Total de Cuerpos Académicos											
2											
1.3.2	Porcentaje de Cuerpos Académicos en Consolidación	1	50	1	50	0	0	0	1	100+	
1.3.3	Porcentaje de Cuerpos Académicos en Formación	1	50	1	50	0	0	0	1	100+	
Competitividad Académica											
Denominador: Total de PE evaluables de TSU y Licenciatura											
1											
2.2.3	Porcentaje de PE de TSU y Licenciatura que cuentan con calidad reconocida.	1	100	0	0	0	0	0	0	0	
Denominador: Total de la matrícula atendida por PE evaluables de TSU y Licenciatura											
671											
2.3.1	Porcentaje de matrícula atendida en PE de TSU y Licenciatura que cuentan con calidad reconocida.	635	94.6	671	100	0	0	0	0	0	
Denominador: Total de alumnos de Licenciatura de la cohorte generacional del ciclo A											
120											
2.10.1	Porcentaje de egreso de Licenciatura para el ciclo A.	120	0	30	0	0	0	0	0	0	
Denominador: Total de alumnos egresados de Licenciatura de la cohorte generacional del ciclo A											
30											
2.11.1	Porcentaje de titulación de Licenciatura para el ciclo A.	30	0	5	0	0	0	0	0	0	
Denominador: Total de alumnos de Licenciatura de la cohorte generacional del ciclo B											
70											
2.12.1	Porcentaje de egreso de Licenciatura para el ciclo B.	70	0	25	0	0	0	0	0	0	
Denominador: Total de alumnos egresados de Licenciatura de la cohorte generacional del ciclo B											
25											
2.13.1	Porcentaje de titulación de Licenciatura para el ciclo B.	25	0	5	0	0	0	0	0	0	
Denominador: Total de alumnos de Posgrado de la cohorte generacional correspondiente											
4											
2.14.1	Porcentaje de egreso de Posgrado	4	0	4	0	0	0	0	0	0	



 Dr. Eduardo Carlos Bautista Martínez
 Rector



 M. en C. Patricia Karina Vicente Castillo
 Responsable del proyecto

Universidad: Universidad Autónoma Benito Juárez de Oaxaca
Clave de convenio: C/PFCE-2019-20MSU0011I-15-36

Proyecto: Aseguramiento de la calidad de los PE ofertados mediante la atención de las recomendaciones emitidas por el CEPPE y los CIEES.
Clave de Proyecto: P/PFCE-2019-20MSU0011I-11

Indicador de Calidad	Ajustado Anual				Ajustado Trimestral	Alcanzado Trimestral	Total de Avance		Justificación	
	Valor Inicial	%	Valor Final	%	Número	Número	%	Número		%
Capacidad Académica										
Denominador: Total de Profesores de Tiempo Completo										
			9							
1.1.3	Porcentaje de PTC con grado máximo de estudios de Maestría	4	44.4	4	44.4	0	0	0	0	0
1.1.4	Porcentaje de PTC con grado máximo de estudios de Doctorado	6	66.7	5	55.6	0	0	0	0	0
1.1.5	Porcentaje de PTC con grado máximo de estudios de Posgrado en el área disciplinar de su desempeño	9	100	8	88.9	0	0	0	0	0
1.1.6	Porcentaje de PTC con grado máximo de estudios de Doctorado en el área disciplinar de su desempeño	6	66.7	5	55.6	0	0	0	0	0
1.1.7	Porcentaje de PTC con Perfil Deseable reconocido por el PRODEP (Tipo superior)	5	55.6	3	33.3	0	0	0	0	0
1.1.8	Porcentaje de PTC con adscripción al SNI o SNC	2	22.2	2	22.2	0	0	0	0	0
1.1.9	Porcentaje de PTC con participación en el programa de tutorías	9	100	8	88.9	0	0	0	0	0
Denominador: Total de planta académica										
			62							
1.2.1	Porcentaje de PTC, PMT y PA que recibieron capacitación y/o actualización por al menos 40 horas por año	62	100	30	48.4	0	0	0	0	0
Denominador: Total de Cuerpos Académicos										
			2							
1.3.1	Porcentaje de Cuerpos Académicos Consolidados	0	0	1	50	0	0	0	0	0
1.3.2	Porcentaje de Cuerpos Académicos en Consolidación	1	50	0	0	0	0	0	0	0
1.3.3	Porcentaje de Cuerpos Académicos en Formación	1	50	1	50	0	0	0	0	0
Competitividad Académica										
Denominador: Total de PE evaluables de TSU y Licenciatura										
			1							
2.2.1	Porcentaje de PE de TSU y Licenciatura que cuentan con el nivel 1 de los CIEES.	1	100	1	100	0	0	0	0	0
2.2.2	Porcentaje de PE de TSU y Licenciatura acreditados por organismos reconocidos por el COPAES.	1	100	1	100	0	0	0	0	0
2.2.3	Porcentaje de PE de TSU y Licenciatura que cuentan con calidad reconocida.	1	100	1	100	0	0	0	0	0
Denominador: Total de la matrícula atendida por PE evaluables de TSU y Licenciatura										
			372							
2.3.1	Porcentaje de matrícula atendida en PE de TSU y Licenciatura que cuentan con calidad reconocida.	378	102	0	0	0	0	0	0	0
Denominador: Total de alumnos de Licenciatura de la cohorte generacional del ciclo A										
2.10.1	Porcentaje de egreso de Licenciatura para el ciclo A.	90	0	72	0	0	0	0	0	0
Denominador: Total de alumnos egresados de Licenciatura de la cohorte generacional del ciclo A										
2.11.1	Porcentaje de titulación de Licenciatura para el ciclo A.	18	0	8	0	0	0	0	0	0
Denominador: Total de alumnos de Posgrado de la cohorte generacional correspondiente										
2.14.1	Porcentaje de egreso de Posgrado	11	0	25	0	0	0	0	0	0


Dr. Eduardo Carlos Bautista Martínez
Rector

M.E. Luis Enrique Ramírez López
Responsable del proyecto


Universidad: Universidad Autónoma Benito Juárez de Oaxaca
 Clave de convenio: C/PFCE-2019-20MSU00111-15-36

 Proyecto: Fortalecimiento de la calidad educativa de la Facultad de Derecho y Ciencias Sociales.
 Clave de Proyecto: P/PFCE-2019-20MSU00111-12

Indicador de Calidad	Ajustado Anual				Ajustado Trimestral	Alcanzado Trimestral	Total de Avance		Justificación	
	Valor Inicial	%	Valor Final	%	Número	Número	%	Número		%
Capacidad Académica										
Denominador: Total de Profesores de Tiempo Completo										
20										
1.1.1	Porcentaje de PTC con grado máximo de estudios de Licenciatura	6	30	6	30	0	0	0	0	0
1.1.3	Porcentaje de PTC con grado máximo de estudios de Maestría	7	35	7	35	0	0	0	0	0
1.1.4	Porcentaje de PTC con grado máximo de estudios de Doctorado	8	40	7	35	0	0	0	0	0
1.1.5	Porcentaje de PTC con grado máximo de estudios de Posgrado en el área disciplinar de su desempeño	13	65	11	55	0	0	0	0	0
1.1.6	Porcentaje de PTC con grado máximo de estudios de Doctorado en el área disciplinar de su desempeño	7	35	10	50	0	0	0	0	0
1.1.7	Porcentaje de PTC con Perfil Deseable reconocido por el PRODEP (Tipo superior)	4	20	4	20	0	0	0	0	0
1.1.8	Porcentaje de PTC con adscripción al SNI o SNC	1	5	1	5	0	0	0	0	0
Denominador: Total de planta académica										
393										
1.2.1	Porcentaje de PTC, PMT y PA que recibieron capacitación y/o actualización por al menos 40 horas por año	82	20,9	393	100	0	0	0	0	0
Denominador: Total de Cuerpos Académicos										
2										
1.3.3	Porcentaje de Cuerpos Académicos en Formación	2	100	2	100	0	0	0	2	100+
Competitividad Académica										
Denominador: Total de PE evaluables de TSU y Licenciatura										
1										
2.2.1	Porcentaje de PE de TSU y Licenciatura que cuentan con el nivel 1 de los CIEES.	1	100	1	100	0	0	0	0	0
2.2.3	Porcentaje de PE de TSU y Licenciatura que cuentan con calidad reconocida.	1	100	1	100	0	0	0	0	0
Denominador: Total de la matrícula atendida por PE evaluables de TSU y Licenciatura										
4530										
2.3.1	Porcentaje de matrícula atendida en PE de TSU y Licenciatura que cuentan con calidad reconocida.	4415	97,5	4530	100	0	0	0	0	0
Denominador: Total de alumnos de Licenciatura de la cohorte generacional del ciclo A										
910										
2.10.1	Porcentaje de egreso de Licenciatura para el ciclo A.	910	0	650	0	0	0	0	0	0
Denominador: Total de alumnos egresados de Licenciatura de la cohorte generacional del ciclo A										
650										
2.11.1	Porcentaje de titulación de Licenciatura para el ciclo A.	650	0	40	0	0	0	0	0	0
Denominador: Total de alumnos de Posgrado de la cohorte generacional correspondiente										
158										
2.14.1	Porcentaje de egreso de Posgrado	158	0	15	0	0	0	0	0	0



 Dr. Eduardo Carlos Bautista Martínez
 Rector




 Lic. Miguel Ángel Vázquez Ramírez
 Responsable del proyecto


Universidad: Universidad Autónoma Benito Juárez de Oaxaca
Clave de convenio: C/PFCE-2019-20MSU00111-15-36

Proyecto: Fortalecimiento Académico del IIHUABJO
Clave de Proyecto: P/PFCE-2019-20MSU00111-13

Indicador de Calidad	Ajustado Anual				Ajustado Trimestral	Alcanzado Trimestral	Total de Avance		Justificación	
	Valor Inicial	%	Valor Final	%	Número	Número	%	Número		%
Capacidad Académica										
Denominador: Total de Profesores de Tiempo Completo	12									
1.1.1	Porcentaje de PTC con grado máximo de estudios de Licenciatura	2	16.7	2	16.7	0	0	0	0	
1.1.3	Porcentaje de PTC con grado máximo de estudios de Maestría	4	33.3	3	25	0	0	0	0	
1.1.4	Porcentaje de PTC con grado máximo de estudios de Doctorado	6	50	7	58.3	0	0	0	0	
1.1.5	Porcentaje de PTC con grado máximo de estudios de Posgrado en el área disciplinar de su desempeño	10	83.3	10	83.3	0	0	0	0	
1.1.6	Porcentaje de PTC con grado máximo de estudios de Doctorado en el área disciplinar de su desempeño	6	50	7	58.3	0	0	0	0	
1.1.7	Porcentaje de PTC con Perfil Deseable reconocido por el PRODEP (Tipo superior)	7	58.3	7	58.3	0	0	0	0	
1.1.8	Porcentaje de PTC con adscripción al SNI o SNC	6	50	6	50	0	0	0	0	
1.1.9	Porcentaje de PTC con participación en el programa de tutorías	12	100	12	100	0	0	0	0	
Denominador: Total de planta académica	29									
1.2.1	Porcentaje de PTC, PMT y PA que recibieron capacitación y/o actualización por al menos 40 horas por año	15	51.7	16	55.2	0	0	0	0	
Denominador: Total de Cuerpos Académicos	3									
1.3.2	Porcentaje de Cuerpos Académicos en Consolidación	1	33.3	1	33.3	0	0	0	0	
1.3.3	Porcentaje de Cuerpos Académicos en Formación	2	66.7	2	66.7	0	0	0	0	



Dr. Eduardo Carlos Bautista Martínez
Rector



Lic. Francisco José Ruiz Cervantes
Responsable del proyecto


Universidad: Universidad Autónoma Benito Juárez de Oaxaca
 Clave de convenio: C/PFCE-2019-20MSU00111-15-36

Proyecto: MEJORAMIENTO DE LA CAPACIDAD Y COMPETITIVIDAD ACADÉMICA DE LA ESCUELA DE CIENCIAS
 Clave de Proyecto: P/PFCE-2019-20MSU00111-14

Indicador de Calidad	Ajustado Anual				Ajustado Trimestral	Alcanzado Trimestral	Total de Avance		Justificación	
	Valor Inicial	%	Valor Final	%	Número	Número	%	Número		%
Capacidad Académica										
Denominador: Total de Profesores de Tiempo Completo										
12										
1.1.4	Porcentaje de PTC con grado máximo de estudios de Doctorado	12	100	12	100	0	0	0	12	100+
1.1.5	Porcentaje de PTC con grado máximo de estudios de Posgrado en el área disciplinar de su desempeño	12	100	12	100	0	0	0	12	100+
1.1.6	Porcentaje de PTC con grado máximo de estudios de Doctorado en el área disciplinar de su desempeño	12	100	12	100	0	0	0	12	100+
1.1.7	Porcentaje de PTC con Perfil Deseable reconocido por el PRODEP (Tipo superior)	7	58.3	5	41.7	0	0	0	5	100+
1.1.8	Porcentaje de PTC con adscripción al SNI o SNC	5	41.7	5	41.7	0	0	0	5	100+
1.1.9	Porcentaje de PTC con participación en el programa de tutorías	12	100	12	100	0	0	0	12	100+
Denominador: Total de planta académica										
49										
1.2.1	Porcentaje de PTC, PMT y PA que recibieron capacitación y/o actualización por al menos 40 horas por año	15	30.6	8	16.3	0	0	0	0	0
Denominador: Total de Cuerpos Académicos										
2										
1.3.2	Porcentaje de Cuerpos Académicos en Consolidación	1	50	1	50	0	0	0	1	100+
1.3.3	Porcentaje de Cuerpos Académicos en Formación	1	50	1	50	0	0	0	1	100+
Competitividad Académica										
Denominador: Total de alumnos de Licenciatura de la cohorte generacional del ciclo A										
2.10.1	Porcentaje de egreso de Licenciatura para el ciclo A.	14	0	8	0	0	0	0	0	0
Denominador: Total de alumnos egresados de Licenciatura de la cohorte generacional del ciclo A										
2.11.1	Porcentaje de titulación de Licenciatura para el ciclo A.	5	0	4	0	0	0	0	0	0



Dr. Eduardo Carlos Bautista Martínez
 Rector



M.en C. Rubén López González.
 Responsable del proyecto

Universidad: Universidad Autónoma Benito Juárez de Oaxaca
Clave de convenio: C/PFCE-2019-20MSU00111-15-36

Proyecto: Fortalecimiento artístico, cultural e indicadores de calidad de la DES.
Clave de Proyecto: P/PFCE-2019-20MSU00111-15

Indicador de Calidad	Ajustado Anual				Ajustado Trimestral	Alcanzado Trimestral		Total de Avance		Justificación
	Valor Inicial	%	Valor Final	%	Número	Número	%	Número	%	
Capacidad Académica										
Denominador: Total de Profesores de Tiempo Completo										
4										
1.1.3	Porcentaje de PTC con grado máximo de estudios de Maestría	3	75	3	75	0	0	0	0	0
1.1.4	Porcentaje de PTC con grado máximo de estudios de Doctorado	1	25	1	25	0	0	0	0	0
1.1.6	Porcentaje de PTC con grado máximo de estudios de Doctorado en el área disciplinar de su desempeño	1	25	1	25	0	0	0	0	0
1.1.7	Porcentaje de PTC con Perfil Deseable reconocido por el PRODEP (Tipo superior)	1	25	1	25	0	0	0	0	0
1.1.8	Porcentaje de PTC con adscripción al SNI o SNC	1	25	1	25	0	0	0	0	0
1.1.9	Porcentaje de PTC con participación en el programa de tutorías	2	50	2	50	0	0	0	0	0
Denominador: Total de planta académica										
92										
1.2.1	Porcentaje de PTC, PMT y PA que recibieron capacitación y/o actualización por al menos 40 horas por año	32	34.8	30	32.6	0	0	0	0	0
Competitividad Académica										
Denominador: Total de PE evaluables de TSU y Licenciatura										
3										
2.2.1	Porcentaje de PE de TSU y Licenciatura que cuentan con el nivel 1 de los CIEES.	1	33.3	0	0	0	0	0	0	0
2.2.3	Porcentaje de PE de TSU y Licenciatura que cuentan con calidad reconocida.	1	33.3	0	0	0	0	0	0	0
Denominador: Total de la matrícula atendida por PE evaluables de TSU y Licenciatura										
316										
2.3.1	Porcentaje de matrícula atendida en PE de TSU y Licenciatura que cuentan con calidad reconocida.	314	99.4	0	0	0	0	0	0	0
Denominador: Total de la matrícula atendida por PE evaluables de Posgrado .										
35										
2.5.1	Porcentaje de matrícula atendida en PE de posgrado que cuentan con calidad reconocida .	8	22.9	0	0	0	0	0	0	0
Denominador: Total de alumnos de Licenciatura de la cohorte generacional del ciclo A										
2.10.1										
2.10.1	Porcentaje de egreso de Licenciatura para el ciclo A.	80	0	56	0	0	0	0	0	0
Denominador: Total de alumnos egresados de Licenciatura de la cohorte generacional del ciclo A										
2.11.1										
2.11.1	Porcentaje de titulación de Licenciatura para el ciclo A.	14	0	4	0	0	0	0	0	0
Denominador: Total de alumnos de Posgrado de la cohorte generacional correspondiente										
2.14.1										
2.14.1	Porcentaje de egreso de Posgrado	15	0	1	0	0	0	0	0	0

Dr. Eduardo Carlos Bautista Martínez
Rector

Lic. Lili Delfina Morales
Responsable del proyecto