



IDENTIDAD Y PERTENENCIA  
2022 - 2024

# UNIVERSIDAD AUTÓNOMA "BENITO JUÁREZ" DE OAXACA

## RECTORÍA

Oficio No. RT/176/2022

Oaxaca de Juárez, Oaxaca 18 de julio de 2022

**Asunto:** Envío del segundo informe trimestral del ejercicio enero – junio 2022

*Recibi*  
*Javier Zapata*  
19/07/22

**LIC. JORGE ANTONIO HIDALGO TIRADO  
SECRETARIO DE FINANZAS DEL  
GOBIERNO DEL ESTADO DE OAXACA  
PRESENTE**

**AT'N: C.P. VÍCTOR MANUEL HUITRÓN GUTIÉRREZ  
DIRECCIÓN DE CONTABILIDAD GUBERNAMENTAL**

Distinguido Secretario,

Para dar cumplimiento a lo que establece los artículos 1, 46, 51, 52, 56, 57, 58, 68, 69, 80 y 81 de la ley general de contabilidad gubernamental, 13 fracción I de la ley de fiscalización superior y rendición de cuentas para el estado de Oaxaca; así mismo, del acuerdo de modificaciones por el que se armoniza la estructura reformada y publicada en el diario oficial de la federación el 06 de octubre de 2014 por el consejo nacional de armonización contable (CONAC); por este medio me permito hacerle **entrega formal de la información contable del segundo trimestre 2022 de la Universidad Autónoma "Benito Juárez" de Oaxaca**, misma que se describe a continuación:

- ❖ **Resultados Generales obtenidos durante el periodo enero - junio 2022, en la aplicación de programas, proyectos o avances llevados a cabo; Información textual sobre Actividades**
- ❖ **Información contable que contiene los estados financieros del periodo enero – junio 2022, comparativos con el ejercicio inmediato anterior**
  - Estado de Situación Financiera
  - Estado de Actividades
  - Estado de Variación de la Hacienda Pública
  - Estado de Cambios en la Situación Financiera
  - Estado de Flujos de Efectivo
  - Estado Analítico del Activo
  - Estado Analítico de la Deuda y Otros Pasivos
  - Informes Sobre Pasivos Contingentes

CIENCIA · ARTE · LIBERTAD





# UNIVERSIDAD AUTÓNOMA "BENITO JUÁREZ" DE OAXACA

## RECTORÍA

IDENTIDAD Y PERTENENCIA

2022 - 2024 ❖ **Notas a los estados financieros**

- Notas de Desglose
- Notas de Memoria
- Notas de Gestión Administrativa

### ❖ **Información presupuestaria enero – junio 2022**

- Estado Analítico de Ingresos Presupuestarios
- Estado Analítico del Ejercicio del Presupuesto de Egresos con las siguientes clasificaciones:
  - a) Clasificación por objeto del gasto (capítulo completo)
  - b) Clasificación económica (por tipo de gasto)
  - c) Clasificación administrativa
  - d) Clasificación funcional (finalidad y función)
- Deuda
  - a) Endeudamiento Neto
  - b) Intereses de la Deuda
  - c) Indicadores de Postura Fiscal

### ❖ **Información programática**

- Programática (Resumen Por Programa Presupuestario)
- Indicadores de Resultados (Avance De Gestión)
- Programas y Proyectos de Inversión

### ❖ **Información adicional**

- Relación de Bienes Inmuebles
- Relación de Bienes Muebles
- Relación de Cuentas Bancarias Productivas Específicas
- Relación de Esquemas Bursátiles y De Coberturas Financieras
- Reportes de los Subsidios y Otras Ayudas Sociales

### ❖ **Información correspondiente a Disciplina Financiera**

- Estado de Situación Financiera Detallado - LDF
- Balance Presupuestario

CIENCIA · ARTE · LIBERTAD



"2022, Año del Centenario de la Constitución Política del Estado Libre y Soberano de Oaxaca"

Av. Universidad S/N, Cinco Señores, C.P. 68120, Oaxaca de Juárez, Oax.  
Tel: 01 (951) 502 07 01 · 01 (951) 502 07 80 · Correo: rector@uabjo.mx



IDENTIDAD Y PERTENENCIA  
2022 - 2024

# UNIVERSIDAD AUTÓNOMA "BENITO JUÁREZ" DE OAXACA

## RECTORÍA

- Estado Analítico de Ingresos  
Informe Analítico de la Deuda Pública y Otros Pasivos
- Informe Analítico de Obligaciones Diferentes de Financiamiento
- Estado Analítico de Presupuesto de Egresos Clasificador por Objeto del Gasto
- Estado Analítico Del Presupuesto de Egresos Clasificación Administrativa
- Estado Analítico del Presupuesto de Egresos Clasificación Funcional
- Estado Analítico del Presupuesto de Egresos Clasificación de Servicios Personales
- Informes Sobre Estudios Actuariales

Lo anterior, con la finalidad de dar cumplimiento con la obligación prevista en la Ley General de Contabilidad Gubernamental y Ley Estatal de Presupuesto y responsabilidad Hacendaria.

Sin otro particular, aprovecho la ocasión para enviarle un cordial saludo.



ATENTAMENTE  
"Ciencia, Arte, Libertad"

CP. CRISTIAN EDER CARREÑO LÓPEZ  
RECTOR



CIENCIA · ARTE · LIBERTAD


C.c.p. Dr. Pedro Rafael Martínez Martínez. - Secretario de Finanzas de la UABJO  
Expediente y minutorio

TASV/APR/jcmh



"2022, Año del Centenario de la Constitución Política del Estado Libre y Soberano de Oaxaca"

Av. Universidad S/N, Cinco Señores, C.P. 68120, Oaxaca de Juárez, Oax.  
Tel: 01 (951) 502 07 01 · 01 (951) 502 07 80 · Correo: rector@uabjo.mx



# **II INFORME TRIMESTRAL**

Secretaría Académica





**SECRETARIA ACADÉMICA  
INFORME TRIMESTRAL ABRIL- JUNIO 2022**



**TABLA DE CONTENIDO**

1. DIRECCIÓN DE FORMACIÓN INTEGRAL DEL ESTUDIANTE .....	3
2. DIRECCIÓN DE EVALUACIÓN EDUCATIVA.....	4
3. DIRECCIÓN DE FOMENTO Y APOYO EDUCATIVO .....	5
4. DIRECCIÓN DE POSGRADO.....	7
5. DIRECCIÓN DE MOVILIDAD ACADÉMICA .....	8
6. DIRECCIÓN DE INVESTIGACIÓN.....	9



## 1. DIRECCIÓN DE FORMACIÓN INTEGRAL DEL ESTUDIANTE

En la Dirección de Formación Integral del Estudiante, cabe señalar que no se cuenta con instalaciones propias, consecuencia del temblor del año 2017, lo cual obliga a la dirección a buscar una sede alterna para su funcionamiento y operatividad, por ello, se han llevado en este trimestre las siguientes acciones:

- Con el objetivo de saber y conocer el número de tutores que existen en las unidades académicas y la operación del SITA (Sistema Institucional de Tutorías), se ha gestionado una capacitación para el coordinador del programa institucional de tutorías (PIT) de la DFIE (Dirección de Formación Integral del Estudiante), y el contacto mediante oficios a los coordinadores de las U.A. (Unidades Académicas) a fin de estar en condiciones de promover la capacitación en el uso adecuado del SITA, así mismo se generó y se administra la página oficial de facebook de la UABJO DFIE 2022, esto con el objetivo de promover y visibilizar las actividades en beneficio de la comunidad universitaria de la UABJO.
- En relación a la atención psicológica que tiene como objetivo brindar orientación, soporte emocional y/o herramientas de afrontamiento emocional a las y los estudiantes universitarios, se atendieron a 12 estudiantes provenientes de las siguientes U.A.:
  1. FACULTAD DE MEDICINA Y CIRUGÍA (LIC. TERAPIA FÍSICA) (1)
  2. FACULTAD DE ARQUITECTURA "5 DE MAYO" (2)
  3. FACULTAD DE MEDICINA VETERINARIA Y ZOOTECNIA (1)
  4. FACULTAD DE ENFERMERÍA Y OBSTETRICIA OAXACA (1)
  5. FACULTAD DE IDIOMAS SEDE OAXACA (1)
  6. FACULTAD DE ECONOMÍA (1)
  7. ESCUELA DE SISTEMAS BIOLÓGICOS E INNOVACIÓN TECNOLÓGICA (1)
  8. ESCUELA DE GASTRONOMÍA (3)
  9. INSTITUTO DE CIENCIAS DE LA EDUCACIÓN (1)

Cuyas necesidades de atención fueron las siguientes: bajo rendimiento académico, situaciones de índole familiar, dificultades interpersonales, falta de motivación y crisis de ansiedad (a este último se le refirió a una segunda instancia para su oportuno diagnóstico y tratamiento), y debido a la contingencia por COVID 19, la atención psicológica se brinda a distancia a través de llamadas telefónicas y/o plataforma zoom.

- Con el objetivo de sensibilizar y concientizar a la población universitaria sobre las consecuencias psicológicas de la discriminación a la comunidad LGBTQ+, y en el marco de la conmemoración por el "Día Internacional del Orgullo LGBTQ+", se impartió la conferencia: "Consecuencias psicológicas de la discriminación a personas de la comunidad LGBTQ+", a la cual asistieron 22 estudiantes de la Facultad de Idiomas.



## SECRETARÍA ACADÉMICA INFORME TRIMESTRAL ABRIL- JUNIO 2022



- En colaboración con el COESIDA-CAPASITS Oaxaca, en la Facultad de Idiomas se instaló un módulo de "Promoción de la Salud Sexual", con el objetivo de promover prácticas sexuales seguras y protegidas, estudiantes formadas como "Promotoras de la Salud Sexual", compartieron información y condones a la población universitaria.
- Se impartió la videoconferencia: "Mecanismos de transmisión del VIH", a través de la plataforma zoom y facebook de la Facultad de Odontología, a la cual asistieron 260 estudiantes, 192 mujeres y 68 hombres, y se conectaron 28 personas vía facebook.
- Con la finalidad de Fomentar y concientizar a la comunidad universitaria de la UABJO, para lograr una cultura de protección al medio ambiente, se está elaborado un proyecto titulado: "3R, reduce, reutiliza y recicla, en corto"; el proyecto está en su primera etapa de elaboración y gestión de premiación, para posteriormente pasar a la de promoción de la misma.

## 2. DIRECCIÓN DE EVALUACIÓN EDUCATIVA

Durante el segundo informe trimestral 2022, que comprende los meses de abril, mayo y junio, la Dirección de Evaluación llevó a cabo las siguientes actividades administrativas:

### • 1a. JORNADA VOCACIONAL TEBCEO-UABJO 2022

A través de la plataforma Zoom, se llevó a cabo la primera jornada vocacional TEBCEO-UABJO 2022, en el cual participaron 99 planteles de tele bachilleratos comunitarios del estado de Oaxaca, en donde a través de tres sesiones se les dio a conocer la oferta educativa de la UABJO y la convocatoria de admisión del ciclo escolar 2022-2023.

### • 1ª. EXPORIENTA EDUCATIVA CECAD

A través de la plataforma Zoom, el día 7 de abril se llevó a cabo la primera charla informativa sobre el ingreso a las licenciaturas de la UABJO, organizado por el Centro de Educación Continua, Abierta y a Distancia (CECAD), en el que participó la Dirección de Evaluación Educativa, con el fin de informar a los alumnos de nivel bachillerato la oferta educativa en su modalidad presencial de la UABJO.

### • PROMOCIÓN DEL EXAMEN EGEL CENEVAL EN RADIO UNIVERSIDAD

Con el fin de dar difusión a las aplicaciones del examen EGEL-CENEVAL, se asistieron a dos entrevistas en Radio Universidad, para informar a la sociedad en general sobre las fechas establecidas por el CENEVAL para presentar el examen de admisión.

### • DIFUSIÓN DE LOS PROGRAMAS EDUCATIVOS DE BAJA DEMANDA

Para dar difusión de los Programas Educativos de baja demanda, se llevó a cabo una entrevista a través de CORTV durante el cierre de la convocatoria.



## SECRETARÍA ACADÉMICA INFORME TRIMESTRAL ABRIL- JUNIO 2022



- **PRE- REGISTRO DEL EXAMEN DE EGRESO DE LICENCIATURA (EGEL-CENEVAL)**

La realización del pre-registro de egresados de la UABJO, se realizó del 25 de abril al 24 de junio, donde 401 egresados de la UABJO, enviaron a través del correo electrónico institucional, la documentación requerida para el trámite correspondiente y poder presentar el examen del 22 al 26 de agosto del presente año.

- **PREMIO CENEVAL AL DESEMPEÑO DE EXCELENCIA**

Con el fin de reconocer el esfuerzo de las y los egresados de la UABJO que aplicaron el EGEL-CENEVAL en el periodo marzo-agosto 2021, se entregaron 89 premios al desempeño de excelencia, de los cuales 63 mujeres y 26 hombres egresados de las Facultades de Contaduría y Administración, Derecho y Ciencias Sociales, Enfermería y Obstetricia, Enfermería Huajuapán, Medicina Veterinaria y Zootecnia, y Odontología.

- **APLICACIÓN DEL EXAMEN DE ADMISIÓN GENERAL CICLO ESCOLAR 2022 - 2023**

En los días 23 de junio al 6 de julio, se tiene programada la aplicación del examen de admisión de nivel licenciatura, en el cual se espera la presencia de 10,742 aspirantes que solicitaron ficha para presentar examen, de una oferta de 3,820 espacios de un total de 32 PE (Programas Educativos) ofertados.

### 3. DIRECCIÓN DE FOMENTO Y APOYO EDUCATIVO

La Dirección de Fomento y Apoyo Educativo "DFAE", informa las actividades realizadas durante los meses de abril, mayo y junio del año 2022:

- Esta Dirección continuó brindando atención a aspirantes y becarios de manera virtual a través de las plataformas digitales de la Dirección; así mismo, se empezó a atender gradualmente de manera presencial; es de indicar que, se mantuvo contacto virtual con las diferentes coordinaciones de becas de cada Facultad, Instituto y/o escuelas de la UABJO y con la Coordinación Nacional de Becas para el Bienestar Benito Juárez, y la Delegación Bienestar Oaxaca, en el mes de mayo se hizo el cambio del titular siendo el Lic. Eduardo Ulises Torres Rosas quién ahora funge como Director de Fomento y Apoyo Educativo.

Así, las actividades principales que se realizaron durante los meses de mayo y junio, respecto al programa "Jóvenes escribiendo el futuro", fueron de difusión a través de la solicitud de emisión de comunicados con todas las Unidades Académicas, esto para que dentro del plazo establecido por la convocatoria federal de los recursos de las becas, pudieran realizar el trámite personal que se les indicaba a los estudiantes, siendo el siguiente proceso: – **activar su ficha escolar, - solicitar la beca, y – finalizar la solicitud de BECA JEF.**



## SECRETARÍA ACADÉMICA INFORME TRIMESTRAL ABRIL- JUNIO 2022



Dicho trámite es exclusivo para estudiantes con continuidad de la beca, pero también esta Dirección atendió personalmente a estudiantes que tienen interés por participar en dicho programa, manifestándoles que una vez que la autoridad federal realice la apertura de la convocatoria correspondiente para nuevo ingreso de beneficiarios, esta Dirección hará la difusión en todas las Unidades Académicas, así como con la Rectoría y sus diversas redes sociales.

Asimismo, es importante informar que, para este trámite de continuidad de la beca, debido a la poca atención por las Unidades Académicas, se amplió el plazo para que realizaran el trámite correspondiente, siendo el primero del 06 al 12 de junio de 2022, otorgando la Coordinación Nacional de Becas para el Bienestar Benito Juárez, una prórroga del 14 al 26 de junio, así, esta Dirección realizó la difusión correspondiente con las Unidades Académicas, también solicitó el apoyo de la Dirección de Comunicación Social de la Administración Central.

Es de señalar que, en este momento estamos esperando respuesta por parte de la Coordinación Nacional de Becas para el Bienestar Benito Juárez respecto de algunas inquietudes de algunas Facultades, en específico, respecto al estatus que guardan algunos alumnos en el sistema; así, de acuerdo con los cortes preliminares, se contempla que del 100 % de estudiantes beneficiarios con beca continuidad al menos tenemos registrados el 90% de estudiantes que realizaron correctamente el trámite correspondiente.

- En colaboración con la Dirección de Posgrado de la Secretaría Académica, esta Dirección de Fomento y Apoyo Educativo participa en la convocatoria denominada: "**Programa Madres jefas De Familia - Conacyt 2022**", en donde se contemplaron veinticinco (25) Unidades Académicas con posibles estudiantes madres jefas de familia para ser beneficiarias con dicho programa.

La convocatoria se atendió con fecha 15 de junio de 2022, enviando la información que nos solicitaba la Coordinadora de Apoyos a Becarios e Investigadores del CONACYT, considerando que la convocatoria señalaba que el plazo para inscripción institucional culminaba el día 17 de junio de 2022; sin embargo, no se realizó la difusión oficial de la convocatoria ya que de acuerdo a la Convocatoria en comento, primero debíamos cumplir con el registro institucional de todas las Unidades Académicas y de cada programa académico de la Universidad.

Si bien en la convocatoria original teníamos como fecha final al 01 de julio de 2022, se actualizó la convocatoria y de acuerdo a los nuevos plazos, nos encontramos a la espera para que se nos asigne usuario y contraseña institucional en la plataforma correspondiente, así como el registro de los planes de estudio de licenciatura, para que estemos en aptitud de realizar la carga de la información de las alumnas que puedan ser beneficiarias del "**Programa Madres jefas De Familia - Conacyt 2022**".

El representante institucional designado por esta Dirección, es el Maestro Iván Giovanni Matías Dávila, quien ha estado comunicándose tanto vía correo electrónico como vía telefónica con los responsables de la convocatoria "**Programa Madres jefas De Familia - Conacyt 2022**"; además de atender las observaciones y/o aclaraciones que nos ha solicitado dicha Institución.



## SECRETARIA ACADÉMICA INFORME TRIMESTRAL ABRIL- JUNIO 2022



- En el mes de junio recibimos la invitación por parte de la empresa META, para apoyar 100 talentos Digitales dentro del Estado de Oaxaca, por lo que esta Dirección remitió una lista de 50 probables beneficiarios, quienes son alumnos de la Licenciatura en Computación y la Licenciatura en Ingeniería en Innovación Tecnológica, licenciaturas de la Escuela de Ciencias, y la Escuela de Sistemas Biológicos e Innovación Tecnológica respectivamente; al respecto, nos encontramos en espera de reunirnos con la Coordinación General de Educación Media Superior y Superior, Ciencia y Tecnología Gobierno del Estado de Oaxaca, a fin de conocer el número de alumnos de nuestra Universidad que serán beneficiados.
- Respecto a la designación de esta Honorable Dirección de ser la responsable de la tramitación y atención de beneficiarios de la Beca de la “Fundación HARP HELÚ”, de los 100 estudiantes beneficiarios, al momento de la elaboración del presente informe, se remitió la cantidad de 86 estudiantes que cumplieron con los requisitos para recibir el apoyo en comento, respecto a los 14 estudiantes faltantes, esta Dirección se encuentra trazando las líneas de comunicación para lograr que los alumnos pendientes puedan obtener su apoyo, esto, manteniendo comunicación constante con la Fundación Harp Helú Oaxaca A.C.

#### 4. DIRECCIÓN DE POSGRADO

Durante el trimestre que comprende los meses de abril a junio, la Dirección de Posgrado trabajó sobre los siguientes puntos:

- Se continúa con el registro de actos académicos de educación continua, así como la entrega y certificación de las constancias, diplomas y reconocimientos en digital o en físico según lo solicitado por la unidad académica.
- Se da seguimiento con los coordinadores de posgrado de las diferentes unidades académicas de la UABJO, para trabajar en la actualización de los programas educativos de posgrado y así dar a conocer la oferta educativa de la Universidad.
- Se está llevando a cabo la actualización de programas educativos de posgrado de la UABJO con los coordinadores de posgrado de cada unidad académica para el catálogo de oferta educativa 2022-2023 del estado que publica COEPES, y así dar a conocer la oferta educativa de la Universidad.
- Se atendieron las solicitudes emitidas por el Titular de la Unidad de Transparencia de la UABJO, sobre los registros de actos académicos de educación continua 2020, 2021 y 2022.
- Se asistió en forma virtual a eventos organizados con el apoyo de la COEPES para conocer el diseño, planificación, promoción e implementación de actos académicos.





## SECRETARÍA ACADÉMICA INFORME TRIMESTRAL ABRIL- JUNIO 2022



- Se dió atención y seguimiento a las convocatorias: "3ª Convocatoria del fondo para el desarrollo de recursos humanos", gestionada por el Banco de México y la CONACYT y la "Convocatoria de becas para licenciatura y maestría", financiada por la CONACYT en su fondo F003.
- Se atendió la solicitud de la Contraloría General de la UABJO donde se informa sobre los posgrados 2021 - 2022 que ofertan las diferentes facultades de la Universidad.
- Se gestionó y se dió seguimiento a la difusión y publicación de eventos académicos de las diferentes facultades de la UABJO a través de la Dirección de Comunicación Social.
- Se está trabajando en los Lineamientos de Actos de Educación Continua de la UABJO, para la aprobación por el Consejo Universitario, y con ello se tenga la reglamentación de dichos Lineamientos de Actos de Educación Continua de la UABJO.
- El personal de la Dirección de Posgrado asistió en forma presencial a la "Capacitación del Funcionamiento de los Sitios Web Institucionales" impartido por el área de desarrollo web de la Dirección de Redes de la UABJO.
- Bajo memorándum de la Secretaría Académica se da seguimiento del registro del diplomado "Pedagogías ante la violencia, educación integral en sexualidad", y "Un buen vivir " de la Defensoría de Derechos Universitarios de la UABJO.

### 5. DIRECCIÓN DE MOVILIDAD ACADÉMICA

Durante el trimestre de abril - junio 2022 en la Dirección de Movilidad Académica se realizaron las siguientes actividades:

- Validación en la plataforma electrónica de los expedientes de los 24 alumnos que se postularon como candidatos a participar en alguna investigación mediante el Programa Delfin.
- Recepción de los expedientes, completos y validados de los 24 alumnos que se postularon como candidatos a participar en alguna investigación mediante el Programa Delfin.
- Participación en la 2a. Asamblea Ordinaria del H. Consejo Técnico del Programa Interinstitucional para el Fortalecimiento de la Investigación y El Posgrado Del Pacífico.
- Publicación de 29 convocatorias distintas para participar en movilidad presencial y virtual por las IES nacionales con las que tenemos colaboración.



## SECRETARIA ACADÉMICA INFORME TRIMESTRAL ABRIL- JUNIO 2022



- Publicación de 4 convocatorias distintas para participar en movilidad presencial y virtual por las IES internacionales con las que tenemos colaboración.
- Recepción de 19 expedientes completos de los alumnos que se postularon como candidatos de movilidad nacional por las IES con las que tenemos convenios de colaboración.
- Recepción de 1 expediente completo del alumno que se postula como candidato de movilidad internacional con la IES que se tiene convenio de colaboración.
- Recepción de 4 expedientes completos de alumnos visitantes que se postularon como candidatos de movilidad entrante nacional de las diferentes IES nacionales con las que tenemos convenios de colaboración.
- Recepción de 1 expediente completo del alumno visitante que se postuló como candidato de movilidad entrante internacional de la IES con la que tenemos convenio de colaboración.
- Participación en el Coloquio de Cooperación Académica, Vinculación e Innovación, realizado los días 30 y 31 de mayo del año en curso; evento que fue organizado conjuntamente entre el Centro Interdisciplinario de Investigación para el Desarrollo Integral Regional Unidad Oaxaca, la Coordinación General de Educación Media Superior y Superior, y la Universidad Autónoma "Benito Juárez" de Oaxaca.
- Participación en el Congreso de Tecnología del Gobierno del Estado de Oaxaca, en el marco de las acciones tendientes a la creación del Consejo Estatal de Vinculación de las Instituciones de Educación Superior en Oaxaca.
- Revisión y actualización de los Lineamientos de Movilidad Académica.
- Participación en la construcción de la página Institucional de la Dirección de Movilidad Académica.
- Emisión de la Convocatoria de Movilidad Internacional y Nacional para alumnos UABJO y Visitantes, para el periodo 2023-1.

### 6. DIRECCIÓN DE INVESTIGACIÓN

Durante el trimestre que comprende los meses de abril a junio, la Dirección de Investigación trabajó sobre los siguientes puntos:




## SECRETARIA ACADÉMICA INFORME TRIMESTRAL ABRIL- JUNIO 2022



- Expedición de plantillas de adscripción para acreditar a los 76 investigadores pertenecientes al SNI de la UABJO para el ingreso o permanencia en dicho Sistema (MIIC), además del correcto trámite y gestión de los siguientes puntos desplegados.
- Participación en la reunión convocada por el Consejo Oaxaqueño de Ciencia y Tecnología (COCYT) como vocal, en representación de la Universidad.
- Atención a solicitudes de cierre de cuentas de cada uno de los proyectos CONACYT culminados.
- Emisión de 2 cartas bancarias y facturas electrónicas para las ministraciones de cada uno de los proyectos CONACYT.
- Notificación de dos altas de investigadores asociados a proyectos CONACYT.
- Emisión de 2 cartas de adscripción para las y los Doctores pertenecientes al SNI CONACYT que lo requieran.
- Emisión de 5 oficios de anuencia vacacional para cada uno de los Doctores pertenecientes al CONACYT.
- Entrega de información solicitada por diferentes áreas de la universidad y CONACYT en relación los proyectos y revistas a cargo de esta dirección, así como el conocimiento de los nuevos cargos ante las diferentes unidades académicas y administrativas.
- Publicación en la página de la Universidad del número 5 de la revista "Ra Rió Guendaruyub" en sus formatos PDF y flipbook.
- Edición en proceso del número 6 de la revista "Ra Rió Guendaruyubi".
- Publicación del número 7 de la revista "Tequio", en la página de la Universidad en sus formatos flipbook y PDF.
- Edición en proceso del número 8 de la revista "Tequio".
- Organización de reuniones con Cuerpos Académicos consolidados.
- Asistencia al taller de liderazgo en el marco de los procesos certificados del Sistema de Gestión de Calidad.

Gobierno del Estado de Oaxaca  
 UR: 403 - UNIVERSIDAD AUTÓNOMA "BENITO JUÁREZ" DE OAXACA  
 Estado de Situación Financiera  
 Del 1° de enero al 30 de junio de 2022 y 2021  
 (Pesos)

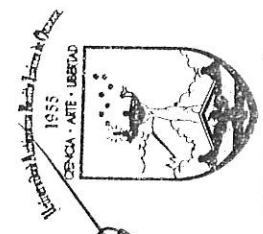


Gobierno y Estado

CONCEPTO	EJERCICIO FISCAL 2022	EJERCICIO FISCAL 2021	CONCEPTO	EJERCICIO FISCAL 2022	EJERCICIO FISCAL 2021
<b>ACTIVO</b>			<b>PASIVO</b>		
ACTIVO CIRCULANTE			PASIVO CIRCULANTE		
EFECTIVO Y EQUIVALENTES	500,000	0	CUENTAS POR PAGAR A CORTO PLAZO	2,696,000	2,696,000
DERECHOS A RECIBIR EFECTIVO O EQUIVALENTES	7,273,166	7,273,166	<b>Total de PASIVO CIRCULANTE</b>	<b>2,696,000</b>	<b>2,696,000</b>
<b>Total de ACTIVO CIRCULANTE</b>	<b>7,773,166</b>	<b>7,273,166</b>	<b>TOTAL PASIVO</b>	<b>2,696,000</b>	<b>2,696,000</b>
ACTIVO NO CIRCULANTE			HACIENDA PÚBLICA/PATRIMONIO		
BIENES INMUEBLES, INFRAESTRUCTURA Y CONSTRUCCIONES	214,577,055	196,064,417	HACIENDA PÚBLICA/PATRIMONIO GENERADO		
EN PROCESO			RESULTADOS DE EJERCICIO (AHORRO/ DESAHORRO)	-7,117,634	-15,235,227
BIENES MUEBLES	81,040,760	76,451,289	RESULTADOS DE EJERCICIOS ANTERIORES	256,084,434	255,835,166
ACTIVOS INTANGIBLES	1,595,135	1,595,135	<b>Total de HACIENDA PÚBLICA/PATRIMONIO GENERADO</b>	<b>248,966,820</b>	<b>240,599,939</b>
DEPRECIACIÓN, DETERIORO Y AMORTIZACIÓN ACUMULADA	-53,323,296	-38,088,069	<b>TOTAL DE HACIENDA PÚBLICA/PATRIMONIO</b>	<b>248,966,820</b>	<b>240,599,939</b>
DE BIENES			<b>Total de Pasivo y Patrimonio/Hacienda Pública</b>	<b>251,662,820</b>	<b>243,295,938</b>
<b>Total de ACTIVO NO CIRCULANTE</b>	<b>243,889,654</b>	<b>236,022,772</b>			
<b>TOTAL DE ACTIVOS</b>	<b>251,662,820</b>	<b>243,295,938</b>			

SECRETARÍA DE FINANZAS  
 2022-2024  
 U.A.B.J.O.  
 SECRETARÍA DE FINANZAS

DR. PEDRO RAFAEL MARTÍNEZ MARTÍNEZ



RECTORÍA

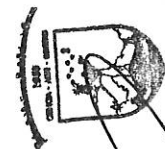
CP. CRISTÓBAL CARRERO LÓPEZ

Gobierno del Estado de Oaxaca  
 UR: 403 - UNIVERSIDAD AUTÓNOMA "BENITO JUÁREZ" DE OAXACA  
 Estado de Actividades  
 Del 1° de enero al 30 de junio de 2022 y 2021  
 (Pesos)



Gobierno del Estado

CONCEPTO	EJERCICIO FISCAL 2022	EJERCICIO FISCAL 2021	CONCEPTO	EJERCICIO FISCAL 2022	EJERCICIO FISCAL 2021
INGRESOS Y OTROS BENEFICIOS			GASTOS Y OTRAS PÉRDIDAS		
PARTICIPACIONES, APORTACIONES, CONVENIOS, INCENTIVOS DERIVADOS DE LA COLABORACION FISCAL, FONDOS DISTINGUIDOS, SUBSIDIOS Y SUBVENCIONES, Y PENSIONES Y JUBILACIONES	645,157,118	668,704,724	TRANSFERENCIAS, ASIGNACIONES, SUBSIDIOS Y OTRAS AYUDAS	644,657,118	668,704,724
TOTAL DE INGRESOS Y OTROS BENEFICIOS	645,157,118	668,704,724	TRANSFERENCIAS INTERNAS Y ASIGNACIONES AL SECTOR PUBLICO	644,657,118	668,704,724
			OTROS GASTOS Y PÉRDIDAS EXTRAORDINARIAS	7,617,614	15,235,227
			ESTIMACIONES, DEPRECIACIONES, DETERIOROS, OBSOLESCENCIA Y AMORTIZACIONES	7,617,614	15,235,227
			TOTAL DE GASTOS Y OTRAS PERDIDAS	652,274,732	683,939,951
			DESAHORRO NETO DEL EJERCICIO	-7,117,614	-15,235,227



U.A.B.J.O.  
 SECRETARÍA  
 SECRETARÍA DE FINANZAS  
 2022-2024


DR. PEDRO RAFAEL MARTÍNEZ MARTÍNEZ



SECRETARÍA  
 SECRETARÍA DE FINANZAS  
 2022-2024

DR. CRISTIAN EDER CARREÑO LÓPEZ

Gobierno del Estado de Oaxaca  
 UR: 403 - UNIVERSIDAD AUTÓNOMA "BENITO JUÁREZ" DE OAXACA  
 Estado de Variación de la Hacienda Pública  
 Del 1° de enero al 30 de junio de 2022 y 2021  
 (Pesos)

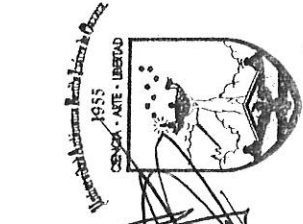


Gobierno del Estado

Concepto	Contribuido		Hacienda Pública / Patrimonio		Ajustes por Cambios de Valor	Total
	Ejerc. Ant.	Generado	Ejerc. Ant.	Del Ejercicio		
Variaciones de la Hacienda Pública / Patrimonio Neto del Ejercicio	0	0	0	255,835,166	0	255,835,166
RESULTADOS DE EJERCICIOS ANTERIORES	0	0	0	255,835,166	0	255,835,166
RESULTADOS DEL EJERCICIO (AHORRO/ DESAHORRO)	0	0	0	0	0	0
Hacienda Pública / Patrimonio Neto Final del Ejercicio 2021	0	0	0	255,835,166	0	255,835,166
Variaciones de la Hacienda Pública / Patrimonio Neto del Ejercicio	0	0	0	256,084,434	0	256,084,434
RESULTADOS DE EJERCICIOS ANTERIORES	0	0	0	256,084,434	0	256,084,434
RESULTADOS DEL EJERCICIO (AHORRO/ DESAHORRO)	0	0	0	0	0	0
Saldo Neto en la Hacienda Pública / Patrimonio 2022	0	0	0	256,084,434	0	256,084,434

SECRETARÍA DE FINANZAS  
 SECRETARÍA DE FINANZAS  
 2022-2024

DR. PEDRO RAFAEL MARTÍNEZ MARTÍNEZ



SECRETARÍA

CP. CRISTIAN ECHECARRÍA CARRERÓN LÓPEZ





Cuenta de la Hacienda Pública Estatal 2022  
 Gobierno del Estado de Oaxaca  
 UR: 403 - UNIVERSIDAD AUTÓNOMA "BENITO JUÁREZ" DE OAXACA  
 Estado de Cambios en la Situación Financiera  
 Del 1° de enero al 30 de junio de 2022 y 2021  
 (Pesos)



Gobierno del Estado

CONCEPTO	ORIGEN	APLICACIÓN	CONCEPTO	ORIGEN	APLICACIÓN
ACTIVO	15,235,227	23,602,109	PASIVO	0	0
ACTIVO CIRCULANTE	0	500,000	PASIVO CIRCULANTE	0	0
EFFECTIVO Y EQUIVALENTES	0	500,000	CUENTAS POR PAGAR A CORTO PLAZO	0	0
DERECHOS A RECIBIR EFFECTIVO O EQUIVALENTES	0	0	HACIENDA PÚBLICA/PATRIMONIO	249,268	0
ACTIVO NO CIRCULANTE	15,235,227	23,102,109	HACIENDA PÚBLICA/PATRIMONIO GENERADO	249,268	0
BIENES INMUEBLES, INFRAESTRUCTURA Y CONSTRUCCIONES EN PROCESO	0	18,512,638	RESULTADOS DE EJERCICIO (AHORRO/ DESAHORRO)	0	0
BIENES MUEBLES	0	4,589,471	RESULTADOS DE EJERCICIOS ANTERIORES	249,268	0
ACTIVOS INTANGIBLES	0	0	RESULTADOS DEL EJERCICIO (AHORRO/DESAHORRO)	0	23,547,606
DEPRECIACIÓN, DETERIORO Y ARMORTIZACIÓN ACUMULADA DE BIENES	15,235,227	0	TOTALES	249,268	23,547,606

  
 U.A.B.I. OAXACA  
 SECRETARÍA DE FINANZAS  
 DE FIN. SECRETARÍA DE FINANZAS  
 2022-2024  
 DR. PEDRO RAFAEL MARTÍNEZ MARTÍNEZ

  
 U.A.B.I. OAXACA  
 1955  
 CENEA - ARTE - LIBERTAD  
 CD. CRISTIAN EDER CARREÑO LÓPEZ  
 DIRECTOR



GOBIERNO DEL ESTADO DE OAXACA

Oaxaca  
JUNTOS CONSTRUYAMOS EL CAMINO



SEFIN




ESTADO DE FLUJOS DE EFECTIVO

UNIVERSIDAD AUTÓNOMA "BENITO JUÁREZ" DE OAXACA		
DEL 01 DE ENERO AL 30 DE JUNIO DE 2021 Y 2022		
Concepto	2022	2021
<b>Flujos de Efectivo de las Actividades de Operación</b>		
<b>Origen</b>	<b>645,157,118</b>	<b>668,704,724</b>
Impuestos	0	0
Cuotas y Aportaciones de Seguridad Social	0	0
Contribuciones de Mejoras	0	0
Derechos	0	0
Productos	0	0
Aprovechamientos	0	0
Ingresos por Venta de Bienes y Prestación de Servicios	0	0
Participaciones, Aportaciones, Convenios, Incentivos Derivados de la Colaboración Fiscal y Fondos Distintos de Ap	0	0
Transferencias, Asignaciones, Subsidios y Subvenciones, y Pensiones y Jubilaciones	645,157,118	668,704,724
Otros Origenes de Operación	0	0
<b>Aplicación</b>	<b>644,657,118</b>	<b>668,704,724</b>
Servicios Personales	0	0
Materiales y Suministros	0	0
Servicios Generales	0	0
Transferencias Internas y Asignaciones al Sector Público	644,657,118	668,704,724
Transferencias al resto del Sector Público	0	0
Subsidios y Subvenciones	0	0
Ayudas Sociales	0	0
Pensiones y Jubilaciones	0	0
Transferencias a Fideicomisos, Mandatos y Contratos Análogos	0	0
Transferencias a la Seguridad Social	0	0
Donativos	0	0
Transferencias al Exterior	0	0
Participaciones	0	0
Aportaciones	0	0
Convenios	0	0
Otras Aplicaciones de Operación	0	0
<b>Flujos Netos de Efectivo por Actividades de Operación</b>	<b>500,000</b>	<b>0</b>
<b>Flujos de Efectivo de las Actividades de Inversión</b>		
<b>Origen</b>	<b>295,617,816</b>	<b>272,515,706</b>
Bienes Inmuebles, Infraestructura y Construcciones en Proceso	214,577,055	196,064,417
Bienes Muebles	81,040,761	76,451,289
Otros Origenes de Inversión	0	0
<b>Aplicación</b>	<b>295,617,816</b>	<b>272,515,706</b>
Bienes Inmuebles, Infraestructura y Construcciones en Proceso	214,577,055	196,064,417
Bienes Muebles	81,040,761	76,451,289
Otras Aplicaciones de Inversión	0	0
<b>Flujos Netos de Efectivo por Actividades de Inversión</b>	<b>0</b>	<b>0</b>
<b>Flujo de Efectivo de las Actividades de Financiamiento</b>		
<b>Origen</b>	<b>0</b>	<b>0</b>
<b>Endeudamiento Neto</b>	<b>0</b>	<b>0</b>
Interno	0	0
Externo	0	0
Otros Origenes de Financiamiento	0	0
<b>Aplicación</b>	<b>0</b>	<b>0</b>
<b>Servicios de la Deuda</b>	<b>0</b>	<b>0</b>
Interno	0	0
Externo	0	0
Otras Aplicaciones de Financiamiento	0	0
<b>Flujos Netos de Efectivo por Actividades de Financiamiento</b>	<b>0</b>	<b>0</b>
<b>Incremento/Disminución Neta en el Efectivo y Equivalentes al Efectivo</b>	<b>500,000</b>	<b>0</b>
<b>Efectivo y Equivalentes al Efectivo al Inicio del Ejercicio</b>	<b>0</b>	<b>0</b>
<b>Efectivo y Equivalentes al Efectivo al Final del Ejercicio</b>	<b>500,000</b>	<b>0</b>

Bajo protesta de decir verdad declaramos que los Estados Financieros y sus Notas son razonablemente correctos y responsabilidad del emisor.

*[Handwritten signature]*  
RECTOR  
CP. CRISTÓBAL CARREÑO LÓPEZ



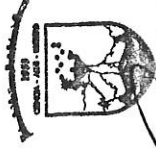
RECTORÍA


*[Handwritten signature]*  
SECRETARIO DE FINANZAS  
DR. PEDRO RAFAEL MARTÍNEZ MARTÍNEZ  
2022-2024

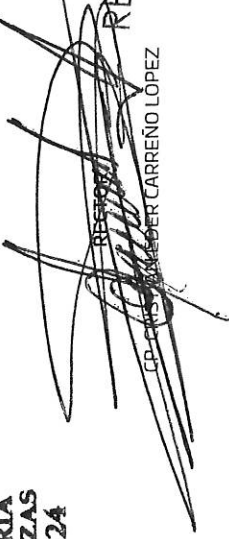
Cuenta de la Hacienda Pública Estatal 2022  
 Gobierno del Estado de Oaxaca  
 UR: 403 - UNIVERSIDAD AUTÓNOMA "BENITO JUÁREZ" DE OAXACA  
 Estado Analítico del Activo  
 Del 1° de enero al 30 de junio de 2022  
 (Pesos)

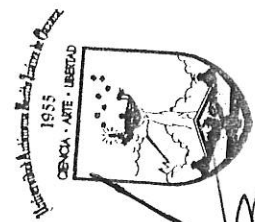


DESCRIPCION	SALDO INICIAL	PERIODO		SALDO FINAL	FLUJO
		CARGOS	ABONOS		
ACTIVO	258,780,434	743,249,060	748,366,674	251,662,820	-7,117,614
ACTIVO CIRCULANTE	7,273,166	743,249,060	740,749,060	7,773,166	500,000
EFFECTIVO Y EQUIVALENTES	---	743,249,060	740,749,060	500,000	500,000
DERECHOS A RECIBIR EFECTIVO O EQUIVALENTES	7,273,166	---	---	7,273,166	---
ACTIVO NO CIRCULANTE	251,507,268	---	7,617,614	243,889,654	-7,617,614
BIENES INMUEBLES, INFRAESTRUCTURA Y CONSTRUCCIONES EN PROCESO	214,577,055	---	---	214,577,055	---
BIENES MUEBLES	81,040,760	---	---	81,040,760	---
ACTIVOS INTANGIBLES	1,595,135	---	---	1,595,135	---
DEPRECIACIÓN, DETERIORO Y ARMORTIZACIÓN ACUMULADA DE BIENES	-45,705,682	---	7,617,614	-53,323,296	-7,617,614

  
**U.A.B.J.O.**  
**SECRETARÍA**  
**DE FINANZAS**  
**2022-2024**

  
**SECRETARIO DE FINANZAS**  
**DR. PEDRO RAFAEL MARTÍNEZ MARTÍNEZ**

  
**SECRETORÍA**  
**CP-CES**  
**EDUARDO CARREÑO LÓPEZ**





DENOMINACIÓN DE LAS DEUDAS	MONEDA DE CONTRATACIÓN	INSTITUCIÓN O PAÍS ACREEDOR	SALDO INICIAL DEL PERIODO	SALDO FINAL DEL PERIODO
<b>DEUDA PÚBLICA</b>				
<b>Corto Plazo</b>				
<b>Deuda Interna</b>				
Instituciones de Crédito	PESOS	MEXICO	0.00	0
Títulos y Valores			0.00	0.00
Arrendamientos Financieros			0.00	0.00
<b>Deuda Externa</b>				
Organismos Financieros Internacionales			0.00	0.00
Deuda Bilateral			0.00	0.00
Títulos y Valores			0.00	0.00
Arrendamientos Financieros			0.00	0.00
<b>Largo Plazo</b>			<b>0.00</b>	<b>0.00</b>
<b>Subtotal a Corto Plazo</b>				
<b>Deuda Interna</b>				
Instituciones de Crédito	PESOS	MEXICO	0	0
Títulos y Valores			0.00	0.00
Arrendamientos Financieros			0.00	0.00
<b>Deuda Externa</b>				
Organismos Financieros Internacionales			0.00	0.00
Deuda Bilateral			0.00	0.00
Títulos y Valores			0.00	0.00
Arrendamientos Financieros			0.00	0.00
<b>Subtotal a Largo Plazo</b>			<b>0.00</b>	<b>0.00</b>
<b>OTROS PASIVOS</b>				
OTROS	PESOS	MEXICO	2,695,999.70	2,695,999.70
<b>SUBTOTAL OTROS PASIVOS</b>			<b>2,695,999.70</b>	<b>2,695,999.70</b>
<b>TOTAL DEUDA Y OTROS PASIVOS</b>			<b>2,695,999.70</b>	<b>2,695,999.70</b>



GOBIERNO DEL ESTADO  
DE OAXACA



## UNIVERSIDAD AUTÓNOMA “BENITO JUÁREZ” DE OAXACA

Informes sobre Pasivos Contingentes

# NO APLICA



GOBIERNO DEL ESTADO  
DE OAXACA



**UR:403 UNIVERSIDAD AUTÓNOMA “BENITO JUÁREZ” DE OAXACA**  
**NOTAS EXPLICATIVAS A LOS ESTADOS FINANCIEROS**  
**(CIFRAS EN MILES DE PESOS)**

**Integración de los principales renglones de los Estados Financieros.**

Con el propósito de dar cumplimiento a los artículos 46 y 49 de la Ley General de Contabilidad Gubernamental, a continuación se presentan las notas que acompañan a los estados financieros.

NOTAS AL ESTADO DE SITUACIÓN FINANCIERA

**Nota 1. Efectivo y equivalentes**

El efectivo está constituido por moneda de curso legal y se encuentra a su valor nominal proveniente de los distintos ingresos que percibe la Universidad.

El saldo de esta cuenta al 30 de junio de 2022, es por el monto de \$ 500,000.00

<b>CONCEPTO</b>	<b>2022</b>	<b>2021</b>
Banamex	\$ 500,000.00	\$ 0.00

El saldo de esta cuenta corresponde al subsidio federal extraordinario 2022, que fue ministrado el 23 de junio y que no fue recibido por la Universidad, ya que al gobierno del estado no le fue posible registrar en el sistema de cuentas por liquidar certificadas (CLCs).

**Nota 2. Derechos a recibir efectivo y equivalentes**

Concentra los derechos a favor de la Universidad originados en el desarrollo de las actividades, de las cuales se espera recibir una contraprestación representada en recursos, bienes o servicios, en un plazo menor o igual a doce meses y que son generados por Gastos a Comprobar, Deudores Diversos y Anticipo a Proveedores, así como cualquier adeudo de naturaleza análoga.





GOBIERNO DEL ESTADO  
DE OAXACA



Efectivo o Equivalentes a Recibir.

El saldo de esta cuenta al 30 de junio de 2022 por \$7,273,166.00 se integra de la siguiente manera:

• Oficio SF/DI/1105/2018 entregado el 17 de diciembre de 2018	\$ 4,059,710.00
• Oficio SF/DI/1134/2018 entregado el 21 de diciembre de 2018	1,291,726.00
• Oficio SF/DI/0127/2019 entregado el 07 de febrero de 2019	1,921,730.00
	<u>\$ 7,273,166.00</u>

El saldo de esta cuenta corresponde al Subsidio Federal Ordinario 2018, que fue ministrado en el mes de enero y febrero 2019, por lo que no fue posible registrar en el sistema de cuentas por liquidar certificadas (CLSs) del gobierno del Estado ya que para esas fechas se había cerrado el sistema correspondiente al ejercicio 2018.

### Nota 3. Bienes Inmuebles, Infraestructura y Construcciones en Proceso

Las inversiones en inmuebles representan con el transcurso del tiempo, un gasto por aquellas cantidades que no son susceptibles de recuperación. Tanto estos activos como los intangibles tienen como objetivo generar beneficios económicos o sociales.

Los saldos de esta cuenta reflejan las obras que están concluidas en la cuenta de edificios y las que están en proceso a esta fecha y que se integran de la siguiente manera:

CONCEPTO	2022	2021
• Otras construcciones de ingeniería		
• civil u obra pesada en proceso	\$ 18,512,639.00	\$ 15,425,621.00
• Edificios no habitacionales	<u>196,064,416.00</u>	<u>180,638,796.00</u>
<b>TOTAL</b>	<b><u>\$ 214,577,055.00</u></b>	<b><u>\$ 196,064,417.00</u></b>



GOBIERNO DEL ESTADO  
DE OAXACA



#### Nota 4. Bienes muebles

Representa el monto de los bienes muebles requeridos para el desempeño de las actividades propias de la Universidad, sin el propósito de venta, inversiones, valores y derechos cuya realización o disponibilidad se considera en un plazo mayor a doce meses.

Su valuación es en base al costo histórico y en apego a los lineamientos establecidos por el CONAC, los saldos de estas cuentas se integran por los muebles de oficina y estantería; equipo de cómputo y de tecnología de la información; cámaras fotográficas y de video; mobiliarios y equipo educacionales, recreativos u otros, equipo médico y de laboratorio, por un total de **\$ 81,040,760.00**

Los saldos de estas cuentas se integran de la siguiente forma:

CONCEPTO	2022	2021
Muebles de oficina y estantería	\$12,778,354.00	\$ 8,188,883.00
Equipo de cómputo y de tecnologías de la información	5,093,734.00	5,093,733.00
Otros mobiliarios y equipo de administración	1,809,442.00	1,809,442.00
Equipos y aparatos audiovisuales	50,000.00	50,000.00
Cámaras fotográficas y de video	45,000.00	45,000.00
Otro mobiliario y equipo educacional y recreativo	32,449,331.00	32,449,331.00
Equipo médico y de laboratorio	7,951,176.00	7,951,176.00
Sistema de aire acondicionado, calefacción y refrigeración industrial y comercial	515,342.00	515,342.00
Herramientas y maquinas	109,868.00	109,868.00
Otros equipos	10079,279.00	10,079,279.00
Bienes artísticos, culturales y científicos	47,700.00	47,700.00
Equipo de generación eléctrica, aparatos y accesorios eléctricos	10,000,000.00	10,000,000.00
Equipo de defensa y seguridad	111,535.00	111,535.00
<b>TOTAL</b>	<b>\$ 81,040,761.00</b>	<b>\$ 76,451,289.00</b>



GOBIERNO DEL ESTADO  
DE OAXACA



### Nota 5. Activos Intangibles

Los saldos de estas cuentas representan el monto de derechos por el uso de activos de propiedad industrial, comercial, intelectual y otros, los cuales se integran de la siguiente manera:

CONCEPTO	2022	2021
Software	\$ 1,332,635.00	\$ 1,332,635.00-
Licencia informáticas e intelectuales	<u>262,500.00</u>	<u>262,500.00</u>
<b>TOTAL</b>	<b><u>\$ 1,595,135.00</u></b>	<b><u>\$ 1,595,135.00</u></b>

### Nota 6. Depreciación, deterioro y amortización acumulada

La depreciación tiene por objeto el reconocimiento del gasto correspondiente por su uso, provocando de esta forma el beneficio.

El reconocimiento inicial de estos activos está valuado al costo de adquisición en concordancia con el postulado básico de valuación.

El punto 14 reconocimientos de los efectos de la inflación en las Reglas Específicas de Otros Eventos del Acuerdo por el que se emiten las Reglas Específicas del Registro y Valoración del Patrimonio, no considera oportuno incluir dicho reconocimiento, en tanto la CONAC emite lo conducente.

El saldo de este rubro al 30 de junio de 2022 es por **-\$ 53,323,296.00**

En el mes de junio se aplicó la depreciación semestral correspondiente al primer semestre 2022.

### Nota 7. Cuentas por Pagar a Corto Plazo

Son los compromisos adquiridos con los proveedores y obligaciones a cargo de la Universidad por las adquisiciones de materiales e insumos, así como por la contratación de servicios para la operación de la misma; atendiendo en este caso los compromisos de pagos establecidos en los contratos de compra-venta o prestación de servicios, así como la provisión de las contribuciones que se conforman por los importes retenidos al personal directivo, administrativo y docente por las remuneraciones de un trabajo personal subordinado.



GOBIERNO DEL ESTADO  
DE OAXACA



El saldo de este rubro al 30 de junio de 2022 es por \$ **2,696,000.00** que incluye servicios personales por pagar a corto plazo, proveedores por pagar a corto plazo, transferencias otorgadas por pagar a corto plazo, retenciones y contribuciones por pagar a corto plazo.

<b>CONCEPTO</b>	<b>2022</b>	<b>2021</b>
Transferencias internas y asignaciones al sector público.	\$ 2,505,747.00	\$ 2,505,747.00
Retenciones de impuestos por pagar a corto plazo.	4,383.00	4,383.00
Otras cuentas por pagar a corto plazo.	<u>185,870.00</u>	<u>185,870.00</u>
<b>TOTAL</b>	<b><u>\$ 2,696,000.00</u></b>	<b><u>\$ 2,696,000.00</u></b>

NOTAS AL ESTADO DE ACTIVIDADES

**Nota 8. Subsidios y Subvenciones**

Este rubro representa el monto de los subsidios devengados recaudados que fueron autorizados a la Universidad durante el ejercicio de 2022.

Debido a que la Universidad es una Institución de Educación Media Superior y Superior, las operaciones que realiza están sujetas al modelo de Contabilidad de Fondos establecido por la Secretaría de Educación Pública.

Los fondos de programas y proyectos específicos son constituidos por subsidios que otorgan a la Universidad, el Gobierno del Estado, la Secretaría de Educación Pública y otras entidades públicas y privadas, con objeto de llevar a cabo sus fines específicos; los cuales se depositan en cuentas bancarias e inversiones temporales.

Los gastos se registran conforme se van desarrollando los programas de conformidad con lo establecido en las reglas de operación de cada convenio.

Los ingresos efectivamente cobrados y por cobrar durante el segundo trimestre de 2022 se integra de la siguiente manera:

<b>CONCEPTO</b>	<b>2022</b>	<b>2021</b>
Participaciones, aportaciones, transferencias, asignaciones, subsidios y otras ayudas.	\$ 645,157,118.00	\$ 668,704,724.00



GOBIERNO DEL ESTADO  
DE OAXACA



### Nota 9. Ahorro / Desahorro del Ejercicio

El análisis del ahorro / desahorro al segundo trimestre del ejercicio 2022 y en comparativo con el ejercicio 2021, se origina principalmente por el valor de las depreciaciones y amortizaciones de los bienes propiedad de la Universidad, influyendo también los resultados de los recursos ejercidos por la administración central y las diversas unidades académicas dependientes de la Universidad y es el siguiente:

	2022	2021
Transferencias internas y asignaciones al sector público	\$ 645,157,118.00	\$668,704,724.00
Asignaciones al sector público	645,157,118.00	668,704,724.00
<b>MENOS:</b>		
Estimaciones, depreciaciones y amortizaciones	<u>7,617,614.00</u>	<u>15,235,227.00</u>
Ahorro / desahorro del ejercicio	<u>\$ 7,617,614.00</u>	<u>\$ 15,235,227.00</u>

Cabe aclarar que la depreciaciones y amortizaciones de \$ 7,617,614.00 corresponden al primer semestre del ejercicio 2022.

Concepto	Monto
Depósito recibido a la cta. 5382842 Banamex el 23 de junio de 2022	\$ 500,000.00

El ahorro/desahorro del ejercicio corresponde a la diferencia semestral de las depreciaciones y amortizaciones, menos los \$500,000.00 que fueron ministrados el 23 de junio del presente año y que no fueron recibidos por la Universidad, ya que al gobierno del estado no le fue posible registrar en el sistema de cuentas por liquidar certificadas (CLCs).

### NOTAS AL ESTADO DE VARIACIONES EN LA HACIENDA PÚBLICA/PATRIMONIO

#### Nota 10. Hacienda pública/ Patrimonio

El importe del saldo del patrimonio de la Universidad, se integra por aportaciones en efectivo y en especie, otorgados por diversas dependencias. El saldo del patrimonio se determina disminuyendo a los ingresos por subsidios para operación e inversión y a los ingresos propios los gastos de operación, así como del traspaso de los inmuebles provenientes de los proyectos patrocinados.



GOBIERNO DEL ESTADO  
DE OAXACA



Al 30 de junio del 2022, el rubro de Hacienda Pública/Patrimonio se encuentra conformado por hacienda pública/ patrimonio contribuido y hacienda pública/ patrimonio generado, por un monto de **\$256,084,434.00**.

### Hacienda pública/ Patrimonio Contribuido

Representa las aportaciones con fines permanentes del sector privado, público y externo que incrementan la Hacienda Pública/Patrimonio de la Universidad, así como los eventos identificables y cuantificables que le afecten, de acuerdo a los lineamientos que emite la CONAC.

### Hacienda Pública/Patrimonio Generado

Representa la acumulación de resultados de la gestión de ejercicios anteriores, incluyendo las aplicadas a reservas, resultados del ejercicio en operación y los eventos identificables y cuantificables que le afectan con el resultado del ejercicio (ahorro o desahorro) y se integran de la siguiente forma:

CONCEPTO	2022	2021
Resultados de ejercicios anteriores	\$ 256,084,434.00	\$ 255,835,166.00
menos		
Resultado del ejercicio (ahorro/desahorro)	<u>-7,117,614.00</u>	<u>-15,235,227.00</u>
<b>TOTAL</b>	<b><u>\$ 248,966,820.00</u></b>	<b><u>\$ 240,599,939.00</u></b>

Depósito recibido a la cta. 5382842 Banamex el 23 de junio de 2022 \$ 500,000.00

El ahorro / desahorro del ejercicio corresponde a la diferencia semestral de las depreciaciones y amortizaciones, menos los \$500,000.00 que ya fueron reflejados por la Universidad, pero que no han sido registrados por gobierno del estado.





GOBIERNO DEL ESTADO  
DE OAXACA



## NOTAS AL ESTADO DE FLUJOS DE EFECTIVO

### **Nota 11. Efectivo y equivalentes al final del ejercicio**

El efectivo presentado al 30 de junio de 2022 según el estado de flujos de efectivo, es de **\$ 500,000.00**

### **NOTAS DE MEMORIA (CUENTAS DE ORDEN)**

De conformidad con los postulados contables las cuentas de orden se utilizan para registrar movimientos de valores que no afecten o modifiquen el estado de posición financiera y sus fines son de recordatorio contable, de control y en general sobre aspectos administrativos, o bien, para consignar sus derechos o responsabilidades contingentes que puedan o no presentarse en el futuro.

La Universidad Autónoma "Benito Juárez" de Oaxaca (UABJO) no cuenta con cuentas de orden.



GOBIERNO DEL ESTADO  
DE OAXACA



## NOTAS DE GESTIÓN ADMINISTRATIVA

### 1. Introducción

Los estados financieros de los entes públicos, proveen de información financiera a los principales usuarios de la misma, al congreso y a los ciudadanos.

El presente documento es la revelación de los aspectos económicos - financieros más relevantes, que influyeron en las decisiones del período, y que deberán ser considerados en la elaboración de los estados financieros para una mayor comprensión de los mismos y sus particularidades.

De esta manera, se informa y explica la respuesta de la Universidad a las condiciones relacionadas con la información financiera de cada período de gestión; además de exponer aquellas políticas que podrían afectar la toma de decisiones en períodos posteriores.

### 2. Autorización, historia y objeto

La Universidad Autónoma "Benito Juárez" de Oaxaca (UABJO) fue creada en enero de 1955 por Decreto de la XLII Legislatura Constitucional del Estado Libre y Soberano de Oaxaca, como Organismo Descentralizado del Estado, con personalidad jurídica y patrimonio propios. Su objetivo es la docencia a nivel medio superior y superior para formar profesionistas, docentes universitarios, investigadores y técnicos. La investigación orientada al beneficio integral de la comunidad y a la extensión y difusión de la cultura universitaria con el elevado propósito de servicio social. Actualmente la Universidad Cuenta con 30 Unidades Educativas de nivel superior, medio superior, superior y Centros de Enseñanza. Las Unidades Educativas están ubicadas en las ciudades de Oaxaca de Juárez, Tehuantepec, Huajuapán de León y Puerto Escondido.

Para la consecución de su objeto, la Universidad obtiene los recursos económicos previstos en su presupuesto de ingresos a través de diversas fuentes de financiamiento que conforme a su origen son los siguientes:

- a. Ingresos federales y estatales. Conformados principalmente por los subsidios que percibe por parte de la Federación y del Estado, y que son los destinados para la operación normal de la misma.
- b. Ingresos extraordinarios. Son los ingresos que percibe la Universidad con restricciones en los términos de los convenios celebrados principalmente con la secretaría de educación pública.
- c. Ingresos propios. Estos ingresos corresponden principalmente a las cuotas por recuperación, colegiaturas, inscripciones, derechos y aprovechamientos, que recauda la Universidad y sus unidades de servicio.



GOBIERNO DEL ESTADO  
DE OAXACA

**Oaxaca**  
JUNTOS CONSTRUIMOS EL CAMBIO



### 3. Bases para la preparación de los Estados Financieros

Resumen de las principales políticas contables.

Los Estados Financieros adjuntos fueron preparados de conformidad con los Postulados Básicos de Contabilidad Gubernamental y las normas generales y específicas de información financiera gubernamental para el sector paraestatal emitidas por la unidad de contabilidad gubernamental e informes sobre la gestión pública de la secretaría de hacienda y crédito público.

A continuación, se describen las principales políticas y procedimientos contables seguidos en la formulación de los estados financieros:

3.1 Efectos de la inflación. De acuerdo con las NIF, la UABJO no reconoce los efectos de la inflación a través de la reexpresión al determinar que existe un entorno económico no inflacionario.

Se considera como entorno económico Inflacionario, cuando los niveles de inflación provocan que la moneda se deprecie de manera importante en su poder adquisitivo y puede dejarse de considerar como referente para liquidar transacciones económicas ocurridas en el pasado, además del impacto en el corto plazo en los indicadores económicos como son el tipo de cambio, tasas de interés, salarios o precios; es decir, cuando la inflación acumulada de los tres ejercicios anuales anteriores es igual o superior que el 26%.

Los índices que se utilizaron para efectos de determinar un entorno económico no inflacionario fueron los siguientes:

31 DIC	INPC	INFLACIÓN
2021	117.308	7.36%
2020	109.271	3.15%
2019	105.934	2.83%

3.2. Efectivo y fondos patrimoniales. Consisten principalmente en depósitos bancarios en cuentas de cheques e inversiones en valores a corto plazo, de gran liquidez, fácilmente convertibles en efectivo y sujetos a riesgos poco significativos de cambios de valor. El efectivo se presenta en su valor nominal y los equivalentes a su valor razonable, las fluctuaciones en su valor, en los casos de fondos específicos, se reconocen en una cuenta de pasivo.



GOBIERNO DEL ESTADO DE OAXACA



3.3. Subsidios. La Universidad recibe anualmente del gobierno Federal un subsidio para su operación, el cual se ministra por asignaciones de la Secretaría de Hacienda y Crédito Público, estos subsidios se registran cuando son asignados y aprobados por dicha autoridad.

El 1° de enero de 2009 entró en vigor la Ley General de Contabilidad Gubernamental, que en su artículo 1, establece la aplicación obligatoria entre otros, de los organismos autónomos, como es el caso de la Universidad, por lo cual a partir del ejercicio de 2011, los subsidios se presentan en el estado de resultados después del déficit de operación, en estricto apego a la NIFGG SP-002 "Norma para el registro contable de los subsidios y transferencias corrientes y las aportaciones de capital en el sector paraestatal", no obstante que éstos son utilizados para hacer frente a los gastos propios y operativos de la Universidad

3.4. Aportaciones para Proyectos Patrocinados. Son subsidios que el Gobierno del Estado, la Secretaría de Educación Pública y otras Entidades Privadas otorgan a la Universidad para llevar a cabo fines específicos. Los ingresos se registran cuando se realizan y los gastos conforme se devengan los programas de conformidad con lo establecido en cada convenio

3.5. Donativos recibidos. Los donativos en efectivo se registran como ingresos en el momento en que son cobrados. Los donativos en especie se registran en el patrimonio de acuerdo con el valor que muestra la documentación que ampara la donación y en el caso de que no se tenga el valor del bien, éste se registra a su valor estimado de mercado.

Autorización de la emisión de los estados financieros

Estos estados financieros fueron autorizados para su emisión el 15 de julio de 2022, por el CP. Cristian Eder Carreño López Rector de la Universidad y el Dr. Pedro Rafael Martínez Martínez, Secretario de Finanzas, quienes bajo protesta de decir verdad, declaramos que los Estados Financieros y sus notas son razonablemente correctos y responsabilidad del emisor.

*[Firma manuscrita]*  
CP. Cristian Eder Carreño López  
Rector



*[Firma manuscrita]*  
Dr. Pedro Rafael Martínez Martínez  
Srio. De Finanzas





GOBIERNO DEL ESTADO  
DE OAXACA



UNIVERSIDAD AUTÓNOMA "BENITO JUÁREZ" DE OAXACA  
ESTADO ANALÍTICO DE INGRESOS PRESUPUESTARIOS  
DEL 1 DE ENERO AL 30 DE JUNIO 2022

Rubro de Ingresos	Estimado	Ampliaciones y Reducciones	Modificado	Devengado	Recaudado	Diferencia
	(1)	(2)	(3=1+2)	(4)	(5)	(6=3-4)
Impuestos						
Contribuciones de Mejoras						
Derechos						
Productos						
Corriente						
Capital						
Aprovechamientos						
Corriente						
Capital						
Ingresos por Ventas de Bienes y Servicios						
Contribuciones no Comprendidas en las Fracciones de la Ley de Ingresos Causados en Ejercicios Fiscales Anteriores Pendientes de Liquidación o Pago						
Participaciones y Aportaciones						
Transferencias, Asignaciones, Subsidios y Otras Ayudas	1,198,205,219.60	14,663,601.40	1,212,868,821	644,657,118	644,657,118	568,211,703
Otros Ingresos						0
<b>TOTAL</b>				<b>644,657,118</b>	<b>644,657,118</b>	<b>568,211,703</b>
				<b>Ingresos excedentes</b>		

Estado Analítico de Ingresos Por Fuente de Financiamiento	Estimado	Ampliaciones y Reducciones	Modificado	Devengado	Recaudado	Diferencia
	(1)	(2)	(3=1+2)	(4)	(5)	(6=3-4)
<b>Ingresos del Gobierno</b>	<b>1,198,205,219.60</b>	<b>14,663,601.40</b>	<b>1,212,868,821</b>	<b>644,657,118</b>	<b>644,657,118</b>	<b>568,211,703</b>
Impuestos						
Contribuciones de Mejoras						
Derechos						
Productos						
Corriente						
Capital						
Aprovechamientos						
Corriente						
Capital						
Contribuciones no Comprendidas en las Fracciones de la Ley de Ingresos Causados en Ejercicios Fiscales Anteriores Pendientes de Liquidación o Pago						
Participaciones y Aportaciones						
Transferencias, Asignaciones, Subsidios y Otras Ayudas	1,198,205,219.60	14,663,601.40	1,212,868,821	644,657,118	644,657,118	568,211,703
Otros Ingresos						
<b>Ingresos de Organismos y Empresas</b>						
Cuotas y Aportaciones de Seguridad Social						
Ingresos por Ventas de Bienes y Servicios						
Transferencias, Asignaciones, Subsidios y Otras Ayudas						
<b>Ingresos derivados de financiamiento</b>						
Ingresos derivados de financiamiento						
<b>TOTAL</b>	<b>1,198,205,219.60</b>	<b>14,663,601.40</b>	<b>1,212,868,821</b>	<b>644,657,118</b>	<b>644,657,118</b>	<b>568,211,703</b>
				<b>Ingresos excedentes</b>		

ESTADO ANALITICO DEL EJERCICIO DEL PRESUPUESTO DE EGRESOS  
CLASIFICACION POR OBJETO DEL GASTO (CAPITULO-CONCEPTO)

Cve	Concepto	Aprobado 1	Ampliaciones / Reducciones 2= (3-1)	Modificado 3 = (1+2)	Devengado 4	Pagado 5	Subejercicio 6 = (3-4)
403	UNIVERSIDAD AUTÓNOMA "BENITO JUÁREZ" DE OAXACA						
4	TRANSFERENCIAS, ASIGNACIONES, SUBSIDIOS Y OTRAS AYUDAS	1,198,205,219.60	14,663,601.40	1,212,868,821.00	644,657,118.00	644,657,118.00	568,211,703.00
1	TRANSFERENCIAS INTERNAS Y ASIGNACIONES AL SECTOR PÚBLICO	1,198,205,219.60	14,663,601.40	1,212,868,821.00	644,657,118.00	644,657,118.00	568,211,703.00
	TOTAL DEPENDENCIA / ENTIDAD	1,198,205,219.60	14,663,601.40	1,212,868,821.00	644,657,118.00	644,657,118.00	568,211,703.00

ESTADO ANALITICO DEL EJERCICIO DEL PRESUPUESTO DE EGRESOS  
CLASIFICACION ECONOMICA (POR TIPO DE GASTO)

Cve	Concepto	Aprobado 1	Ampliaciones / Reducciones 2= (3-1)	Modificado 3 = (1+2)	Devengado 4	Pagado 5	Subejercicio 6 = (3-4)
403	UNIVERSIDAD AUTÓNOMA "BENITO JUÁREZ" DE OAXACA						
1	GASTO CORRIENTE	1,198,205,219.60	14,663,601.40	1,212,868,821.00	644,657,118.00	644,657,118.00	568,211,703.00
	TOTAL DEPENDENCIA / ENTIDAD:	1,198,205,219.60	14,663,601.40	1,212,868,821.00	644,657,118.00	644,657,118.00	568,211,703.00

SEGUNDO INFORME TRIMESTRAL ENERO-JUNIO 2022



ESTADO ANALITICO DEL EJERCICIO DEL PRESUPUESTO DE EGRESOS  
CLASIFICACION ADMINISTRATIVA

Cve	Concepto	Aprobado 1	Ampliaciones / Reducciones 2= (3-1)	Modificado 3 = (1+2)	Devengado 4	Pagado Transferido 5	Subejercicio 6 = (3-4)
4	ÓRGANOS AUTÓNOMOS	1,198,205,219.60	14,663,601.40	1,212,868,821.00	644,657,118.00	644,657,118.00	568,211,703.00
03	UNIVERSIDAD AUTÓNOMA "BENITO JUÁREZ" DE OAXACA	1,198,205,219.60	14,663,601.40	1,212,868,821.00	644,657,118.00	644,657,118.00	568,211,703.00
	<b>TOTAL DEL GASTO:</b>	<b>1,198,205,219.60</b>	<b>14,663,601.40</b>	<b>1,212,868,821.00</b>	<b>644,657,118.00</b>	<b>644,657,118.00</b>	<b>568,211,703.00</b>



ESTADO ANALITICO DEL EJERCICIO DEL PRESUPUESTO DE EGRESOS  
CLASIFICACION FUNCIONAL (FINALIDAD Y FUNCION)

Cve	Concepto	Aprobado 1	Ampliaciones / Reducciones 2= (3-1)	Modificado 3 = (1+2)	Devengado 4	Pagado 5	Subejercicio 6 = (3-4)
403	UNIVERSIDAD AUTÓNOMA "BENITO JUÁREZ" DE OAXACA						
2	DESARROLLO SOCIAL	1,198,205,219.60	14,663,601.40	1,212,868,821.00	644,657,118.00	644,657,118.00	568,211,703.00
5	EDUCACIÓN	1,198,205,219.60	14,663,601.40	1,212,868,821.00	644,657,118.00	644,657,118.00	568,211,703.00
	TOTAL DEPENDENCIA / ENTIDAD	1,198,205,219.60	14,663,601.40	1,212,868,821.00	644,657,118.00	644,657,118.00	568,211,703.00





GOBIERNO DEL ESTADO DE OAXACA



UNIVERSIDAD AUTÓNOMA "BENITO JUÁREZ" DE OAXACA
INTERESES DE LA DEUDA
DEL 01 DE ENERO AL 30 DE JUNIO DE 2022
(Pesos)

Table with 3 columns: Identificación de Crédito o Instrumento, Devengado, Pagado. Rows include Créditos Bancarios, Otros Instrumentos de Deuda, and a TOTAL row. A large 'NO APLICA' watermark is overlaid on the table.



GOBIERNO DEL ESTADO  
DE OAXACA



**UNIVERSIDAD AUTÓNOMA "BENITO JUÁREZ" DE OAXACA**  
INDICADORES DE POSTURA FISCAL  
DEL 01 DE ENERO AL 30 DE JUNIO DE 2022  
(Pesos)

Concepto	Estimado	Devengado	Pagado <sup>3</sup>
<b>I. Ingresos Presupuestarios (I=1+2)</b>	0	0	0
1. Ingresos del Gobierno de la Entidad Federativa <sup>1</sup>			
2. Ingresos del Sector Paraestatal <sup>1</sup>			
<b>II. Egresos Presupuestarios (II=3+4)</b>	0	0	0
3. Egresos del Gobierno de la Entidad Federativa <sup>2</sup>			
4. Egresos del Sector Paraestatal <sup>2</sup>			
<b>III. Balance Presupuestario (Superávit o Déficit) (III = I - II)</b>	0	0	0

Concepto	Estimado	Devengado	Pagado <sup>3</sup>
III. Balance Presupuestario (Superávit o Déficit)	0	0	0
IV. Intereses, Comisiones y Gastos de la Deuda			
<b>V. Balance Primario (Superávit o Déficit) (V= III - IV)</b>	0	0	0

Concepto	Estimado	Devengado	Pagado <sup>3</sup>
<b>A. Financiamiento</b>			
<b>B. Amortización de la deuda</b>			
<b>C. Endeudamiento ó desendeudamiento (C = A - B)</b>	0	0	0

1. Los Ingresos que se presentan son los ingresos presupuestarios totales sin incluir los ingresos por financiamientos. Los Ingresos del Gobierno de la Entidad Federativa corresponden a los del Poder Ejecutivo, Legislativo Judicial y Autónomos
2. Los egresos que se presentan son los egresos presupuestarios totales sin incluir los egresos por amortización. Los egresos del Gobierno de la Entidad Federativa corresponden a los del Poder Ejecutivo, Legislativo, Judicial y Órganos Autónomos
3. Para Ingresos se reportan los ingresos recaudados; para egresos se reportan los egresos pagados

ESTADO ANALITICO DEL EJERCICIO DEL PRESUPUESTO DE EGRESOS  
RESUMEN POR PROGRAMA PRESUPUESTARIO

Clave	Concepto	Aprobado 1	Ampliaciones / Reducciones 2= (3-1)	Modificado 3 = (1+2)	Devengado 4	Pagado 5	Subejercicio 6 = (3-4)
<b>4</b>	<b>ÓRGANOS AUTÓNOMOS</b>	1,198,205,219.60	14,663,601.40	1,212,868,821.00	644,657,118.00	644,657,118.00	568,211,703.00
03	UNIVERSIDAD AUTÓNOMA "BENITO JUÁREZ" DE OAXACA	1,198,205,219.60	14,663,601.40	1,212,868,821.00	644,657,118.00	644,657,118.00	568,211,703.00
1	PROGRAMAS	1,198,205,219.60	14,663,601.40	1,212,868,821.00	644,657,118.00	644,657,118.00	568,211,703.00
2	DESEMPEÑO DE LAS FUNCIONES	1,198,205,219.60	14,663,601.40	1,212,868,821.00	644,657,118.00	644,657,118.00	568,211,703.00
	<b>TOTAL DEPENDENCIA / ENTIDAD</b>	1,198,205,219.60	14,663,601.40	1,212,868,821.00	644,657,118.00	644,657,118.00	568,211,703.00

# REPORTE DE AVANCE DE GESTIÓN UR 403 - UNIVERSIDAD AUTÓNOMA "BENITO JUÁREZ" DE OAXACA SEGUNDO TRIMESTRE 2022



Gobierno Estado

**OBJETIVO INSTITUCIONAL:** LA DOCENCIA DE NIVEL MEDIO SUPERIOR Y SUPERIOR PARA FORMAR PROFESIONISTAS, DOCENTES UNIVERSITARIOS, INVESTIGADORES Y TÉCNICOS, LA INVESTIGACIÓN ORIENTADA AL BENEFICIO INTEGRAL DE LA COMUNIDAD Y LA EXTENSIÓN Y LA DIFUSIÓN DE LA CULTURA UNIVERSITARIA CON ELEVADO PROPÓSITO DE SERVICIO SOCIAL

**ALINEACIÓN PED:** 01-OAXACA INCLUYENTE CON EL DESARROLLO SOCIAL  
**EJE:** 01-EDUCACIÓN  
**TEMA:** 01-EDUCACIÓN  
**OBJETIVO:** 10-AMPLIAR LA MATRÍCULA DE EDUCACIÓN SUPERIOR PROMOVENDO LA FORMACIÓN DE CAPITAL HUMANO DE ALTO NIVEL CON UNA EDUCACIÓN SUPERIOR DE CALIDAD Y PERTINENCIA PARA EL ESTADO.  
**ESTRATEGIA:** 01-OPERAR DE MANERA CONJUNTA ENTRE LAS IES Y LOS SUBSISTEMAS DE EDUCACIÓN MEDIA SUPERIOR UN MODELO PARA QUE LAS Y LOS EGRESADOS DEL BACHILLERATO CONTINÚEN LA EDUCACIÓN SUPERIOR.  
**LÍNEAS DE ACCIÓN:** 01-IMPULSAR EL SISTEMA DE INFORMACIÓN Y ORIENTACIÓN EDUCATIVA PARA QUE LAS Y LOS EGRESADOS DE LA EDUCACIÓN MEDIA SUPERIOR REALICEN DE MANERA ACERTADA SU ELECCIÓN PROFESIONAL.  
**UF:** 001-UNIVERSIDAD AUTÓNOMA "BENITO JUÁREZ" DE OAXACA

**MATRIZ DE INDICADORES PARA RESULTADOS:**  
**FIN:** CONTRIBUIR A LA AMPLIACIÓN DE LA MATRÍCULA DE EDUCACIÓN SUPERIOR  
**PROFÓSITO:** EGRESADOS DE EDUCACIÓN MEDIA SUPERIOR Y DE LICENCIATURA CON SUFICIENTES POSIBILIDADES DE INGRESO, ATENCIÓN Y TERMINACIÓN DE ESTUDIOS  
**COMPONENTE:** 599-ACCIONES DE GESTIÓN PARA LA FORMACIÓN PROFESIONAL Y POSGRADO  
**ACTIVIDAD:** 2132-GESTIÓN ADMINISTRATIVA Y FINANCIERA

PROGRAMA		SUBPROGRAMA		PROYECTO		OBRA/ACTIVIDAD	
138-FORMACIÓN PROFESIONAL Y POSGRADO		00- -		000- -		001-APOYOS SINDICALES PROGRAMA DE CALIDAD Y EFICIENCIA PARA EL STEUJABUO	
POBLACIÓN O ÁREA DE ENFOQUE POTENCIAL		EGRESADO DE EDUCACIÓN MEDIA SUPERIOR		HOMBRES: 24022		MUJERES: 28150	
TOTAL:		52172					
<b>PRESUPUESTO ANUAL</b>							
Aprobado	Ampliación	Reducción	Modificado	EJERCIDO T1	EJERCIDO T2	EJERCIDO T3	EJERCIDO T4
0.00	0.00	0.00	0.00	0.00	0.00	0.00	0.00
<b>PRESUPUESTO TRIMESTRAL DE LA ACTIVIDAD</b>							
Aprobado	Modificado	Comprometido	Devengado	Ejercido	% de Ejercido Vs. Modificado		
0.00	0.00	0.00	0.00	0.00	nan		
<b>DATOS DEL INDICADOR</b>							
Nombre :		PORCENTAJE DE GESTIONES ADMINISTRATIVAS Y FINANCIERAS REALIZADAS		Número de indicador :		2888	
Definición :		MIDE EL PORCENTAJE DE GESTIONES ADMINISTRATIVAS Y FINANCIERAS REALIZADAS, RESPECTO A LO PROGRAMADO					
Método de Cálculo :		(NÚMERO DE GESTIONES ADMINISTRATIVAS Y FINANCIERAS REALIZADAS / NÚMERO DE GESTIONES ADMINISTRATIVAS Y FINANCIERAS PROGRAMADAS A REALIZAR)*100					
Tipo		GESTIÓN		Forma de cálculo del indicador		PORCENTAJE	
Dimensión		EFICACIA		Tipo de Valor		FLUJO	
MEDIOS DE VERIFICACIÓN / FUENTE INFORMACIÓN		NO APLICA		Sentido Esperado		ASCENDENTE	
<b>DATOS DE LA META</b>							
Definición de la variable Meta: 1 - NÚMERO DE GESTIONES ADMINISTRATIVAS Y FINANCIERAS REALIZADAS				ESTA UNIDAD EJECUTORA DE GASTO, NO GENERA UN PRODUCTO INSTITUCIONAL ALINEADA A ESTA ACTIVIDAD POR LO QUE EN EL EJERCICIO NO SE DESTINARÁ RECURSO			
Unidad de medida: 25 - NÚMERO							

LÍNEA BASE		AVANCE TRIMESTRAL OBRA/ACTIVIDAD		VALOR PROGRAMADO ANUAL	
AÑO	2016	VALOR	AÑO	2022	VALOR
1er. TRIMESTRE		2o. TRIMESTRE		4o. TRIMESTRE	
PROGRAMACIÓN INICIAL	0.00	1.00	3er. TRIMESTRE	2.00	CUMPLIMIENTO DE METAS
PROGRAMACIÓN ACTUALIZADA	0.00	1.00	4o. TRIMESTRE	2.00	T1+T2+T3+T4
METAS ALCANZADAS	0.00	0.00		0.00	T1+T2+T3+T4
PORCENTAJE ALCANZADO TRIMESTRAL	0.00	0.00		0.00	PORCENTAJE ALCANZADO ANUAL
					0.00 %



# REPORTE DE AVANCE DE GESTIÓN UR 403 - UNIVERSIDAD AUTÓNOMA "BENITO JUÁREZ" DE OAXACA SEGUNDO TRIMESTRE 2022



Gobierno - Estado

ALINEACIÓN PED: **MATRIZ DE INDICADORES PARA RESULTADOS:**  
 ESTRATEGIA: 01-OPERAR DE MANERA CONJUNTA ENTRE LAS IES Y LOS SUBSISTEMAS DE EDUCACIÓN MEDIA SUPERIOR UN MODELO PARA QUE LAS Y LOS EGRESADOS DEL BACHILLERATO CONTINUEN LA EDUCACIÓN SUPERIOR.  
 LINEAS DE ACCIÓN: 01-IMPULSAR EL SISTEMA DE INFORMACIÓN Y ORIENTACIÓN EDUCATIVA PARA QUE LAS Y LOS EGRESADOS DE LA EDUCACIÓN MEDIA SUPERIOR REALICEN DE MANERA ACERTADA SU ELECCIÓN PROFESIONAL.  
 UE: 001-UNIVERSIDAD AUTÓNOMA "BENITO JUÁREZ" DE OAXACA

PROGRAMA		SUBPROGRAMA		PROYECTO		OBRA/ACTIVIDAD	
139-FORMACIÓN PROFESIONAL Y POSGRADO		01-OTORGAMIENTO DE FORMACIÓN INTEGRAL A NIVEL SUPERIOR Y POSGRADO		000--		001-IMPARTIR CLASES EN EDUCACIÓN SUPERIOR	
POBLACIÓN O ÁREA DE ENFOQUE POTENCIAL		ATRIBUTO DE LA POBLACIÓN O ÁREA DE ENFOQUE:		HOMBRES:		MUJERES:	
996,477,816.64		15,179,415.00		222,702,317.32		316,432,270.43	
Aprobado		Modificado		EJERCIDO T1		EJERCIDO T2	
271,585,231.11		316,432,270.43		222,702,317.32		316,432,270.43	
Aprobado		Modificado		EJERCIDO T3		EJERCIDO T4	
271,585,231.11		316,432,270.43		316,432,270.43		0.00	
TOTAL EJERCIDO AL TRIMESTRE VIGENTE		TOTAL EJERCIDO AL TRIMESTRE VIGENTE		539,134,587.75		100.00	
PRESUPUESTO ANUAL							
Aprobado		Modificado		EJERCIDO T1		EJERCIDO T2	
996,477,816.64		15,179,415.00		222,702,317.32		316,432,270.43	
Aprobado		Modificado		EJERCIDO T3		EJERCIDO T4	
271,585,231.11		316,432,270.43		316,432,270.43		0.00	
PRESUPUESTO TRIMESTRAL DE LA ACTIVIDAD							
Comprometido		Devengado		Ejercido		% de Ejercido Vs. Modificado	
316,432,270.43		316,432,270.43		316,432,270.43		100.00	
DATOS DEL INDICADOR							
Nombre :		PORCENTAJE DE HORAS CLASE IMPARTIDAS		Número de indicador :		168	
Definición :		MIDE EL PORCENTAJE DE HORAS CLASE IMPARTIDAS CON RESPECTO A LAS HORAS CLASE PROGRAMADAS					
Método de Cálculo :		(NÚMERO DE HORAS CLASE IMPARTIDAS/ NÚMERO DE HORAS CLASE PROGRAMADAS)*100					
Tipo		Dimensión		Frecuencia de Medición		Forma de cálculo del indicador	
GESTIÓN		EFICACIA		TRIMESTRAL		PORCENTAJE	
MEDIOS DE VERIFICACIÓN / FUENTE INFORMACIÓN		MEDIOS DE VERIFICACIÓN / FUENTE INFORMACIÓN		MEDIOS DE VERIFICACIÓN / FUENTE INFORMACIÓN		MEDIOS DE VERIFICACIÓN / FUENTE INFORMACIÓN	
NÓMINA PARCIAL DE HORAS CLASE, VALIDADO Y RESGUARDADO POR LA SECRETARÍA DE FINANZAS QUE EMITE LA DIRECCIÓN NÓMINAS DE LA UABJO		NÓMINA PARCIAL DE HORAS CLASE, VALIDADO Y RESGUARDADO POR LA SECRETARÍA DE FINANZAS QUE EMITE LA DIRECCIÓN NÓMINAS DE LA UABJO		NÓMINA PARCIAL DE HORAS CLASE, VALIDADO Y RESGUARDADO POR LA SECRETARÍA DE FINANZAS QUE EMITE LA DIRECCIÓN NÓMINAS DE LA UABJO		NÓMINA PARCIAL DE HORAS CLASE, VALIDADO Y RESGUARDADO POR LA SECRETARÍA DE FINANZAS QUE EMITE LA DIRECCIÓN NÓMINAS DE LA UABJO	
LA SITUACIÓN POLÍTICA DE LA UNIVERSIDAD SE MANTIENE ESTABLE							
DATOS DE LA META							
Definición de la variable Meta:   1 - NÚMERO DE HORAS CLASE IMPARTIDAS		Definición de la variable Meta:   1 - NÚMERO DE HORAS CLASE IMPARTIDAS		Definición de la variable Meta:   1 - NÚMERO DE HORAS CLASE IMPARTIDAS		Definición de la variable Meta:   1 - NÚMERO DE HORAS CLASE IMPARTIDAS	
Unidad de medida:   25 - NÚMERO		Unidad de medida:   25 - NÚMERO		Unidad de medida:   25 - NÚMERO		Unidad de medida:   25 - NÚMERO	
LÍNEA BASE							
AÑO		2018		2019		2022	
VALOR		6,740.00		6,740.00		1,100,184.00	
AVANCE TRIMESTRAL OBRA/ACTIVIDAD							
1er. TRIMESTRE		2o. TRIMESTRE		3er. TRIMESTRE		4o. TRIMESTRE	
PROGRAMACIÓN INICIAL		PROGRAMACIÓN ACTUALIZADA		PROGRAMACIÓN ACTUALIZADA		PROGRAMACIÓN ACTUALIZADA	
275,046.00		275,046.00		275,046.00		275,046.00	
METAS ALCANZADAS		METAS ALCANZADAS		METAS ALCANZADAS		METAS ALCANZADAS	
275,046.00		275,046.00		275,046.00		275,046.00	
PORCENTAJE ALCANZADO TRIMESTRAL		PORCENTAJE ALCANZADO TRIMESTRAL		PORCENTAJE ALCANZADO TRIMESTRAL		PORCENTAJE ALCANZADO TRIMESTRAL	
100.00		100.00		100.00		100.00	
CUMPLIMIENTO DE METAS							
T1+T2+T3+T4		T1+T2+T3+T4		T1+T2+T3+T4		T1+T2+T3+T4	
1,100,184.00		1,100,184.00		1,100,184.00		1,100,184.00	
PORCENTAJE DE CUMPLIMIENTO ALCANZADO EN EL TRIMESTRE: 100.00 %							

JEFE ADMINISTRATIVO  
 DR. PEDRO RAFAEL MARTINEZ MARTINEZ  
 SECRETARIO DE FINANZAS

TITULAR DE LA DEPENDENCIA/ENTIDAD  
 C.P. CRISTIAN EDER CARREÑO LOPEZ  
 RECTOR

# REPORTE DE AVANCE DE GESTIÓN UR 403 - UNIVERSIDAD AUTÓNOMA "BENITO JUÁREZ" DE OAXACA SEGUNDO TRIMESTRE 2022



Gobierno | Estado

ALINEACIÓN PED:

EJE: 01-OAXACA INCLUYENTE CON EL DESARROLLO SOCIAL

TEMA: 01-EDUCACIÓN

OBJETIVO: 07-AMPLIAR LA COBERTURA DE UNA EDUCACIÓN MEDIA SUPERIOR, FAVORECIENDO LAS ZONAS DE MAYOR REZAGO EDUCATIVO Y CON ATENCIÓN A LA DIVERSIDAD CULTURAL.

ESTRATEGIA: 01-FLEXIBILIZAR LA OFERTA EDUCATIVA A TRAVÉS DE LA DIVERSIFICACIÓN DE LAS MODALIDADES EDUCATIVAS.

LÍNEAS DE ACCIÓN: 01-AMPLIAR LA OFERTA EDUCATIVA DE LAS MODALIDADES ESCOLARIZADA, NO ESCOLARIZADA Y MIXTA, SEGÚN LAS NECESIDADES DE LA POBLACIÓN.

UE: 001-UNIVERSIDAD AUTÓNOMA "BENITO JUÁREZ" DE OAXACA

MATRIZ DE INDICADORES PARA RESULTADOS:

FIN: CONTRIBUIR A LA AMPLIACIÓN DE LA COBERTURA DE LA EDUCACIÓN MEDIA SUPERIOR FAVORECIENDO LAS ZONAS DE MAYOR REZAGO EDUCATIVO.

PROPÓSITO: LOS JÓVENES DE 16 A 19 AÑOS DE EDAD EN EL ESTADO DE OAXACA INGRESAN A LA EDUCACIÓN MEDIA SUPERIOR

COMPONENTE: 683-SERVICIO EDUCATIVO PARA LA COBERTURA PROPORCIONADO

ACTIVIDAD: 393-IMPARTIR CLASE

PROGRAMA		SUBPROGRAMA		PROYECTO		OBRA/ACTIVIDAD	
200-AMPLIACIÓN DE LA COBERTURA DE LA EDUCACIÓN MEDIA SUPERIOR		04-PROPORCIONAR SERVICIOS EDUCATIVOS PARA LA COBERTURA		000-...		001-IMPARTIR CLASES EN BACHILLERATO GENERAL EN CIENCIAS Y HUMANIDADES	
POBLACIÓN O ÁREA DE ENFOQUE POTENCIAL		JOVEN DE 15 A 19 AÑOS DE EDAD		178973		179735	
HOMBRES:		Mujeres:		TOTAL:		388708	
Aprobado	Ampliación	Reducción	Modificado	EJERCIDO T1	EJERCIDO T2	EJERCIDO T3	EJERCIDO T4
201,727,402.96	9,484,402.41	9,123,635.64	202,088,169.73	48,299,942.76	57,222,587.49	0.00	0.00
PRESUPUESTO ANUAL				TOTAL EJERCIDO AL TRIMESTRE VIGENTE			
Aprobado				105,522,530.25			
Comprometido		Devengado		Ejercido		% de Ejercido Vs. Modificado	
53,642,425.57		57,222,587.49		57,222,587.49		100.00	
DATOS DEL INDICADOR							
Nombre :				Número de Indicador :			
PORCENTAJE DE HORAS CLASE IMPARTIDAS				168			
Definición : MIDE EL PORCENTAJE DE HORAS CLASE IMPARTIDAS CON RESPECTO A LAS HORAS CLASE PROGRAMADAS							
Método de Cálculo : (NÚMERO DE HORAS CLASE IMPARTIDAS / NÚMERO DE HORAS CLASE PROGRAMADAS)*100							
Tipo		Frecuencia de Medición		Forma de cálculo del indicador		Tipo de Valor	
GESTIÓN		EFICACIA		TRIMESTRAL		FLUJO	
MEDIOS DE VERIFICACIÓN / FUENTE INFORMACIÓN				PORCENTAJE			
CARGA HORARIA EMITIDA Y BAJO EL RESGUARDO DE LA SECRETARÍA ADMINISTRATIVA Y NOMINA ACTUALIZACIÓN SEMESTRAL, SECRETARÍA DE FINANZAS UABJO				SUPUESTO			
LA SITUACIÓN POLÍTICA DE LA UNIVERSIDAD SE MANTIENE ESTABLE							
Definición de la variable Meta: 1 - NÚMERO DE HORAS CLASE IMPARTIDAS							
Unidad de medida: 25 - NÚMERO							
AÑO		VALOR		AÑO		VALOR PROGRAMADO ANUAL	
2018		1,895,000.00		2022		487,824.00	
LINEA BASE				AVANCE TRIMESTRAL OBRA/ACTIVIDAD			
METAS		1er. TRIMESTRE		2o. TRIMESTRE		4o. TRIMESTRE	
PROGRAMACIÓN INICIAL		121,956.00		121,956.00		121,956.00	
PROGRAMACIÓN ACTUALIZADA		121,956.00		121,956.00		121,956.00	
METAS ALCANZADAS		121,956.00		121,956.00		121,956.00	
PORCENTAJE ALCANZADO TRIMESTRAL		100.00		100.00		100.00	
CUMPLIMIENTO DE METAS		T1+T2+T3+T4		T1+T2+T3+T4		T1+T2+T3+T4	
487,824.00		487,824.00		487,824.00		487,824.00	
243,912.00		243,912.00		243,912.00		243,912.00	
243,912.00		243,912.00		243,912.00		243,912.00	
50.00		50.00		50.00		50.00	

PORCENTAJE DE CUMPLIMIENTO ALCANZADO EN EL TRIMESTRE: 100.00 %

JEFE ADMINISTRATIVO  
DR. PEDRO RAFAEL MARTINEZ MARTINEZ  
SECRETARIO DE FINANZAS

TITULAR DE LA DEPENDENCIA/ENTIDAD  
C.P. CRISTIAN EDER CARREÑO LOPEZ  
RECTOR



Cuenta de la Hacienda Pública Estatal 2021  
 Gobierno del Estado de Oaxaca  
 UR: 403 Universidad Autónoma "Benito Juárez " de Oaxaca  
 UE: 001 Universidad Autónoma "Benito Juárez " de Oaxaca  
 Conciliación entre los Ingresos Presupuestarios y Contables  
 Del 1 de enero al 30 de Junio de 2022  
 (Pesos)



<b>1. Ingresos Presupuestarios</b>	<b>644,657,118</b>
<b>2. Más ingresos contables no presupuestarios</b>	<b>0</b>
Ingresos financieros	0
Incremento por variación de Inventarios	0
Disminución del exceso de estimaciones por perdida o deterioro u obsolencia	0
Disminución del exceso por provisiones	0
Otros Ingresos y beneficios varios	0
Otros ingresos contables no presupuestarios	0
<b>3. Menos ingresos contables no presupuestarios</b>	<b>0</b>
Productos de capital	0
Aprovechamientos capital	0
Ingresos derivados de financiamiento	0
Otros ingresos presupuestarios no contables	0
<b>4. Ingresos contables (4=1+2-3)</b>	<b>644,657,118</b>

Cuenta de la Hacienda Pública Estatal 2021  
 Gobierno del Estado de Oaxaca  
 UR: 403 Universidad Autónoma "Benito Juárez " de Oaxaca  
 UE: 001 Universidad Autónoma "Benito Juárez " de Oaxaca  
 Conciliación entre los Egresos Presupuestarios y Contables  
 Del 1 de enero al 30 de junio de 2022  
 (Pesos)



<b>1. Egresos Presupuestarios</b>	<b>644,657,118</b>
<b>2. Más egresos contables no presupuestarios</b>	<b>0</b>
Materias Primas y Materiales de Producción y Comercialización	0
Materiales y Suministros	0
Mobiliario y equipo de administración	0
Mobiliario y equipo educacional y recreativo	0
Equipo e instrumental médico y de laboratorio	0
Vehículos y equipo de transporte	0
Equipo de defensa y seguridad	0
Maquinaria, otros equipos y herramientas	0
Activos biológicos	0
Bienes inmuebles	0
Activos intangibles	0
Obra pública en Bienes de Dominio Público	0
Obra pública en Bienes propios	0
Proyectos Productivos y Acciones de Fomento	0
Acciones y participaciones de capital	0
Compra de títulos y valores	0
Concesión de Préstamos	0
Inversiones en fideicomisos, mandatos y otros análogos	0
Provisiones para contingencias y otras erogaciones especiales	0
Amortización de la deuda publica	0
Adeudos de ejercicios fiscales anteriores (ADEFAS)	0
Otros Egresos Presupuestales No Contables	0
<b>3. Menos Egresos contables no presupuestarios</b>	<b>0</b>
Estimaciones, depreciaciones, deterioros, obsolescencia y amortizaciones	0
Provisiones	0
Disminución de inventarios	0
Aumento por insuficiencia de estimaciones por pérdida odeterioro u obsolescencia	0
Aumento por insuficiencia de provisiones	0
Otros Gastos	0
Otros Gastos Contables No Presupuestales	0
<b>4. Egresos contables (4=1+2-3)</b>	<b>644,657,118</b>



GOBIERNO DEL ESTADO  
DE OAXACA



UNIVERSIDAD AUTÓNOMA "BENITO JUÁREZ" DE OAXACA

PROGRAMAS Y PROYECTOS DE INVERSIÓN

NO APLICA



GOBIERNO DEL ESTADO  
DE OAXACA



**UNIVERSIDAD AUTÓNOMA "BENITO JUÁREZ" DE OAXACA**  
**RELACIÓN DE BIENES INMUEBLES QUE COMPONEN EL PATRIMONIO**

DEL 01 DE ENERO AL 30 DE JUNIO DE 2022  
(Pesos)

CUENTA	DESCRIPCIÓN DEL BIEN	SALDO FINAL
12330	EDIFICIOS NO RESIDENCIALES	196,064,416.46
12366	OTRAS CONSTRUCCIONES DE INGENIERÍA CIVIL U OBRA PESADA EN PROCESO	18,512,638.94
	<b>SUMA TOTAL:</b>	<b>214,577,055.40</b>



GOBIERNO DEL ESTADO  
DE OAXACA



**UNIVERSIDAD AUTÓNOMA "BENITO JUÁREZ" DE OAXACA**  
**RELACION DE BIENES MUEBLES QUE COMPONEN EL PATRIMONIO**  
**DEL 01 DE ENERO AL 30 DE JUNIO DE 2022**  
(Pesos)

CUENTA	DESCRIPCIÓN DEL BIEN	SALDO FINAL
12411	MUEBLES DE OFICINA Y ESTANTERÍA	12,778,354
12413	EQUIPO DE CÓMPUTO Y DE TECNOLOGÍAS DE LA INFORMACIÓN	5,093,734
12419	OTROS MOBILIARIOS Y EQUIPOS DE ADMINISTRACIÓN	1,809,442
12421	EQUIPOS Y APARATOS AUDIOVISUALES	50,000
12423	CÁMARAS FOTOGRÁFICAS Y DE VIDEO	45,000
12429	OTRO MOBILIARIO Y EQUIPO EDUCACIONAL Y RECREATIVO	32,449,331
12431	EQUIPO MÉDICO Y DE LABORATORIO	7,951,176
12464	SISTEMA DE AIRE ACONDICIONADO, CALEFACCIÓN Y REFRIGERACIÓN INDUSTRIAL Y COMERCIAL	515,342
12467	HERRAMIENTAS Y MÁQUINAS-HERRAMIENTA	109,868
12469	OTROS EQUIPOS	10,079,279
12471	BIENES ARTÍSTICOS, CULTURALES Y CIENTÍFICOS	47,700
12466	EQUIPO DE GENERACIÓN ELÉCTRICA, APARATOS Y ACCESORIOS ELÉCTRICOS	10,000,000
12450	EQUIPO DE DEFENSA Y SEGURIDAD	111,535
	<b>SUMA TOTAL:</b>	<b>81,040,761</b>



GOBIERNO DEL ESTADO  
DE OAXACA



**UNIVERSIDAD AUTÓNOMA " BENITO JUÁREZ " DE OAXACA**

**RELACIÓN DE CUENTAS BANCARIAS PRODUCTIVAS ESPECÍFICAS**

**DEL 01 DE ENERO AL 30 DE JUNIO DE 2022**

RELACIÓN DE CUENTAS BANCARIAS PRODUCTIVAS ESPECÍFICAS	
FONDO, PROGRAMA O CONVENIO	DATOS DE LA CUENTA BANCARIA
	INSTITUCIÓN BANCARIA
UABJO SUBSIDIO FEDERAL ORDINARIO 2022	BANAMEX



GOBIERNO DEL ESTADO  
DE OAXACA



**UNIVERSIDAD AUTÓNOMA "BENITO JUÁREZ" DE OAXACA**  
**RELACION DE ESQUEMAS BURSÁTILES Y DE COBERTURAS FINANCIERAS**  
**DEL 01 DE ENERO AL 30 DE JUNIO DE 2022**

**NO APLICA**



GOBIERNO DEL ESTADO  
DE OAXACA



**UNIVERSIDAD AUTÓNOMA "BENITO JUÁREZ" DE OAXACA**  
**REPORTE DE LOS SUBSIDIOS Y OTRAS AYUDAS SOCIALES**  
DEL 01 DE ENERO AL 30 DE JUNIO DE 2022

Montos Pagados por Ayudas y Subsidios

Concepto	Ayuda	Subsidio	Sector (Económico o Social)	Beneficiarios	CURP	RFC	Monto Pagado
NO APLICA							



UNIVERSIDAD AUTÓNOMA "BENITO JUÁREZ" DE OAXACA  
ESTADO DE SITUACIÓN FINANCIERA DETALLADO - LDF  
AL 31 DE DICIEMBRE DE 2021 Y AL 30 DE JUNIO DE 2022  
(PESOS)

Concepto	30 de junio de 2022	31 de diciembre de 2021	Concepto	30 de junio de 2022	31 de diciembre de 2021
<b>ACTIVO</b>			<b>PASIVO</b>		
<b>Activo Circulante</b>			<b>Pasivo Circulante</b>		
Efectivo y Equivalentes	500,000	0	Cuentas por Pagar a Corto Plazo	2,696,000	2,696,000
Efectivo			Servicios Personales por Pagar a Corto Plazo		
Bancos/Tesorería	0	0	Proveedores por Pagar a Corto Plazo		
Bancos/Dependencias y Otros			Contratistas por Obras Públicas por Pagar a Corto Plazo		
Inversiones Temporales (Hasta 3 meses)			Participaciones y Aportaciones por Pagar a Corto Plazo		
Fondos con Afectación Específica			Transferencias Otorgadas por Pagar a Corto Plazo		
Depósitos de Fondos de Terceros en Garantía y/o Administración			Intereses, Comisiones y Otros Gastos de la Deuda Pública por Pagar a Corto Plazo		
Otros Efectivos y Equivalentes	500,000		Retenciones y Contribuciones por Pagar a Corto Plazo		
<b>Derechos a Recibir Efectivo o Equivalentes</b>	<b>7,273,166</b>	<b>7,273,166</b>	Devoluciones de la Ley de Ingresos por Pagar a Corto Plazo		
Inversiones Financieras de Corto Plazo			Otras Cuentas por Pagar a Corto Plazo	2,696,000	2,696,000
Cuentas por Cobrar a Corto Plazo			<b>Documentos por Pagar a Corto Plazo</b>	<b>0</b>	<b>0</b>
Deudores Diversos por Cobrar a Corto Plazo	7,273,166	7,273,166	Documentos Comerciales por Pagar a Corto Plazo		
Ingresos por Recuperar a Corto Plazo			Documentos con Contratistas por Obras Públicas por Pagar a Corto Plazo		
Deudores por Anticipos de la Tesorería a Corto Plazo			Otros Documentos por Pagar a Corto Plazo		
Préstamos Otorgados a Corto Plazo			<b>Porción a Corto Plazo de la Deuda Pública a Largo Plazo</b>	<b>0</b>	<b>0</b>
Otros Derechos a Recibir Efectivo o Equivalentes a Corto Plazo			Porción a Corto Plazo de la Deuda Pública		
<b>Derechos a Recibir Bienes o Servicios</b>	<b>0</b>	<b>0</b>	Porción a Corto Plazo de Arrendamiento Financiero		
Anticipo a Proveedores por Adquisición de Bienes y Prestación de Servicios a Corto Plazo			Títulos y Valores a Corto Plazo		
Anticipo a Proveedores por Adquisición de Bienes Inmuebles y Muebles a Corto Plazo			<b>Pasivos Diferidos a Corto Plazo</b>	<b>0</b>	<b>0</b>
Anticipo a Proveedores por Adquisición de Bienes Intangibles a Corto Plazo			Ingresos Cobrados por Adelantado a Corto Plazo		
Anticipo a Contratistas por Obras Públicas a Corto Plazo			Intereses Cobrados por Adelantado a Corto Plazo		
Otros Derechos a Recibir Bienes o Servicios a Corto Plazo			Otros Pasivos Diferidos a Corto Plazo		
<b>Inventarios</b>	<b>0</b>	<b>0</b>	<b>Fondos y Bienes de Terceros en Garantía y/o Administración a Corto Plazo</b>	<b>0</b>	<b>0</b>
Inventario de Mercancías para Venta			Fondos en Garantía a Corto Plazo		
Inventario de Mercancías Terminadas			Fondos en Administración a Corto Plazo		
Inventario de Mercancías en Proceso de Elaboración			Fondos Contingentes a Corto Plazo		
Inventario de Materias Primas, Materiales y Suministros para Producción			Fondos de Fideicomisos, Mandatos y Contratos Análogos a Corto Plazo		
Bienes en Tránsito			Otros Fondos de Terceros en Garantía y/o Administración a Corto Plazo		
<b>Almacenes</b>	<b>0</b>	<b>0</b>	Valores y Bienes en Garantía a Corto Plazo		
<b>Estimación por Pérdida o Deterioro de Activos Circulantes</b>	<b>0</b>	<b>0</b>	<b>Provisiones a Corto Plazo</b>	<b>0</b>	<b>0</b>
Estimaciones para Cuentas Incobrables por Derechos a Recibir Efectivo o Equivalentes			Provisión para Demandas y Juicios a Corto Plazo		
Estimación por Deterioro de Inventarios			Provisión para Contingencias a Corto Plazo		
<b>Otros Activos Circulantes</b>	<b>0</b>	<b>0</b>	Otras Provisiones a Corto Plazo		
Valores en Garantía			<b>Otros Pasivos a Corto Plazo</b>	<b>0</b>	<b>0</b>
Bienes en Garantía (excluye depósitos de fondos)			Ingresos por Clasificar		
Bienes Derivados de Embargos, Decomisos, Aseguramientos y Dación en Pago			Recaudación por Participar		
Adquisición con Fondos de Terceros			Otros Pasivos Circulantes		
<b>Total de Activos Circulantes</b>	<b>7,773,166</b>	<b>7,273,166</b>	<b>Total de Pasivos Circulantes</b>	<b>2,696,000</b>	<b>2,696,000</b>
<b>Activo No Circulante</b>			<b>Pasivo No Circulante</b>		
Inversiones Financieras a Largo Plazo			Cuentas por Pagar a Largo Plazo		
Derechos a Recibir Efectivo o Equivalentes a Largo Plazo			Documentos por Pagar a Largo Plazo		
Bienes Inmuebles, Infraestructura y Construcciones en Proceso	214,577,055	214,577,055	Deuda Pública a Largo Plazo		
Bienes Muebles	81,040,760	81,040,760	Pasivos Diferidos a Largo Plazo		
Activos Intangibles	1,595,135	1,595,135	Fondos y Bienes de Terceros en Garantía y/o en Administración a Largo Plazo		
Depreciación, Deterioro y Amortización Acumulada de Bienes	53,323,296	45,705,682	Provisiones a Largo Plazo		
Activos Diferidos			<b>Total de Pasivos No Circulantes</b>	<b>0</b>	<b>0</b>
Estimación por Pérdida o Deterioro de Activos no Circulantes			<b>Total del Pasivo</b>	<b>2,696,000</b>	<b>2,696,000</b>
Otros Activos no Circulantes			<b>HACIENDA PÚBLICA/PATRIMONIO</b>		
<b>Total de Activos No Circulantes</b>	<b>243,889,654</b>	<b>251,507,268</b>	<b>Hacienda Pública/Patrimonio Contribuido</b>	<b>0</b>	<b>0</b>
<b>Total del Activo</b>	<b>251,662,820</b>	<b>258,780,434</b>	Aportaciones		
			Donaciones de Capital		
			Actualización de la Hacienda Pública/Patrimonio		
			<b>Hacienda Pública/Patrimonio Generado</b>	<b>248,966,820</b>	<b>256,084,434</b>
			Resultados del Ejercicio (Ahorro/ Desahorro)	7,117,614	249,268
			Resultados de Ejercicios Anteriores	256,084,434	255,835,166
			Revalúos		
			Reservas		
			Rectificaciones de Resultados de Ejercicios Anteriores		
			<b>Exceso o Insuficiencia en la Actualización de la Hacienda Pública/Patrimonio</b>	<b>0</b>	<b>0</b>
			Resultado por Posición Monetaria		
			Resultado por Tenencia de Activos no Monetarios		
			<b>Total Hacienda Pública/Patrimonio</b>	<b>256,084,434</b>	<b>255,835,166</b>
			<b>Total del Pasivo y Hacienda Pública/Patrimonio</b>	<b>251,662,820</b>	<b>258,281,898</b>

UNIVERSIDAD AUTÓNOMA "BENITO JUÁREZ" DE OAXACA  
BALANCE PRESUPUESTARIO - LDF  
Del 01 DE ENERO AL 30 DE JUNIO DE 2022  
(PESOS)

Concepto	Estimado/ Aprobado	Devengado	Recaudado/ Pagado
<b>A. Ingresos Totales (A = A1+A2+A3)</b>	<b>1,198,205,219</b>	<b>644,657,118</b>	<b>493,046,408</b>
A1. Ingresos de Libre Disposición	139,137,364	74,491,996	56,973,286
A2. Transferencias Federales Etiquetadas	1,059,067,855	570,165,122	436,073,122
A3. Financiamiento Neto			
<b>B. Egresos Presupuestarios<sup>1</sup> (B = B1+B2)</b>	<b>1,198,205,219</b>	<b>644,657,118</b>	<b>493,046,408</b>
B1. Gasto No Etiquetado (sin incluir Amortización de la Deuda Pública)	139,137,364	74,491,996	56,973,286
B2. Gasto Etiquetado (sin incluir Amortización de la Deuda Pública)	1,059,067,855	570,165,122	436,073,122
<b>C. Remanentes del Ejercicio Anterior (C = C1 + C2)</b>	<b>0</b>	<b>0</b>	<b>0</b>
C1. Remanentes de Ingresos de Libre Disposición aplicados en el periodo			
C2. Remanentes de Transferencias Federales Etiquetadas aplicados en el periodo			
<b>I. Balance Presupuestario (I = A - B + C)</b>	<b>0</b>	<b>0</b>	<b>0</b>
<b>II. Balance Presupuestario sin Financiamiento Neto (II = I - A3)</b>	<b>0</b>	<b>0</b>	<b>0</b>
<b>III. Balance Presupuestario sin Financiamiento Neto y sin Remanentes del Ejercicio Anterior (III = II - C)</b>	<b>0</b>	<b>0</b>	<b>0</b>

Concepto	Aprobado	Devengado	Pagado
<b>E. Intereses, Comisiones y Gastos de la Deuda (E = E1+E2)</b>	<b>0</b>	<b>0</b>	<b>0</b>
E1. Intereses, Comisiones y Gastos de la Deuda con Gasto No Etiquetado			
E2. Intereses, Comisiones y Gastos de la Deuda con Gasto Etiquetado			
<b>IV. Balance Primario (IV = III + E)</b>	<b>0</b>	<b>0</b>	<b>0</b>

Concepto	Estimado/ Aprobado	Devengado	Recaudado/ Pagado
<b>F. Financiamiento (F = F1 + F2)</b>	<b>1,198,205,219</b>	<b>644,658,118</b>	<b>493,049,408</b>
F1. Financiamiento con Fuente de Pago de Ingresos de Libre Disposición	139,137,364	74,491,996	56,973,286
F2. Financiamiento con Fuente de Pago de Transferencias Federales Etiquetadas	1,059,067,855	570,166,122	436,076,122
<b>G. Amortización de la Deuda (G = G1 + G2)</b>	<b>0</b>	<b>0</b>	<b>0</b>
G1. Amortización de la Deuda Pública con Gasto No Etiquetado			
G2. Amortización de la Deuda Pública con Gasto Etiquetado			
<b>A3. Financiamiento Neto (A3 = F - G)</b>	<b>1,198,205,219</b>	<b>644,658,118</b>	<b>493,049,408</b>

Concepto	Estimado/ Aprobado	Devengado	Recaudado/ Pagado
A1. Ingresos de Libre Disposición			
<b>A3.1. Financiamiento Neto con Fuente de Pago de Ingresos de Libre Disposición (A3.1 = F1 - G1)</b>	<b>139,137,364</b>	<b>74,491,996</b>	<b>56,973,286</b>
F1. Financiamiento con Fuente de Pago de Ingresos de Libre Disposición	139,137,364	74,491,996	56,973,286
G1. Amortización de la Deuda Pública con Gasto No Etiquetado			
B1. Gasto No Etiquetado (sin incluir Amortización de la Deuda Pública)			
C1. Remanentes de Ingresos de Libre Disposición aplicados en el periodo	0		
<b>V. Balance Presupuestario de Recursos Disponibles (V = A1 + A3.1 - B1 + C1)</b>	<b>139,137,364</b>	<b>74,491,996</b>	<b>56,973,286</b>
<b>VI. Balance Presupuestario de Recursos Disponibles sin Financiamiento Neto (VI = V - A3.1)</b>	<b>0</b>	<b>0</b>	<b>0</b>

Concepto	Estimado/ Aprobado	Devengado	Recaudado/ Pagado
A2. Transferencias Federales Etiquetadas			
<b>A3.2. Financiamiento Neto con Fuente de Pago de Transferencias Federales Etiquetadas (A3.2 = F2 - G2)</b>	<b>1,059,067,855</b>	<b>570,165,122</b>	<b>0</b>
F2. Financiamiento con Fuente de Pago de Transferencias Federales	1,059,067,855	570,165,122	0
G2. Amortización de la Deuda Pública con Gasto Etiquetado			
B2. Gasto Etiquetado (sin incluir Amortización de la Deuda Pública)			
C2. Remanentes de Transferencias Federales Etiquetadas aplicados en el periodo	0		
<b>VII. Balance Presupuestario de Recursos Etiquetados (VII = A2 + A3.2 - B2 + C2)</b>	<b>1,059,067,855</b>	<b>570,165,122</b>	<b>0</b>
<b>VIII. Balance Presupuestario de Recursos Etiquetados sin Financiamiento Neto (VIII = VII - A3.2)</b>	<b>0</b>	<b>0</b>	<b>0</b>

UR-403 Universidad Autónoma " Benito Juárez " de Oaxaca  
ESTADO ANALÍTICO DE INGRESOS DETALLADO - LDF  
DEL 01 DE ENERO AL 30 DE JUNIO DE 2022  
(PESOS)

Concepto	Ingreso					Diferencia
	Estimado	Ampliaciones/ (Reducciones)	Modificado	Devengado	Recaudado	
<b>Ingresos de Libre Disposición</b>						
A. Impuestos						
B. Cuotas y Aportaciones de Seguridad Social						
C. Contribuciones de Mejoras						
D. Derechos						
E. Productos						
F. Aprovechamientos						
G. Ingresos por Ventas de Bienes y Servicios						
H. Participaciones (H=h1+h2+h3+h4+h5+h6+h7+h8+h9+h10+h11)	0	0	0	0	0	0
h1) Fondo General de Participaciones						
h2) Fondo de Fomento Municipal						
h3) Fondo de Fiscalización y Recaudación						
h4) Fondo de Compensación						
h5) Fondo de Extracción de Hidrocarburos						
h6) Impuesto Especial Sobre Producción y Servicios						
h7) 0.136% de la Recaudación Federal Participable						
h8) 3.17% Sobre Extracción de Petróleo						
h9) Gasolinas y Diésel						
h10) Fondo del Impuesto Sobre la Renta						
h11) Fondo de Estabilización de los Ingresos de las Entidades Federativas						
I. Incentivos Derivados de la Colaboración Fiscal (I=i1+i2+i3+i4+i5)	0	0	0	0	0	0
i1) Tenencia o Uso de Vehículos						
i2) Fondo de Compensación ISAN						
i3) Impuesto Sobre Automóviles Nuevos						
i4) Fondo de Compensación de Repecos-Intermedios						
i5) Otros Incentivos Económicos						
J. Transferencias	139,137,365	1,013,138	140,150,503	74,491,996	56,973,286	65,658,507
K. Convenios						
k1) Otros Convenios y Subsidios						
L. Otros Ingresos de Libre Disposición (L=l1+l2)	0	0	0	0	0	0
l1) Participaciones en Ingresos Locales						
l2) Otros Ingresos de Libre Disposición						
<b>I. Total de Ingresos de Libre Disposición (I=A+B+C+D+E+F+G+H+I+J+K+L)</b>	<b>139,137,365</b>	<b>1,013,138</b>	<b>140,150,503</b>	<b>74,491,996</b>	<b>56,973,286</b>	<b>65,658,507</b>
<b>Ingresos Excedentes de Ingresos de Libre Disposición</b>						
<b>Transferencias Federales Etiquetadas</b>						
A. Aportaciones (A=a1+a2+a3+a4+a5+a6+a7+a8)	0	0	0	0	0	0
a1) Fondo de Aportaciones para la Nómina Educativa y Gasto Operativo						
a2) Fondo de Aportaciones para los Servicios de Salud						
a3) Fondo de Aportaciones para la Infraestructura Social						
a4) Fondo de Aportaciones para el Fortalecimiento de los Municipios y de las Demarcaciones Territoriales del Distrito Federal						
a5) Fondo de Aportaciones Múltiples						
a6) Fondo de Aportaciones para la Educación Tecnológica y de Adultos						
a7) Fondo de Aportaciones para la Seguridad Pública de los Estados y del Distrito Federal						
a8) Fondo de Aportaciones para el Fortalecimiento de las Entidades Federativas						
B. Convenios (B=b1+b2+b3+b4)	0	0	0	0	0	0
b1) Convenios de Protección Social en Salud						
b2) Convenios de Descentralización						
b3) Convenios de Reasignación						
b4) Otros Convenios y Subsidios						
C. Fondos Distintos de Aportaciones (C=c1+c2)	0	0	0	0	0	0
c1) Fondo para Entidades Federativas y Municipios Productores de Hidrocarburos						
c2) Fondo Minero						
D. Transferencias, Subsidios y Subvenciones, y Pensiones y Jubilaciones	1,059,067,855	13,650,463	1,072,718,318	570,165,122	436,076,122	502,553,196
E. Otras Transferencias Federales Etiquetadas						
<b>II. Total de Transferencias Federales Etiquetadas (II = A + B + C + D + E)</b>	<b>1,059,067,855</b>	<b>13,650,463</b>	<b>1,072,718,318</b>	<b>570,165,122</b>	<b>436,076,122</b>	<b>502,553,196</b>
<b>III. Ingresos Derivados de Financiamientos (III = A)</b>	<b>0</b>	<b>0</b>	<b>0</b>	<b>0</b>	<b>0</b>	<b>0</b>
A. Ingresos Derivados de Financiamientos						
<b>IV. Total de Ingresos (IV = I + II + III)</b>	<b>1,198,205,220</b>	<b>14,663,601</b>	<b>1,212,868,821</b>	<b>644,657,118</b>	<b>493,049,408</b>	<b>568,211,703</b>
<b>Datos Informativos</b>						
1. Ingresos Derivados de Financiamientos con Fuente de Pago de Ingresos de Libre Disposición						
2. Ingresos Derivados de Financiamientos con Fuente de Pago de Transferencias Federales Etiquetadas						
3. Ingresos Derivados de Financiamientos (3 = 1 + 2)	0	0	0	0	0	0

**UNIVERSIDAD AUTÓNOMA "BENITO JUÁREZ" DE OAXACA**  
**INFORME ANALÍTICO DE LA DEUDA PÚBLICA Y OTROS PASIVOS DETALLADO - IDF**  
**DEL 01 DE ENERO AL 30 DE JUNIO DE 2022**  
**[PESOS]**

Denominación de la Deuda Pública y Otros Pasivos	Saldo al 31 de diciembre de 2021 (d)	Disposiciones del Periodo (e)	Amortizaciones del Periodo (f)	Revaluaciones, Reclasificaciones y Otros Ajustes (g)	Saldo Final del Periodo (h) h=d+e-f+g	Pago de Intereses del Periodo (i)	Pago de Comisiones y demás costos asociados durante el Periodo (j)
<b>1. Deuda Pública (1=1A+1B)</b> A. Corto Plazo (1a=1a1+1a2+1a3) a1) Instituciones de Crédito a2) Títulos y Valores a3) Arrendamientos Financieros B. Largo Plazo (1b=1b1+1b2+1b3) b1) Instituciones de Crédito b2) Títulos y Valores b3) Arrendamientos Financieros	2,696,000				2,696,000		
<b>2. Otros Pasivos</b>							
<b>3. Total de la Deuda Pública y Otros Pasivos (3=1+2)</b>	2,696,000				2,696,000		
<b>4. Deuda Contingente <sup>1</sup> (Informativo)</b> A. Deuda Contingente 1 B. Deuda Contingente 2 C. Deuda Contingente XX							
<b>5. Valor de Instrumentos Bono Cupón Cero <sup>2</sup> (Informativo)</b> A. Instrumento Bono Cupón Cero 1 B. Instrumento Bono Cupón Cero 2 C. Instrumento Bono Cupón Cero XX							

<sup>1</sup> Se refiere a cualquier financiamiento sin fuente o garantía de pago definida, que sea asumida de manera solidaria o subsidiaria por las Entidades Federativas con sus Municipios, organismos descentralizados y empresas de participación estatal mayoritaria y fideicomisos, locales o municipales, y por los Municipios con sus respectivos organismos descentralizados y empresas de participación municipal mayoritaria.  
<sup>2</sup> Se refiere al valor del Bono Cupón Cero que respalda el pago de los créditos asociados al mismo (Activo).

Obligaciones a Corto Plazo (K)	Monto Contratado (l)	Plazo Pactado (m)	Tasa de Interés (n)	Comisiones y Costos Relacionados (o)	Tasa Efectiva (p)
<b>6. Obligaciones a Corto Plazo (Informativo)</b> A. Crédito 1 B. Crédito 2 C. Crédito XX					

Denominación de las Obligaciones Diferentes de Financiamiento (c)	Fecha del Contrato (d)	Fecha de inicio de operación del proyecto (e)	Fecha de vencimiento (f)	Monto de la inversión pactado (g)	Plazo pactado (h)	Monto promedio mensual del pago de la contraprestación (i)	Monto promedio mensual del pago de la contraprestación correspondiente al pago de inversión (j)	Monto pagado de la inversión al 30 de XXXX de 20XX (k)	Monto pagado de la inversión actualizado al 30 de XXXX de 20XX (l)	Saldo pendiente por pagar de la inversión al 30 de XXXX de 20XX (m = l - i)
A. Asociaciones Público Privadas (APP's) (A-a-b-c-d) a) APP 1 b) APP 2 c) APP 3 d) APP XX										
	B. Otros Instrumentos (B-a-b-c-d) a) Otro Instrumento 1 b) Otro Instrumento 2 c) Otro Instrumento 3 d) Otro Instrumento XX									
C. Total de Obligaciones Diferentes de Financiamiento (C=A+B)										

No aplica

UNIVERSIDAD AUTÓNOMA "BENITO JUÁREZ" OAXACA  
ESTADO ANALÍTICO DEL EJERCICIO DEL PRESUPUESTO DE EGRESOS DETALLADO - LDF  
CLASIFICACIÓN POR OBJETO DEL GASTO (CAPÍTULO Y CONCEPTO)  
DEL 01 DE ENERO AL 30 DE JUNIO DE 2022  
(PESOS)

Concepto	Egresos					Subejercicio
	Aprobado	Ampliaciones/ (Reducciones)	Modificado	Devengado	Pagado	
<b>I. Gasto No Etiquetado (I=A+B+C+D+E+F+G+H+I)</b>	<b>139,137,365</b>	<b>1,013,138</b>	<b>140,150,503</b>	<b>74,491,996</b>	<b>56,973,286</b>	<b>65,658,507</b>
<b>A. Servicios Personales (A=a1+a2+a3+a4+a5+a6+a7)</b>	0	0	0	0	0	0
a1) Remuneraciones al Personal de Carácter Permanente						0
a2) Remuneraciones al Personal de Carácter Transitorio						0
a3) Remuneraciones Adicionales y Especiales						0
a4) Seguridad Social						0
a5) Otras Prestaciones Sociales y Económicas						0
a6) Previsiones						0
a7) Pago de Estímulos a Servidores Públicos						0
<b>B. Materiales y Suministros (B=b1+b2+b3+b4+b5+b6+b7+b8+b9)</b>	0	0	0	0	0	0
b1) Materiales de Administración, Emisión de Documentos y Artículos Oficiales						0
b2) Alimentos y Utensilios						0
b3) Materias Primas y Materiales de Producción y Comercialización						0
b4) Materiales y Artículos de Construcción y de Reparación						0
b5) Productos Químicos, Farmacéuticos y de Laboratorio						0
b6) Combustibles, Lubricantes y Aditivos						0
b7) Vestuario, Blancos, Prendas de Protección y Artículos Deportivos						0
b8) Materiales y Suministros Para Seguridad						0
b9) Herramientas, Refacciones y Accesorios Menores						0
<b>C. Servicios Generales (C=c1+c2+c3+c4+c5+c6+c7+c8+c9)</b>	0	0	0	0	0	0
c1) Servicios Básicos						0
c2) Servicios de Arrendamiento						0
c3) Servicios Profesionales, Científicos, Técnicos y Otros Servicios						0
c4) Servicios Financieros, Bancarios y Comerciales						0
c5) Servicios de Instalación, Reparación, Mantenimiento y Conservación						0
c6) Servicios de Comunicación Social y Publicidad						0
c7) Servicios de Traslado y Viáticos						0
c8) Servicios Oficiales						0
c9) Otros Servicios Generales						0
<b>D. Transferencias, Asignaciones, Subsidios y Otras Ayudas (D=d1+d2+d3+d4+d5+d6+d7+d8+d9)</b>	<b>139,137,365</b>	<b>1,013,138</b>	<b>140,150,503</b>	<b>74,491,996</b>	<b>56,973,286</b>	<b>65,658,507</b>
d1) Transferencias Internas y Asignaciones al Sector Público	139,137,365	1,013,138	140,150,503	74,491,996	56,973,286	65,658,507
d2) Transferencias al Resto del Sector Público						0
d3) Subsidios y Subvenciones						0
d4) Ayudas Sociales						0
d5) Pensiones y Jubilaciones						0
d6) Transferencias a Fideicomisos, Mandatos y Otros Análogos						0
d7) Transferencias a la Seguridad Social						0
d8) Donativos						0
d9) Transferencias al Exterior						0
<b>E. Bienes Muebles, Inmuebles e Intangibles (E=e1+e2+e3+e4+e5+e6+e7+e8+e9)</b>	0	0	0	0	0	0
e1) Mobiliario y Equipo de Administración						0
e2) Mobiliario y Equipo Educativo y Recreativo						0
e3) Equipo e Instrumental Médico y de Laboratorio						0
e4) Vehículos y Equipo de Transporte						0
e5) Equipo de Defensa y Seguridad						0
e6) Maquinaria, Otros Equipos y Herramientas						0
e7) Activos Biológicos						0
e8) Bienes Inmuebles						0
e9) Activos Intangibles						0
<b>F. Inversión Pública (F=f1+f2+f3)</b>	0	0	0	0	0	0
f1) Obra Pública en Bienes de Dominio Público						0
f2) Obra Pública en Bienes Propios						0
f3) Proyectos Productivos y Acciones de Fomento						0
<b>G. Inversiones Financieras y Otras Provisiones (G=g1+g2+g3+g4+g5+g6+g7)</b>	0	0	0	0	0	0
g1) Inversiones Para el Fomento de Actividades Productivas						0
g2) Acciones y Participaciones de Capital						0
g3) Compra de Títulos y Valores						0
g4) Concesión de Préstamos						0
g5) Inversiones en Fideicomisos, Mandatos y Otros Análogos						0
Fideicomiso de Desastres Naturales (Informativo)						0
g6) Otras Inversiones Financieras						0
g7) Provisiones para Contingencias y Otras Erogaciones Especiales						0
<b>H. Participaciones y Aportaciones (H=h1+h2+h3)</b>	0	0	0	0	0	0
h1) Participaciones						0
h2) Aportaciones						0
h3) Convenios						0
<b>I. Deuda Pública (I=i1+i2+i3+i4+i5+i6+i7)</b>	0	0	0	0	0	0
i1) Amortización de la Deuda Pública						0
i2) Intereses de la Deuda Pública						0
i3) Comisiones de la Deuda Pública						0
i4) Gastos de la Deuda Pública						0
i5) Costo por Coberturas						0
i6) Apoyos Financieros						0
i7) Adeudos de Ejercicios Fiscales Anteriores (ADEFAS)						0



Concepto	Egresos					Subejercicio
	Aprobado	Ampliaciones/ (Reducciones)	Modificado	Devengado	Pagado	
<b>II. Gasto Etiquetado (II=A+B+C+D+E+F+G+H+I)</b>	<b>1,059,067,855</b>	<b>13,650,463</b>	<b>1,072,718,318</b>	<b>570,165,122</b>	<b>436,076,122</b>	<b>502,553,196</b>
A. Servicios Personales (A=a1+a2+a3+a4+a5+a6+a7)	0	0	0	0	0	0
a1) Remuneraciones al Personal de Carácter Permanente						0
a2) Remuneraciones al Personal de Carácter Transitorio						0
a3) Remuneraciones Adicionales y Especiales						0
a4) Seguridad Social						0
a5) Otras Prestaciones Sociales y Económicas						0
a6) Previsiones						0
a7) Pago de Estímulos a Servidores Públicos						0
B. Materiales y Suministros (B=b1+b2+b3+b4+b5+b6+b7+b8+b9)	0	0	0	0	0	0
b1) Materiales de Administración, Emisión de Documentos y Artículos Oficiales						0
b2) Alimentos y Utensilios						0
b3) Materias Primas y Materiales de Producción y Comercialización						0
b4) Materiales y Artículos de Construcción y de Reparación						0
b5) Productos Químicos, Farmacéuticos y de Laboratorio						0
b6) Combustibles, Lubricantes y Aditivos						0
b7) Vestuario, Blancos, Prendas de Protección y Artículos Deportivos						0
b8) Materiales y Suministros Para Seguridad						0
b9) Herramientas, Refacciones y Accesorios Menores						0
C. Servicios Generales (C=c1+c2+c3+c4+c5+c6+c7+c8+c9)	0	0	0	0	0	0
c1) Servicios Básicos						0
c2) Servicios de Arrendamiento						0
c3) Servicios Profesionales, Científicos, Técnicos y Otros Servicios						0
c4) Servicios Financieros, Bancarios y Comerciales						0
c5) Servicios de Instalación, Reparación, Mantenimiento y Conservación						0
c6) Servicios de Comunicación Social y Publicidad						0
c7) Servicios de Traslado y Viáticos						0
c8) Servicios Oficiales						0
c9) Otros Servicios Generales						0
D. Transferencias, Asignaciones, Subsidios y Otras Ayudas (D=d1+d2+d3+d4+d5+d6+d7+d8+d9)	1,059,067,855	13,650,463	1,072,718,318	570,165,122	436,076,122	502,553,196
d1) Transferencias Internas y Asignaciones al Sector Público	1,059,067,855	13,650,463	1,072,718,318	570,165,122	436,076,122	502,553,196
d2) Transferencias al Resto del Sector Público						0
d3) Subsidios y Subvenciones						0
d4) Ayudas Sociales						0
d5) Pensiones y Jubilaciones						0
d6) Transferencias a Fideicomisos, Mandatos y Otros Análogos						0
d7) Transferencias a la Seguridad Social						0
d8) Donativos						0
d9) Transferencias al Exterior						0
E. Bienes Muebles, Inmuebles e Intangibles (E=e1+e2+e3+e4+e5+e6+e7+e8+e9)	0	0	0	0	0	0
e1) Mobiliario y Equipo de Administración						0
e2) Mobiliario y Equipo Educativo y Recreativo						0
e3) Equipo e Instrumental Médico y de Laboratorio						0
e4) Vehículos y Equipo de Transporte						0
e5) Equipo de Defensa y Seguridad						0
e6) Maquinaria, Otros Equipos y Herramientas						0
e7) Activos Biológicos						0
e8) Bienes Inmuebles						0
e9) Activos Intangibles						0
F. Inversión Pública (F=f1+f2+f3)	0	0	0	0	0	0
f1) Obra Pública en Bienes de Dominio Público						0
f2) Obra Pública en Bienes Propios						0
f3) Proyectos Productivos y Acciones de Fomento						0
G. Inversiones Financieras y Otras Provisiones (G=g1+g2+g3+g4+g5+g6+g7)	0	0	0	0	0	0
g1) Inversiones Para el Fomento de Actividades Productivas						0
g2) Acciones y Participaciones de Capital						0
g3) Compra de Títulos y Valores						0
g4) Concesión de Préstamos						0
g5) Inversiones en Fideicomisos, Mandatos y Otros Análogos						0
Fideicomiso de Desastres Naturales (Informativo)						0
g6) Otras Inversiones Financieras						0
g7) Provisiones para Contingencias y Otras Erogaciones Especiales						0
H. Participaciones y Aportaciones (H=h1+h2+h3)	0	0	0	0	0	0
h1) Participaciones						0
h2) Aportaciones						0
h3) Convenios						0
I. Deuda Pública (I=i1+i2+i3+i4+i5+i6+i7)	0	0	0	0	0	0
i1) Amortización de la Deuda Pública						0
i2) Intereses de la Deuda Pública						0
i3) Comisiones de la Deuda Pública						0
i4) Gastos de la Deuda Pública						0
i5) Costo por Coberturas						0
i6) Apoyos Financieros						0
i7) Adeudos de Ejercicios Fiscales Anteriores (ADEFAS)						0
<b>III. Total de Egresos (III = I + II)</b>	<b>1,198,205,220</b>	<b>14,663,601</b>	<b>1,212,868,821</b>	<b>644,657,118</b>	<b>493,049,408</b>	<b>568,211,703</b>

**UNIVERSIDAD AUTÓNOMA "BENITO JUÁREZ" DE OAXACA**  
**ESTADO ANALÍTICO DEL EJERCICIO DEL PRESUPUESTO DE EGRESOS DETALLADO - LDF**  
**CLASIFICACIÓN ADMINISTRATIVA**  
**DEL 01 DE ENERO AL 30 DE JUNIO DE 2022**  
**(PESOS)**

Concepto	Egresos						Subejercicio
	Aprobado	Ampliaciones/ (Reducciones)	Modificado	Devengado	Pagado		
<b>I. Gasto No Etiquetado (I=A)</b>	<b>139,137,365</b>	<b>1,013,138</b>	<b>140,150,503</b>	<b>74,491,996</b>	<b>56,973,286</b>		<b>65,658,507</b>
A. SECRETARÍA DE FINANZAS	139,137,365	1,013,138	140,150,503	74,491,996	56,973,286		65,658,507
<b>II. Gasto Etiquetado (II=A)</b>	<b>1,059,067,855</b>	<b>13,650,463</b>	<b>1,072,718,318</b>	<b>570,165,122</b>	<b>436,076,122</b>		<b>502,553,196</b>
A. SECRETARÍA DE FINANZAS	1,059,067,855	13,650,463	1,072,718,318	570,165,122	436,076,122		502,553,196
<b>III. Total de Egresos (III = I + II)</b>	<b>1,198,205,220</b>	<b>14,663,601</b>	<b>1,212,868,821</b>	<b>644,657,118</b>	<b>493,049,408</b>		<b>568,211,703</b>

\*

\*



UNIVERSIDAD AUTÓNOMA "BENITO JUÁREZ" DE OAXACA  
 ESTADO ANALÍTICO DEL EJERCICIO DEL PRESUPUESTO DE EGRESOS DETALLADO - LDF  
 CLASIFICACIÓN FUNCIONAL (FINALIDAD Y FUNCIÓN)  
 DEL 01 DE ENERO AL 30 DE JUNIO DE 2022  
 (PESOS)

Concepto	Egresos					Subejercicio
	Aprobado	Ampliaciones/ (Reducciones)	Modificado	Devengado	Pagado	
<b>I. Gasto No Etiquetado (I=A+B+C+D)</b>	<b>139,137,365</b>	<b>1,013,138</b>	<b>140,150,503</b>	<b>74,491,996</b>	<b>56,973,286</b>	<b>65,658,507</b>
<b>A. Gobierno (A=a1+a2+a3+a4+a5+a6+a7+a8)</b>	<b>0</b>	<b>0</b>	<b>0</b>	<b>0</b>	<b>0</b>	<b>0</b>
a1) Legislación						0
a2) Justicia						0
a3) Coordinación de la Política de Gobierno						0
a4) Relaciones Exteriores						0
a5) Asuntos Financieros y Hacendarios						0
a6) Seguridad Nacional						0
a7) Asuntos de Orden Público y de Seguridad Interior						0
a8) Otros Servicios Generales						0
<b>B. Desarrollo Social (B=b1+b2+b3+b4+b5+b6+b7)</b>	<b>0</b>	<b>0</b>	<b>0</b>	<b>0</b>	<b>0</b>	<b>0</b>
b1) Protección Ambiental						0
b2) Vivienda y Servicios a la Comunidad						0
b3) Salud						0
b4) Recreación, Cultura y Otras Manifestaciones Sociales						0
b5) Educación						0
b6) Protección Social						0
b7) Otros Asuntos Sociales						0
<b>C. Desarrollo Económico (C=c1+c2+c3+c4+c5+c6+c7+c8+c9)</b>	<b>0</b>	<b>0</b>	<b>0</b>	<b>0</b>	<b>0</b>	<b>0</b>
c1) Asuntos Económicos, Comerciales y Laborales en General						0
c2) Agropecuaria, Silvicultura, Pesca y Caza						0
c3) Combustibles y Energía						0
c4) Minería, Manufacturas y Construcción						0
c5) Transporte						0
c6) Comunicaciones						0
c7) Turismo						0
c8) Ciencia, Tecnología e Innovación						0
c9) Otras Industrias y Otros Asuntos Económicos						0
<b>D. Otras No Clasificadas en Funciones Anteriores (D=d1+d2+d3+d4)</b>	<b>139,137,365</b>	<b>1,013,138</b>	<b>140,150,503</b>	<b>74,491,996</b>	<b>56,973,286</b>	<b>65,658,507</b>
d1) Transacciones de la Deuda Pública / Costo Financiero de la						0
d2) Transferencias, Participaciones y Aportaciones Entre Diferentes Niveles y Órdenes de Gobierno	139,137,365	1,013,138	140,150,503	74,491,996	56,973,286	65,658,507
d3) Saneamiento del Sistema Financiero						0
d4) Adeudos de Ejercicios Fiscales Anteriores						0
<b>II: Gasto Etiquetado (II=A+B+C+D)</b>	<b>1,059,167,855</b>	<b>13,650,463</b>	<b>1,072,718,318</b>	<b>570,165,122</b>	<b>436,076,122</b>	<b>502,553,196</b>
<b>A. Gobierno (A=a1+a2+a3+a4+a5+a6+a7+a8)</b>	<b>0</b>	<b>0</b>	<b>0</b>	<b>0</b>	<b>0</b>	<b>0</b>
a1) Legislación						0
a2) Justicia						0
a3) Coordinación de la Política de Gobierno						0
a4) Relaciones Exteriores						0
a5) Asuntos Financieros y Hacendarios						0
a6) Seguridad Nacional						0
a7) Asuntos de Orden Público y de Seguridad Interior						0
a8) Otros Servicios Generales						0
<b>B. Desarrollo Social (B=b1+b2+b3+b4+b5+b6+b7)</b>	<b>1,059,167,855</b>	<b>13,650,463</b>	<b>1,072,718,318</b>	<b>570,165,122</b>	<b>436,076,122</b>	<b>502,553,196</b>
b1) Protección Ambiental						0
b2) Vivienda y Servicios a la Comunidad						0
b3) Salud						0
b4) Recreación, Cultura y Otras Manifestaciones Sociales						0
b5) Educación	1,059,167,855	13,650,463	1,072,718,318	570,165,122	436,076,122	502,553,196
b6) Protección Social						0
b7) Otros Asuntos Sociales						0
<b>C. Desarrollo Económico (C=c1+c2+c3+c4+c5+c6+c7+c8+c9)</b>	<b>0</b>	<b>0</b>	<b>0</b>	<b>0</b>	<b>0</b>	<b>0</b>
c1) Asuntos Económicos, Comerciales y Laborales en General						0
c2) Agropecuaria, Silvicultura, Pesca y Caza						0
c3) Combustibles y Energía						0
c4) Minería, Manufacturas y Construcción						0
c5) Transporte						0
c6) Comunicaciones						0
c7) Turismo						0
c8) Ciencia, Tecnología e Innovación						0
c9) Otras Industrias y Otros Asuntos Económicos						0
<b>D. Otras No Clasificadas en Funciones Anteriores (D=d1+d2+d3+d4)</b>	<b>0</b>	<b>0</b>	<b>0</b>	<b>0</b>	<b>0</b>	<b>0</b>
d1) Transacciones de la Deuda Pública / Costo Financiero de la						0
d2) Transferencias, Participaciones y Aportaciones Entre Diferentes Niveles y Órdenes de Gobierno						0
d3) Saneamiento del Sistema Financiero						0
d4) Adeudos de Ejercicios Fiscales Anteriores						0
<b>III. Total de Egresos (III = I + II)</b>	<b>1,198,305,220</b>	<b>14,663,601</b>	<b>1,212,868,821</b>	<b>644,657,118</b>	<b>493,049,408</b>	<b>568,211,703</b>

**UNIVERSIDAD AUTÓNOMA "BENITO JUÁREZ" DE OAXACA**  
**ESTADO ANALÍTICO DEL EJERCICIO DEL PRESUPUESTO DE EGRESOS DETALLADO - LDF**  
**CLASIFICACIÓN DE SERVICIOS PERSONALES POR CATEGORÍA**  
**DEL 01 DE ENERO AL 30 DE JUNIO DE 2022**  
**(PESOS)**

Concepto	Egresos					Subejercicio
	Aprobado	Ampliaciones/ (Reducciones)	Modificado	Devengado	Pagado	
<b>I. Gasto No Etiquetado (I=A+B+C+D+E+F)</b>						
A. Personal Administrativo	139,137,365	1,013,138	140,150,503	74,491,996	56,973,286	65,658,507
B. Magisterio	139,137,365	1,013,138	140,150,503	74,491,996	56,973,286	65,658,507
C. Servicios de Salud (C=c1+c2)	0	0	0	0	0	0
c1) Personal Administrativo						
c2) Personal Médico, paramédico y afín						
D. Seguridad Pública						
E. Gastos asociados a la implementación de nuevas leyes federales o reformas a las mismas (E=e1+e2)	0	0	0	0	0	0
e1) Nombre del Programa o Ley 1						
e2) Nombre del Programa o Ley 2						
F. Sentencias laborales definitivas						
<b>II. Gasto Etiquetado (I=A+B+C+D+E+F)</b>						
A. Personal Administrativo	1,059,067,855	13,650,463	1,072,718,318	570,165,122	436,076,122	502,553,196
B. Magisterio	1,059,067,855	13,650,463	1,072,718,318	570,165,122	436,076,122	502,553,196
C. Servicios de Salud (C=c1+c2)	0	0	0	0	0	0
c1) Personal Administrativo						
c2) Personal Médico, paramédico y afín						
D. Seguridad Pública						
E. Gastos asociados a la implementación de nuevas leyes federales o reformas a las mismas (E=e1+e2)	0	0	0	0	0	0
e1) Nombre del Programa o Ley 1						
e2) Nombre del Programa o Ley 2						
F. Sentencias laborales definitivas						
<b>III. Total de Gasto en Servicios Personales (III = I + II)</b>	<b>1,198,205,220</b>	<b>14,663,601</b>	<b>1,212,868,821</b>	<b>644,657,118</b>	<b>493,049,408</b>	<b>568,211,703</b>



**Oaxaca**  
JUNTOS CONSTRUIMOS EL CAMBIO

UNIVERSIDAD AUTÓNOMA "BENITO JUÁREZ" DE OAXACA  
INFORME SOBRE ESTUDIOS ACTUARIALES - LDF

Pensiones y jubilaciones	Salud	Riesgos de trabajo	Invalidez y vida	Otras prestaciones sociales
<p style="font-size: 48px; opacity: 0.3; transform: rotate(-45deg);">NO CONFIRMADO</p>				
<p><b>Tipo de Sistema</b> Prestación laboral o Fondo general para trabajadores del estado o Beneficio definido, Contribución definida o Mixto</p>	<p><b>Población afiliada</b> Activos Edad máxima Edad mínima Edad promedio Pensionados y Jubilados Edad máxima Edad mínima Edad promedio Beneficiarios Promedio de años de servicio (trabajadores activos) Aportación individual al plan de pensión como % del salario Aportación del ente público al plan de pensión como % del salario Crecimiento esperado de los pensionados y jubilados (como %) Crecimiento esperado de los activos (como %) Edad de Jubilación o Pensión Esperanza de vida</p>	<p><b>Ingresos del Fondo</b> Ingresos Anuales al Fondo de Pensiones</p>	<p><b>Nómina anual</b> Activos Pensionados y Jubilados Beneficiarios de Pensionados y Jubilados</p>	<p><b>Monto mensual por pensión</b> Máximo Mínimo Promedio</p> <p><b>Monto de la reserva</b></p> <p><b>Valor presente de las obligaciones</b> Pensiones y jubilaciones en curso de pago Generación actual Generaciones futuras</p> <p><b>Valor presente de las contribuciones asociadas a los sueldos futuros de cotización</b> Generación actual Generaciones futuras</p> <p><b>Valor presente de aportaciones futuras</b> Generación actual Generaciones futuras Otros Ingresos</p> <p><b>Déficit/superávit actuarial</b> Generación actual Generaciones futuras</p> <p><b>Periodo de suficiencia</b> Año de descapitalización Tasa de rendimiento</p> <p><b>Estudio actuarial</b> Año de elaboración del estudio actuarial Empresa que elaboró el estudio actuarial</p>