



UNIVERSIDAD AUTÓNOMA "BENITO JUÁREZ" DE OAXACA

AV. UNIVERSIDAD S/N CINCO SEÑORES,
C.P. 68120, OAXACA DE JUÁREZ, OAXACA.
TEL: 01 (951) 502 07 00 | 01 (951) 502 07 01
rector@uabjo.mx
www.uabjo.mx

OFICINA: Rectoría
NÚM. OFICIO: RT/75/2022
ASUNTO: Envío de Informe del 4º
Trimestre 2021.

RECTORÍA

Oaxaca de Juárez, Oaxaca, 19 de enero de 2022

Licenciado

Jorge Antonio Hidalgo Tirado
Secretario de Finanzas
Gobierno del Estado de Oaxaca
Presente

Atención: C.P. Víctor Manuel Huitrón Gutiérrez
Dirección de Contabilidad Gubernamental

Estimado Secretario:

Para dar cumplimiento a lo que establece los artículos 1, 46, 51, 52, 56, 57, 58, 68, 69, 80 y 81 de la Ley General de Contabilidad Gubernamental y 81 de la Ley Estatal de Presupuesto y Responsabilidad Hacendaria vigente; por este medio me permito hacerle **entrega formal de la Información Financiera del Cuarto Trimestre 2021 (enero-diciembre) de la Universidad Autónoma "Benito Juárez" de Oaxaca**, misma que se describe a continuación.

- ❖ **Resultados Generales obtenidos durante el periodo enero-diciembre 2021, en la aplicación de programas, proyectos o avances llevados a cabo; Información textual sobre Actividades.**
- ❖ **Estados Financieros 2021, comparativos con el ejercicio anterior.**
 - Estado de Situación Financiera.
 - Estado de Actividades.
 - Estado de variación de la Hacienda Pública.
 - Estado de Cambio en la Situación Financiera.
 - Estado de flujo de efectivo.
 - Estado analítico del activo.
 - Estado analítico de la Deuda y Otros Pasivos.
 - Informes Sobres Pasivos Contingentes.
- ❖ **Notas Explicativas a los Estados Financieros.**
 - Notas de desglose.
 - Notas de memoria.
 - Notas de gestión administrativa.
- ❖ **Información Presupuestaria Enero – diciembre 2021.**
 - Estado Analítico de Ingresos Presupuestarios.
 - Estado Analítico del Ejercicio del Presupuesto de Egresos Clasificación por Objeto del Gasto (Capítulo-Concepto).
 - Estado Analítico del Ejercicio del Presupuesto de Egresos Clasificación económica (Por Tipo de Gasto).
 - Estado Analítico del Ejercicio del Presupuesto de Egresos Clasificación Administrativa.
 - Estado Analítico del Ejercicio del Presupuesto de Egresos Clasificación Funcional (Finalidad y Función).
 - Endeudamiento Neto.
 - Intereses de la Deuda.
 - Indicadores de Postura Fiscal.



Roah
Javier Zapata
20/01/22



UNIVERSIDAD AUTÓNOMA "BENITO JUÁREZ" DE OAXACA

AV. UNIVERSIDAD S/N CINCO SEÑORES,
C.P. 68120, OAXACA DE JUÁREZ, OAXACA.
TEL: 01 (951) 502 07 00 | 01 (951) 502 07 01
rector@uabjo.mx
www.uabjo.mx

RECTORÍA

- ❖ **Programática (Resumen por programa presupuestario)**
- ❖ **Indicadores de Resultados.**
- ❖ **Programas y Proyectos de Inversión.**
- ❖ **Relación de Bienes Inmuebles.**
- ❖ **Relación de Bienes Muebles.**
- ❖ **Relación de Cuentas Bancarias Productivas específicas.**
- ❖ **Relación de esquemas bursátiles y de coberturas financieras.**
- ❖ **Reportes de los Subsidios y otras Ayudas Sociales**
- ❖ **Información correspondiente a Disciplina Financiera.**
 - Estado de Situación Financiera detallada- LDF
 - Balance Presupuestario.
 - Estado Analítico de Ingresos Detallado.
 - Informe Analítico de la Deuda Pública y Otros Pasivos.
 - Informe Analítico de obligaciones diferentes de Financiamiento.
 - Estado Analítico de Presupuesto de Egresos Clasificador por Objeto de Gasto.
 - Estado Analítico de Presupuesto de Egresos Clasificación Administrativa.
 - Estado Analítico de Presupuesto de Egresos Clasificación Funcional.
 - Estado Analítico de Presupuesto de Egresos Clasificación de Servicios Personales.
 - Informe sobre Estudios Actuariales.
 - Resultados y Proyecciones de Ingresos.
 - Resultados y Proyecciones de Egresos.

Lo anterior, con la finalidad de dar cumplimiento con la obligación prevista en la Ley General de Contabilidad Gubernamental y Ley Estatal de Presupuesto y Responsabilidad Hacendaria.

Sin más por el momento, hago propicia la ocasión para enviarle cordiales saludos.

Atentamente
"Ciencia, Arte, Libertad"

Dr. Eduardo Bautista Martínez
Rector



C.c.p. C.P. Verónica Esther Jiménez Ochoa, Secretaria de Finanzas UABJO. Para sus efectos conducentes.

*VEJO



DIRECCIÓN DE EVALUACIÓN EDUCATIVA.

Durante el cuarto informe trimestral 2021, que comprende los meses de octubre, noviembre y diciembre del año 2021, la Dirección de Evaluación llevó a cabo las siguientes actividades administrativas:

Reunión con el personal de la DEE

Con el fin de llevar a cabo el cierre del trimestre, la directora del área convocó a reunión al personal de la DEE para determinar las actividades a desarrollar.

IV Reunión Ordinaria Virtual de la Red Regional de Seguimiento de Egresados de la Región Sur Sureste

Con el fin de estar informados sobre las similitudes de los cuestionarios de Seguimiento de Egresados para las nuevas prácticas de las IES, reporte de actividades de la Comisión de Producción Académica y establecer la forma de cómo se llevarán a cabo las presentaciones de los estudios en el mes de diciembre, la DEE participo en la IV Reunión ordinaria virtual en representación de la UABJO.

La UABJO presente en la Feria Vocacional 2021 virtual.

Con el fin de informar a los estudiantes de nivel media superior sobre la oferta educativa de la UABJO, la DEE participó en la charla en vivo con especialistas que permitan orientar a los estudiantes de nivel media superior sobre la oferta educativa de la UABJO.

Participación de la UABJO en la Feria Vocacional del CBTIS 259 de Ocotlán de Morelos

La DEE en coordinación con la Facultad de Idiomas participaron en la Feria Vocacional del CBTIS 259 de Ocotlán de Morelos, con el fin de informar a los alumnos la oferta educativa de la UABJO.

Publicación de convocatoria inter-semestral 2022-2022.

El 15 de noviembre se llevó a cabo la difusión y publicación de la convocatoria de admisión inter-semestral 2022-2022 en la página oficial de la UABJO.

5ta. Reunión Virtual de la Red de Seguimiento de Egresados Sur-Sureste de la ANUIES.

La UABJO a través de la DEE, participo en la reunión virtual por la Red Regional de Seguimiento de Egresados de la Región Sur Sureste, Conversatorio de Estudios de Seguimiento de Egresados.



SECRETARIA ACADEMICA
INFORME TRIMESTRAL OCTUBRE- DICIEMBRE 2021



Reunión de trabajo con el personal de IDEAS y REDES sobre el examen inter-semestral 2022-2022.

Con el fin de dar a conocer los detalles de la aplicación del examen inter-semestral en las fechas determinadas en la convocatoria de admisión, se llevó a cabo la reunión de trabajo con el personal de IDEAS y REDES.

Foro Proceso de Admisión Intersemestral 2022-2022 Nivel Superior.

Con el fin de informar a los sustentantes acerca de la convocatoria de admisión intersemestral se llevó a cabo el Foro informativo en el que se contó con la participación de la Directora de la DEE, REDES y responsables de las Unidades Académicas (Arq. 5 de Mayo, Arq. C.U, Veterinaria y Zootecnia y Químico Farmacéutico Biólogo).



DIRECCIÓN DE POSGRADO.

Durante el periodo que comprende los meses de octubre a Diciembre de 2021, presentamos el resumen del 4to. Informe trimestral 2021, de la Dirección de Posgrado. Del trimestre octubre-diciembre, se destacan las siguientes actividades llevadas a cabo:

- Se realizan trabajos coordinados con la Comisión Estatal para la Planeación de la Educación superior en el Estado de Oaxaca (COEPES) con el fin de la actualización del catálogo de posgrado 2021-2022 y llevar a cabo la primer expo-orienta educativa virtual de posgrado 2021-2022. Se realizó la expo-orienta el 17 y 18 de noviembre del presente año.
- Se realizan trabajos coordinados con la Comisión Estatal para la Planeación de la Educación superior en el Estado de Oaxaca (COEPES) para llevar a cabo la tercer expo-orienta educativa virtual y de posgrado 2022-2022.
- Seguimiento con los coordinadores de posgrado de las diversas unidades académicas para trabajar en la actualización de los programas de estudio, mejoras en la parte de gestión de este nivel académico con respecto a los procesos en la misma universidad.
- Se están realizando la certificación de los actos de educación continua en colaboración con las diferentes unidades académicas de la UABJO.
- actualización de los programas de posgrado de la universidad para el ciclo escolar 2021-2022.

ATENTAMENTE

Mtro. en GEST. Arq. LEONARDO JAVIER RODRIGUEZ GONZALEZ
DIRECTOR DE POSGRADO



DIRECCIÓN DE FOMENTO Y APOYO EDUCATIVO.

La Dirección de Fomento y Apoyo Educativo "DFAE", durante los meses de octubre, noviembre y diciembre de 2021, siguió brindando atención a aspirantes y becarios de manera virtual a través de las plataformas digitales de la dirección, a su vez se mantuvo contacto virtual con las diferentes coordinaciones de becas de la UABJO y con la "Coordinación Nacional de Becas para el Bienestar Benito Juárez y bienestar Oaxaca"

A partir del mes de octubre, se cerraron los procesos de las becas Manutención y de Jóvenes Escribiendo el futuro, ya que los resultados de las convocatorias que abrieron en septiembre se dieron a mediados del mes de octubre, así mismo durante el mes de octubre se dió el proceso de Registro de la Clase Interbancaria, proceso que depende del becario, y que es fundamental para recibir el apoyo por parte de la Coordinación Nacional de Becas para el Bienestar Benito Juárez.

Así mismo durante el mes de noviembre se dio el proceso de Corrección de la Clabe

Interbancaria, para aquellos estudiantes que subieron su clabe pero que el sistema SUBES, la rechazó por datos incorrectos, otro proceso que fue importante ya que si no se corregía la clabe en ese periodo se cancelaría la beca.

Fue pues que durante los meses de noviembre y diciembre que la CNBBBBJ empezó con la dispersión del recurso económico directamente a los becarios de la UABJO a través de sus cuentas bancarias.



DIRECCIÓN DE MOVILIDAD ACADÉMICA.

Durante el trimestre de octubre-diciembre 2021 en la Dirección de Movilidad Académica se realizaron las siguientes actividades:

- Postulación ante las diferentes Instituciones de Educación Superior (IES) nacionales de 16 alumnos candidatos a realizar movilidad académica en el periodo 2022-1 (ene-jun)
- Postulación ante las diferentes Instituciones de Educación Superior (IES) internacionales de 2 alumnos candidatos a realizar movilidad académica en el periodo 2022-1 (ene-jun)
- Recepción de 2 postulaciones de estudiantes visitantes que desean realizar movilidad académica a la UABJO en el periodo 2022-1 (ene-jun)
- Participación de 15 estudiantes en el Congreso Internacional del XXVI Verano de Investigación Científica y Tecnológica del Pacífico (DELFIN)
- Realización como institución sede de la 4ª Asamblea Ordinaria del Consejo Técnico del Programa Delfin
- Firma del convenio de colaboración con la Universidad de Nebraska en Kearney (UNK)
- Coordinación y realización de la reunión de los directivos de la Universidad de Nebraska en Kearney (UNK) quienes presentaron ante el Sr. Rector las posibilidades de cooperación entre instituciones
- Coordinación y logística de la visita de las autoridades de la UNK a las Facultades de Enfermería, Bellas Artes e Idiomas
- Recepción del certificado virtual de recertificación del proceso de movilidad académica dentro de la norma ISO 2001:2015
- Realización de la encuesta de clima laboral del ejercicio 2021 dentro del Sistema de Gestión de Calidad ISO 2001:2015 de la UABJO
- Participación en el Taller Actualización de Investigadores Programa Delfin
- Gestión de la renovación de los convenios marco y específico que se tienen firmados entre la Universidad de Granada en España y la UABJO
- Gestión de la renovación del convenio marco con la Universidad de Sevilla
- Gestión de la firma de los convenios marcos y específicos de colaboración con la Universidad Autónoma de Chiapas
- Gestión de la firma de los convenios marcos y específicos de colaboración con la Universidad Autónoma de Baja California
- Gestión de la firma de los convenios marcos y específicos de colaboración con la Universidad Veracruzana
- Gestión de la firma de los convenios marcos y específicos de colaboración con la Universidad Michoacana San Nicolás de Hidalgo



DIRECCIÓN DE FORMACIÓN INTEGRAL DEL ESTUDIANTE.

COORDINACIÓN DEL PROGRAMA INSTITUCIONAL DE TUTORÍAS

La Coordinación del Programa Institucional de Tutorías implementa acciones encaminadas a contribuir en el desarrollo de objetivos comunes entre las áreas y los actores que intervienen en el acompañamiento tutorial. A continuación, se presentan las actividades realizadas durante el tercer trimestre de 2021 con base en los ejes de intervención establecidos en el Programa Institucional de Tutorías (PIT).

- Difusión y sensibilización del quehacer tutorial.

En colaboración con el área de difusión de la Dirección de Formación Integral del Estudiante se grabaron y transmitieron 4 entrevistas para la sección Tutorando del Programa Radifónico "UABJO en frecuencia". Intervinieron como invitados especiales el Dr. Taurino Amílcar Sosa Velasco docente tutor y Eder Jaziel Santiago Vásquez estudiante tutorado de la Facultad de Odontología, la Dra. María del Carmen Ramírez Dorantes Académica y Consultora Independiente y la Mtra. Claudia Niagara de Gpe. López Reda Coordinadora de la Red Regional de Tutorías Región Sur-Sureste de la Asociación Nacional de Universidades e Instituciones de Educación Superior.

El propósito de la sección es compartir con la comunidad universitaria temas de interés, actividades, recursos de intervención y experiencias en el proceso de acompañamiento tutorial brindado en beneficio del desarrollo integral de las y los estudiantes de la UABJO.

A continuación, se exponen los temas abordados:

- Tema: Contribuciones del trabajo tutorial en el desarrollo integral del estudiante.
Invitados: Dr. Taurino Amílcar Sosa Velasco, docente tutor y Eder Jaziel Santiago Vásquez, estudiante tutorado, Facultad de Odontología.
Fecha: viernes 08 de octubre de 2021.
- Tema: La tutoría y el bienestar psicosocial
Invitada: Dra. María del Carmen Ramírez Dorantes, Académica y Consultora Independiente.
Fecha: viernes 22 de octubre de 2021.



SECRETARIA ACADEMICA
INFORME TRIMESTRAL OCTUBRE- DICIEMBRE 2021



→ Tema: La tutoría y la colaboración en red en la Región Sur-Sureste.
Invitada: Mtra. Claudia Niagara de Gpe. López Reda, Coordinadora de la RRTRSS-ANUIES.
Fecha: viernes 19 de noviembre de 2021.

► **Formación continua en la acción tutorial.**

Se brindaron 12 actos académicos, de los cuales 4 se dirigieron al personal docente, 5 a la comunidad estudiantil y 3 a docentes y estudiantes de la UABJO. Las modalidades consideradas fueron: conferencia, curso, curso-taller y taller, brindados con el propósito de atender las necesidades de quienes intervienen en el proceso de acompañamiento tutorial, abordándose temas concernientes a: Salud mental, habilidades para la vida y tutoría.

En total asistieron 883 participantes (348 hombres, 535 mujeres) distribuidos en: 174 docentes (57 hombres, 117 mujeres) y 709 estudiantes (291 hombres, 418 mujeres), adscritos e inscritos en 13 Unidades Académicas y 2 Escuelas Preparatorias, a saber: Facultad de Medicina y Cirugía, Facultad de Contaduría y Administración, Facultad de Medicina Veterinaria y Zootecnia, Facultad de Enfermería y Obstetricia Oaxaca, Facultad de Idiomas, Facultad de Odontología, Facultad de Cultura Física y Deporte, Facultad de Enfermería Huajuapán, Facultad de Arquitectura Ciudad Universitaria, Facultad de Economía, Instituto de Ciencias de la Educación, Escuela de Ciencias, Escuela de Sistemas Biológicos e Innovación Tecnológica, Escuelas Preparatorias 3 y 4.

Se contó con la colaboración de Instituciones externas aliadas de la Dirección de Formación Integral del Estudiante, siendo el caso del Centro de Integración Juvenil Unidad Oaxaca, la Secretaría de Seguridad Pública de Oaxaca a través de la Dirección General de Prevención del Delito y Participación Ciudadana y el Consejo Estatal para la Prevención y Control del Sida. Los Actos Académicos se desarrollaron con recursos propios y en colaboración con las Unidades Académicas (Facultad de Odontología, Facultad de Cultura Física y Deporte, Facultad de Economía y Facultad de Idiomas).

► **Redes de colaboración.**

En el marco de la colaboración interinstitucional como parte de la Red Regional de Tutorías Región Sur-Sureste de la ANUIES, el 13 de octubre de 2021 se llevó a cabo el III Conversatorio «Perspectivas de la tutoría en el contexto actual», con el objetivo de compartir experiencias y conocimientos desde la mirada de los nuevos enfoques de atención y acompañamiento al estudiantado. Intervinieron:



SECRETARIA ACADEMICA
INFORME TRIMESTRAL OCTUBRE- DICIEMBRE 2021



- Mtra. Alejandra Romo López, Consultora Académica Independiente.
Tema: Acciones de tutoría en las IES mexicanas. ¿Qué preguntas debemos responder?
- Dra. Esther Labrada Martínez. Directora General de Cómputo y de Tecnología de la Información y la Comunicación, UNAM.
Tema: Enfoque inclusivo y virtual de la Tutoría.
- Dra. María del Carmen Ramírez Dorantes. Consultora Académica Independiente.
Tema: El bienestar psico-social de la tutoría en el contexto educativo actual.

Finalmente, el 08 de diciembre de 2021 se realizó de manera virtual la XXXII Reunión ordinaria de la Red Regional de Tutorías Sur Sureste, contando con la participación de la representante institucional de la UABJO, Psic. Floriselva Verónica Castro Cisneros, Directora de Formación Integral del Estudiante y la Licda. Maribel Chávez Reyes, Coordinadora del Programa Institucional de Tutorías. El evento fue presidido por la Mtra. Claudia Niágara de Guadalupe López Reda con la intervención de la Mtra. Susana López Nandayapa, Coordinadora ejecutiva del Consejo Regional Sur Sureste de la ANUIES.

En la reunión se eligió a la nueva directiva que estará al frente de la Red durante el periodo 2022-2024. Al respecto la Mtra. Alejandra Yamel Assad Meza representante institucional de la Universidad Veracruzana asume la Coordinación de la Red y el Ing. Pascual Jiménez Palma representante institucional del Instituto Tecnológico Villa La Venta la secretaría. La Coordinadora y representantes institucionales agradecieron el trabajo realizado en la gestión 2019-2021 refrendándose el compromiso de continuar impulsando acciones que contribuyan en el fortalecimiento de los Programas Institucionales de Tutorías de la región Sur-Sureste.

CENTRO DE ATENCIÓN PSICOLÓGICA INTEGRAL (CAPI)

Durante este trimestre, en el área del CAPI; se brindó atención psicoeducativa a cuarenta y cinco estudiantes, 36 mujeres y 9 hombres, de las siguientes unidades académicas:

- Facultad de Medicina y Cirugía (Lic. Terapia Física y Lic. en Terapia Ocupacional)
- Facultad de Enfermería y Obstetricia
- Licenciatura en biología
- Escuela de Artes Plásticas y Visuales



SECRETARIA ACADEMICA
INFORME TRIMESTRAL OCTUBRE- DICIEMBRE 2021



- Facultad de Medicina Veterinaria y Zootecnia
- Instituto de Investigaciones Sociológicas
- Licenciatura en entrenamiento deportivo
- Escuela de Ciencias (Lic. en Computación, Lic. en Matemáticas y Lic. en Física)

Debido a la contingencia por COVID 19, la atención psicoeducativa se realizó vía telefónica y a través de plataformas digitales, principalmente zoom y google meet.

Como parte del programa para la prevención de la salud sexual y reproductiva se impartió vía zoom 5 sesiones del curso de "Formación para Promotores de la salud sexual" al cual asistieron 26 mujeres y 8 hombres, de las siguientes unidades académicas:

- Facultad de Enfermería y obstetricia sede Oaxaca
- Facultad de Medicina y Cirugía
- Facultad de Odontología
- Instituto de Ciencias de la Educación (Licenciatura en Psicología)

Con el fin de propiciar conductas asertivas que brinden la posibilidad de reforzar la autoestima en el estudiante, para favorecer el autoconocimiento, la auto aceptación y autovaloración positiva, se impartió la videoconferencia: "autoestima y asertividad" a la cual asistieron 72 mujeres y 18 hombres, pertenecientes a la Facultad de Idiomas, sede Oaxaca.

Se elaboraron materiales digitales, los cuales fueron distribuidos a través de redes sociales y aplicaciones de mensajería instantánea. Dichos materiales incluían principalmente carteles informativos, infografías, videos, cápsulas informativas, entre otros; mismos que se realizaron con el fin de sensibilizar y concientizar acerca de temáticas relevantes a la formación integral de las y los estudiantes.

PROGRAMA UNIVERSITARIO DEL MEDIO AMBIENTE "PUMA-UABJO"

El Programa Universitario del Medio Ambiente de la Universidad Autónoma "Benito Juárez" de Oaxaca, realizó actividades de videoconferencias virtuales con diferentes escuelas y Facultades, con la finalidad de contribuir en la generación de una cultura de cuidado al medio ambiente.

Para promover y reflexionar hábitos ecológicos y su importancia hoy en día, en especial participar en reforestaciones como un acto de justicia socio ambiental ante la erosión y deforestación de los ecosistemas de Oaxaca, en el mes de



octubre se realizaron dos conferencias de modo virtual con la participación de 43 estudiantes hombres y 55 estudiantes mujeres en la fecha 13 y 14 de octubre con alumnos de la Facultad de Contaduría y Administración.

Para conocer la existencia de los ejemplares de la ciudad y su situación del arbolado urbano, el 11 de noviembre y 9 de diciembre se realizaron dos conferencias virtuales "Árboles Emblemáticos de Oaxaca" con la participación de 44 estudiantes hombres y 68 estudiantes mujeres de la Facultad de contaduría y administración y de la Facultad de Medicina Veterinaria y Zootecnia.

ÁREA DE DIFUSIÓN

Con el objetivo de difundir el quehacer institucional de la Dirección de Formación Integral del Estudiante, los servicios y programas que se ofertan a través del Programa Institucional de Tutorías, el Centro de Atención Psicológica Integral (CAPI) y el Programa Universitario del Medio Ambiente (PUMA), para fortalecer el desarrollo de las capacidades y habilidades del estudiantado, y la comunidad universitaria en general, con una visión humanística de los temas de actualidad se grabaron y produjeron 11 emisiones semanales del programa radiofónico "UABJO en Frecuencia" (XHUBJ), que se difunde a través de Radio Universidad, en el 91.5 de Frecuencia Modulada.

Para ello se contó con la participación de diversas Unidades Académicas de la Universidad como: la Facultad de Odontología, Facultad de Arquitectura 5 de mayo, Instituto de Ciencias de la Educación, además de áreas administrativas como la Secretaría Académica, el Centro de Atención Psicológica Integral de la Dirección de Formación Integral del Estudiante, la Dirección de Movilidad Académica y la Dirección de Cultura Física y Deporte.

Así como de diversas instituciones relacionadas con la formación integral del estudiante: la Dirección General de Prevención del Delito y Participación Ciudadana de la Secretaría de Seguridad Pública de Oaxaca (SSPO) y Centros de Integración Juvenil, Unidad Oaxaca.

Dando seguimiento al convenio interinstitucional signado con la Universidad, se tuvo la colaboración semanal del Consejo Estatal para la Prevención y Control del SIDA (COESIDA_CAPASITS), a fin de ofrecer a la comunidad universitaria información relacionada con la educación sexual y reproductiva.

En la sección "Tutorando ando" se añadió la voz de expertos en tutorías de otras universidades del país tales como la Universidad Autónoma de Yucatán y la Universidad Autónoma del Carmen, que representa también la presencia de la Red Regional de Tutorías Sur-Sureste de la ANUIES.



SECRETARIA ACADEMICA
INFORME TRIMESTRAL OCTUBRE- DICIEMBRE 2021



Los temas que se abordaron a lo largo de las 11 emisiones fueron los siguientes: 11 enfocados a la salud sexual y reproductiva, así como prevención del VIH. Se llevaron a cabo 2 entrevistas sobre riesgos en Redes Sociales y manejo responsable de las mismas, 6 entrevistas acerca de prevención de violencia y conductas antisociales y 3 acerca de la importancia de fomentar los valores en la familia.

A los contenidos del programa "UABJO en Frecuencia" se sumaron diversos especialistas en diferentes campos del conocimiento, a través de entrevistas de actualidad. Con el objetivo de divulgar los temas abordados en los programas radiofónicos se elaboraron 11 carteles digitales publicados en las redes sociales institucionales.

Así mismo se grabaron 3 entrevistas con especialistas en tutoría, incluidas en la sección "Tutorando ando", para difundir la labor tutorial y su impacto en las trayectorias escolares, en el marco de la situación actual derivada de la pandemia por el virus del SARS-COVID 19, y se contó con la opinión de estudiantes tutorados de diferentes unidades académicas.

Continuó en este período la temática de prevención de adicciones y cuidado de la salud mental, a través de Centros de Integración Juvenil (CIJ) con 2 entrevistas.



DIRECCIÓN DE INVESTIGACIÓN

Durante el trimestre de octubre-diciembre 2021 en la Dirección de Investigación se realizaron las siguientes actividades:

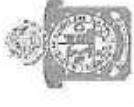
- Se expidieron 185 cartas de adscripción de los investigadores pertenecientes al SNI de la UABJO para el ingreso o permanencia en dicho Sistema.
- Se realizaron trámites de formalización de un nuevo proyecto CONACyT.
- Se realizó la postulación de 3 programas de posgrados para su reingreso al PNPC.
- Se postularon 2 Investigadores a la convocatoria de estancias posdoctorales del CONACyT.
- Se postularon 11 Investigadores a la convocatoria de Investigadores por México del CONACyT.
- El número 12 de la revista Ra Rió Guendaruyubi se encuentra publicado en el repositorio institucional.
- El número 13 de la revista Ra Rió Guendaruyubi se encuentra en proceso de edición final
- El número 14 de la revista Ra Rió Guendaruyubi se encuentra en proceso de edición final
- El número 12 de la revista Tequio se encuentra publicado en el repositorio institucional
- El número 13 de la revista Tequio, se encuentra en proceso de edición final
- El número 14 de la revista Tequio se encuentra en la etapa final de atención de observaciones por parte de los (as) autores (as)
- Solicitud del número ISBN en formato electrónico del libro "Instantes eternos"
- Solicitud del número ISBN en formato impreso del libro "Continuum investigativo y diversidad lingüístico-cultural del sur de México"
- Solicitud del número ISBN en formato impreso del libro "Oaxaca: espacios, sociedad y arte en transformación. Siglos XVI al XX"



SECRETARIA ACADEMICA
INFORME TRIMESTRAL OCTUBRE- DICIEMBRE 2021



- Solicitud del código de barras del libro "Oaxaca: espacios, sociedad y arte en transformación. Siglos XVI al XX"
- "CIENCIA Y ARTE EN EL BACHILLERATO"
- El número 13 de la revista Ra Rió Guendaruyubi ha finalizado el proceso de edición y en cualquier momento será alojado en el repositorio institucional
- El número 14 de la revista Ra Rió Guendaruyubi se encuentra en proceso de edición final
- El número 15 de la revista Ra Rió Guendaruyubi se encuentra en proceso de revisión y atención de observaciones por parte de los editores ejecutivos y autores (as)
- El número 13 de la revista Tequio, ha finalizado el proceso de edición y en cualquier momento será alojado en el repositorio institucional
- El número 14 de la revista Tequio se encuentra en la revisión final por parte de la editora para después alojarse en el repositorio institucional
- Solicitud del número ISBN en formato electrónico del libro "Instantes eternos"
- Solicitud del número ISBN en formato impreso del libro "Continuum investigativo y diversidad lingüístico-cultural del sur de México"
- Solicitud del número ISBN en formato impreso del libro "Oaxaca: espacios, sociedad y arte en transformación. Siglos XVI al XX"
- Solicitud del código de barras del libro "Oaxaca: espacios, sociedad y arte en transformación. Siglos XVI al XX"
- Solicitud del código de barras del libro "Diagnóstico de síndromes y otras patologías"
- Solicitud del número ISBN en formato impreso del libro "Diagnóstico de síndromes y otras patologías"



CONCEPTO	EJERCICIO FISCAL 2021	EJERCICIO FISCAL 2020	CONCEPTO	EJERCICIO FISCAL 2021	EJERCICIO FISCAL 2020
ACTIVO			PASIVO		
ACTIVO CIRCULANTE			Cuentas por pagar a corto plazo	2,696,000	2,696,000
Efectivo y equivalentes	0	0	Total de pasivo circulante	2,696,000	2,696,000
Derechos a recibir efectivo o equivalentes	7,273,166	7,273,166	Hacienda Pública/Patrimonio		
Total de activo circulante	7,273,166	7,273,166	Hacienda Pública/Patrimonio generado		
ACTIVO NO CIRCULANTE			Resultados de ejercicio (ahorro/desahorro)	214,268	314,107
Bienes inmuebles, infraestructura y construcciones	214,577,055	196,064,437	Resultados de ejercicios anteriores	255,835,166	224,424,195
Bienes muebles	81,040,760	76,451,289	Total de Hacienda Pública/Patrimonio generado	256,084,434	255,835,166
Activos intangibles	1,595,135	1,595,135	Total de Hacienda Pública/Patrimonio	256,084,434	255,835,166
Depreciación, deterioro y amortización acumulada de bienes	-45,705,682	-22,852,841	Total de Pasivo y Patrimonio/Hacienda Pública	258,780,434	258,531,166
Total de activo no circulante	251,507,268	251,258,000			
TOTAL DE ACTIVOS	258,780,434	258,531,166			



[Firma manuscrita]

SECRETARÍA DE FINANZA

L.C.P. VERONICA ESTHER JIMENEZ OCHOA

RECTORÍA

DR. EDUARDO CARLOS BAUTISTA MARTINEZ



CONCEPTO	EJERCICIO FISCAL 2021	EJERCICIO FISCAL 2020	CONCEPTO	EJERCICIO FISCAL 2021	EJERCICIO FISCAL 2020
INGRESOS Y OTROS BENEFICIOS			GASTOS Y OTRAS PERDIDAS		
PARTICIPACIONES, APORTACIONES, CONVENIOS, INCENTIVOS DERIVADOS DE LA COLABORACION FISCAL, FONDOS DIAS	1,260,591,426	1,231,786,777	TRANSFERENCIAS, ASIGNACIONES, SUBSIDIOS Y OTRAS AYUDAS	1,237,489,316	1,192,758,193
TRANSFERENCIAS, ASIGNACIONES, SUBSIDIOS Y SUBVENCIONES, Y PENSIONES Y JUBILACIONES	1,260,591,426	1,231,786,777	TRANSFERENCIAS INTERNAS Y ASIGNACIONES AL SECTOR PUBLICO	1,237,489,316	1,192,758,193
TOTAL DE INGRESOS Y OTROS BENEFICIOS	1,260,591,426	1,231,786,777	OTROS GASTOS Y PERDIDAS EXTRAORDINARIAS	22,852,841	7,617,634
			ESTIMACIONES, DEPRECIACIONES, DETERIOROS, OBSOLESCENCIA Y AMORTIZACIONES	22,852,841	7,617,634
			TOTAL DE GASTOS Y OTRAS PERDIDAS	1,260,342,157	1,200,375,806
			AHORRO NETO DEL EJERCICIO	249,268	31,410,971

SECRETARÍA DE FINANZA

L.C.P. VERONICA ESTHER JIMENEZ OCHOA

RECTORÍA

RECTOR

DR. EDUARDO CARLOS BAUTISTA MARTINEZ





Concepto	Hacienda Pública/ Patrimonio		Ajustes por Cambios de Valor	Total
	Contribuido	Generado		
	Ejerc. Ant.	Del Ejercicio		
Variaciones de la Hacienda Pública / Patrimonio Neto del Ejercicio	0	224,424,195	0	224,424,195
RESULTADOS DE EJERCICIOS ANTERIORES	0	224,424,195	0	224,424,195
RESULTADOS DEL EJERCICIO (AHORRO/ DESAHORRO)	0	0	0	0
Hacienda Pública / Patrimonio Neto Final del Ejercicio 2020	0	224,424,195	0	224,424,195
Variaciones de la Hacienda Pública / Patrimonio Neto del Ejercicio	0	255,835,166	0	255,835,166
RESULTADOS DE EJERCICIOS ANTERIORES	0	255,835,166	0	255,835,166
RESULTADOS DEL EJERCICIO (AHORRO/ DESAHORRO)	0	0	0	0
Saldo Neto en la Hacienda Pública / Patrimonio 2021	0	255,835,166	0	255,835,166

RECTOR

DR. EDUARDO CARLOS BAUTISTA MARTINEZ

SECRETARÍA DE FINANZA

L.C.P. VERONICA ESTHER JIMENEZ OCHOA





CONCEPTO	ORIGEN	APLICACIÓN	CONCEPTO	ORIGEN	APLICACIÓN
ACTIVO	22,852,841	23,102,109	PASIVO	0	0
ACTIVO CIRCULANTE	0	0	PASIVO CIRCULANTE	0	0
EFFECTIVO Y EQUIVALENTES	0	0	CUENTAS POR PAGAR A CORTO PLAZO	0	0
DERECHOS A RECIBIR EFFECTIVO O EQUIVALENTES	0	0	HACIENDA PÚBLICA/PATRIMONIO	31,410,971	0
ACTIVO NO CIRCULANTE	22,852,841	23,102,109	HACIENDA PÚBLICA/PATRIMONIO GENERADO	31,410,971	0
BIENES INMUEBLES, INFRAESTRUCTURA Y CONSTRUCCIONES EN PROCESO	0	18,512,638	RESULTADOS DE EJERCICIO (AHORRO/ DESAHORRO)	0	0
BIENES MUEBLES	0	4,589,471	RESULTADOS DE EJERCICIOS ANTERIORES	31,410,971	0
ACTIVOS INTANGIBLES	0	0	RESULTADOS DEL EJERCICIO (AHORRO/DESAHORRO)	28,804,548	0
DEPRECIACIÓN, DETERIORO Y AMORTIZACIÓN	0	0	TOTALES	60,215,619	0
ACUMULADA DE BIENES	22,852,841	0			



[Firma manuscrita]

RECTOR

DR. EDUARDO CARLOS BAUTISTA MARTINEZ

[Firma manuscrita]

SECRETARÍA DE FINANZA

L.C.P. VERÓNICA ESTHER JIMÉNEZ OCHOA



Gobierno del Estado

DESCRIPCION	SALDO INICIAL	PERIODO		SALDO FINAL	FLUJO
		CARGOS	ABONOS		
ACTIVO	265,452,529	61,188,881	67,860,975	258,780,434	-6,672,095
ACTIVO CIRCULANTE	7,893,518	59,623,010	60,243,362	7,273,166	-620,352
EFFECTIVO Y EQUIVALENTES	620,352	59,623,010	60,243,362	---	-620,352
DERECHOS A RECIBIR EFECTIVO O EQUIVALENTES	7,273,166	---	---	7,273,166	---
ACTIVO NO CIRCULANTE	257,559,011	1,565,871	7,617,614	251,507,268	-6,051,743
BIENES INMUEBLES, INFRAESTRUCTURA Y CONSTRUCCIONES EN PROCESO	254,111,744	465,311	---	214,577,055	465,311
BIENES MUEBLES	79,940,200	1,100,560	---	81,040,760	1,100,560
ACTIVOS INTANGIBLES	1,595,135	---	---	1,595,135	---
DEPRECIACIÓN, DETERIORO Y AMORTIZACIÓN ACUMULADA DE BIENES	-38,088,069	---	7,617,614	-45,705,682	-7,617,614

SECRETARÍA DE FINANZA

RECTORIA

DR. EDUARDO CARLOS BAUTISTA MARTÍNEZ

SECRETARÍA DE FINANZA

L.C.P. VERÓNICA ESTHER JIMÉNEZ OCHOA



DENOMINACIÓN DE LAS DEUDAS	MONEDA DE CONTRATACIÓN	INSTITUCIÓN O PAÍS ACREEDOR	SALDO INICIAL DEL PERIODO	SALDO FINAL DEL PERIODO
DEUDA PÚBLICA				
Corto Plazo				
Deuda Interna				
Instituciones de Crédito	PESOS	MEXICO	0.00	0.00
Títulos y Valores			0.00	0.00
Arrendamientos Financieros			0.00	0.00
Deuda Externa				
Organismos Financieros Internacionales			0.00	0.00
Deuda Bilateral			0.00	0.00
Títulos y Valores			0.00	0.00
Arrendamientos Financieros			0.00	0.00
Largo Plazo			0.00	0.00
Subtotal a Corto Plazo				
Deuda Interna				
Instituciones de Crédito	PESOS	MEXICO	0.00	0.00
Títulos y Valores			0.00	0.00
Arrendamientos Financieros			0.00	0.00
Deuda Externa				
Organismos Financieros Internacionales			0.00	0.00
Deuda Bilateral			0.00	0.00
Títulos y Valores			0.00	0.00
Arrendamientos Financieros			0.00	0.00
Subtotal a Largo Plazo			0.00	0.00
OTROS PASIVOS				
OTROS				
SUBTOTAL OTROS PASIVOS	PESOS	MEXICO	6,184,910.53	2,695,999.70
TOTAL DEUDA Y OTROS PASIVOS			6,184,910.53	2,695,999.70



GOBIERNO DEL ESTADO
DE OAXACA



UNIVERSIDAD AUTÓNOMA "BENITO JUÁREZ" DE OAXACA

Informes sobre Pasivos Contingentes

NO APLICA



GOBIERNO DEL ESTADO
DE OAXACA

Oaxaca
UNIVERSIDAD AUTÓNOMA



UR:403 - UNIVERSIDAD AUTÓNOMA "BÉNITO JUÁREZ "DE OAXACA

**NOTAS EXPLICATIVAS A LOS ESTADOS FINANCIEROS
(CIFRAS EN PESOS)
NOTAS DE DESGLOSE**

**Integración de los principales renglones de los Estados Financieros.
Notas al Estado de Situación Financiera.**

Nota 1.- Efectivo y Equivalentes.

El efectivo está constituido por moneda de curso legal y se encuentra a su valor nominal proveniente de los distintos ingresos que percibe la Universidad.
El saldo de esta cuenta al 31 de diciembre de 2021, es por el monto de \$ 0

CONCEPTO	2021	2020
Banamex	\$ 0	\$ 0

Nota 2.-Derechos a Recibir Efectivos y Equivalentes, y Bienes o Servicios a Recibir.

Concentrar los derechos a favor de la Universidad originados en el desarrollo de las actividades, de las cuales se espera recibir una contraprestación representada en recursos, bienes o servicios, en un plazo menor o igual a doce meses y que son generados por Gastos a Comprobar, Deudores Diversos y Anticipo a Proveedores, así como cualquier adeudo de naturaleza análoga.

Efectivo o Equivalente a Recibir.

El saldo de esta cuenta se integra de la siguiente manera:

CONCEPTO	2021	2020
Deudores diversos por cobrar	\$ 7,273,166	\$ 7,273,166

- El saldo de esta cuenta al 31 de diciembre de 2021. Es del Subsidio Federal Ordinario 2018 y que fue ministrado en el mes de enero y febrero 2019 por lo que no fue posible registrar en el sistema de cuentas por liquidar certificadas (CLCs) del gobierno del Estado ya que para esas fechas se había cerrado el sistema correspondiente al ejercicio 2018 .

integrado de la siguiente manera:

- Deposito recibido a la cta. 6962149 Banamex el 08 de enero de 2019	\$ 4,059,710.00
- Deposito recibido a la cta. 6965149 Banamex el 10 de enero de 2019	\$ 1,291,726.00
- Deposito recibido a la cta. 6962149 Banamex el 26 de febrero de 2019	\$ 1,921,730.00



GOBIERNO DEL ESTADO
DE OAXACA



Nota 3.- Bienes Inmuebles, Infraestructura y Construcciones en Proceso.

Las inversiones en inmuebles representan con el transcurso del tiempo, un gasto por aquellas cantidades que no son susceptibles de recuperación. Tanto estos activos como los intangibles tienen como objetivo generar beneficios económicos o sociales. Los saldos de esta cuenta se integran de la siguiente manera:

CONCEPTO	2021	2020
*Edificios no habitacionales	214,577,055	196,064,417

Nota 4.- Bienes Muebles

Representa el monto de los bienes muebles requeridos para el desempeño de las actividades propias de la Universidad, sin el propósito de venta, inversiones, valores y derechos cuya realización o disponibilidad se considera en un plazo mayor a doce meses.

Su valuación es en base al costo histórico, y en su apego a los lineamientos establecidos por el CONAC, los saldos de estas cuentas se integran de la siguiente forma:

CONCEPTO	2021	2020
*Muebles de oficina y estantería	\$ 12,778,354	\$ 8,188,883
*Equipo de cómputo y de tecnologías de la información	5,093,733	5,093,733
*Otros Mobiliarios y Equipo de Administración	1,809,442	1,809,442
*Equipos y aparatos audiovisuales	50,000	50,000
*Cámaras fotográficas y de video	45,000	45,000
*Otro mobiliario y equipo educacional y recreativo	32,449,331	32,449,331
*Equipo médico y de laboratorio	7,951,176	7,951,176
*Sistema de aire acondicionado, calefacción y refrigeración industrial y comercial.	515,342	515,342
*Herramientas y maquinas.	109,868	109,868
*Otros Equipos.	10,079,279	10,079,279
*Bienes artísticos, culturales y científicos.	47,700	47,700
*Equipo de Generación Eléctrica, Aparatos y Accesorios Eléctricos.	10,000,000	10,000,000
*Equipo de defensa y seguridad.	111,535	111,535
TOTAL	\$ 81,040,760	\$ 76,451,289



GOBIERNO DEL ESTADO
DE OAXACA



Nota 5.- Activos Intangibles

Los saldos de esta cuenta representan el monto de derechos por el uso de activos de propiedad industrial, comercial, intelectual y otros, los cuales se integran de la siguiente manera:

CONCEPTO	2021	2020
*Software	\$ 1,332,635	\$ 1,332,635
*Licencia informáticas e intelectuales	262,500	262,500
TOTAL	\$ 1,595,135	\$ 1,595,135

Nota 6.- Cuentas por Pagar a Corto Plazo

Son los compromisos adquiridos con los proveedores y obligaciones a cargo de la Universidad por las adquisiciones de materiales e insumos, así como por la contratación de servicios para la operación de la misma; atendiendo en este caso los compromisos de pagos establecidos en los contratos de compra-venta o prestación de servicios, así como la provisión de los Impuestos Sobre la Renta y obligaciones consolidadas que se conforman por los importes retenidos al personal directivo, administrativo y docente por las remuneraciones de un trabajo personal subordinado previsto en el Título IV, Capítulo I.

El saldo de este rubro al 31 de diciembre de 2021, se integra de la siguiente forma:

CONCEPTO	2021	2020
*Transferencias internas y asignaciones al Sector Público.	2,505,747	2,505,747
*Retenciones de impuestos por pagar a corto plazo.	4,383	4,383
*Otras cuentas por pagar a corto plazo.	185,870	185,870
TOTAL	\$ 2,696,000	\$ 2,696,000

Nota 7.- Notas al Estado de Variaciones en la Hacienda.

Patrimonio.

El importe del patrimonio de la Universidad, se integra por las aportaciones en efectivo y en especie, otorgados por diversas dependencias. El saldo del patrimonio se determina disminuyendo a los ingresos por subsidios para operación e inversión y a los gastos de operación, así como el traspaso de los inmuebles provenientes de los proyectos patrocinados.



GOBIERNO DEL ESTADO
DE OAXACA



Al 31 de diciembre de 2021 el rubro de Hacienda Pública/Patrimonio se encuentra conformado por Hacienda Pública/Patrimonio Contribuido y Hacienda Pública /Patrimonio Generado

Hacienda Pública/Patrimonio Contribuido.

Representa las aportaciones con fines permanentes del sector privado, público y externo que incrementan la Hacienda Pública/Patrimonio de la Universidad, así como los eventos identificables y cuantificables que le afecten, de acuerdo a los lineamientos que emite la CONAC.

Hacienda Pública/Patrimonio Generado.

Representa la acumulación de resultados de la gestión de ejercicios anteriores, incluyendo las aplicadas a reservas, resultados del ejercicio en operación y los eventos identificables y cuantificables que le afectan, y que se integran de la siguiente forma:

CONCEPTO	2021	2020
*Resultados de ejercicios anteriores	\$ 255,835,166	\$ 224,424,195

NOTAS AL ESTADO DE ACTIVIDADES

Nota 8 .-Subsidios y Subvenciones.

Este rubro representa el monto de los subsidios devengados recaudados que fueron autorizados a la Universidad durante el ejercicio de 2021.

Los ingresos efectivamente cobrados y por cobrar durante el cuarto trimestre de 2021 se integra de la siguiente manera:

CONCEPTO	2021	2020
Participaciones, aportaciones Transferencias, Asignaciones, subsidios y otras ayudas.	\$ 1,260,591,426	\$ 1,231,786,777

Debido a que la Universidad es una Institución de Educación Media Superior y Superior, las operaciones que se realiza están sujetas al modelo de la Contabilidad de Fondos establecidos por la Secretaría de Educación Pública. Los Fondos de Programas y Proyectos Específicos son constituidos por subsidios que otorgan a la Universidad el Gobierno del Estado, la Secretaría de Educación Pública y otras entidades Públicas y Privadas, con objeto de llevar a cabo sus fines específicos; los cuales se depositan en cuentas bancarias, inversiones temporales.



GOBIERNO DEL ESTADO
DE OAXACA

Oaxaca
DIVERSOS. NOVO CAMPO



Los gastos se registran conforme se van realizando los programas de conformidad con lo establecido en cada convenio.

Nota 9.- Ahorro del Ejercicio.

El análisis al tercer trimestre del ejercicio 2021 y en comparativo con el ejercicio 2020, los recursos ejercidos por la Administración Central es el siguiente:

CONCEPTO	2021	2020
* Transferencia internas y asignaciones al Sector Público	\$ 1,260,591,426	\$ 1,231,786,777
*Asignaciones al Sector Público	1,237,489,316	1,192,758,193
*Estimaciones, Depreciaciones y Amortizaciones	22,852,841	7,617,614
Ahorro del Ejercicio	\$ 249,268	\$ 31,410,971

- El AHORRO DEL EJERCICIO 2021 se debe a OBRAS DE INFRAESTRUCTURA , EQUIPAMIENTO Y MANTENIMIENTO DE ACTIVOS disminuido por las depreciaciones del ejercicio 2021 como se detalla a continuación:

Dicho monto del ahorro del ejercicio 2021 esta integrado por lo siguiente:

- cics 406 mantenimiento general de la Fac. de Derecho	\$ 4,710,586.80
- cics 407 mantt. Preventivo a los edif. 1, biblioteca, centro de computo y CAMSI de la Fac. de medicina y cirugía.	5,609,514.31
- cics 408 mantt. De los edif. B y C de la Fac. de Ciencias Químicas	878,550.17
- cics 409 mantt. Edificio H1 y H2 Facultad de odontología	6,181,562.00
- cics 410 mantt. Eléctrico a lab. de la Fac. de medicina y veterinaria	667,114.15
- cics.424 de registrar por diferencia.	30.00
- cics.425 mantt. Edificio H1 Y H2 de la facultad de odontología.	465,281.03
- cics 426 equipamiento Preparatoria 03	269,655.00
- cics 427 equipamiento Preparatoria 06	497,633.44
- cics 428 equipamiento preparatoria 07	333,271.56
- cics 411 equipamiento y mobiliario Inst. de Invest. Sociología	172,348.84
- cics 412 equipamiento de los edif. A,B y C Fac. de ciencias quím.	3,138,401.99
- cics 413 equipamiento de aula magna Ciencias de la Educacion	178,160.00
Sub-Total	\$ 23,102,109.00
menos:	
- depreciación correspondiente al ejerc. Del segundo semestre 2020 y primer semestre 2021.	\$ 22,852,841.00
Total	\$ 249,268.00

- Las depreciaciones y amortizaciones de \$ 22,852,841 corresponden al ejercicio del segundo semestres 2020 y ejercicio 2021.



GOBIERNO DEL ESTADO
DE OAXACA

Oaxaca
JUNTO CON TIEMPOS EL CAMBIO



- Se hace mención que en este ejercicio se cumplió con el pago al Gobierno del Estado del 3% sobre Remuneraciones al Trabajo Personal (nomina).

NOTAS DE MEMORIA

De conformidad con los postulados contables las cuentas de orden se utilizan para registrar movimientos de valores que no afecten o modifiquen el Estado de Posición Financiera y sus fines son de recordatorio contable, de control y en general sobre aspectos administrativos, o bien, para consignar sus derechos o responsabilidades contingentes que puedan o no presentarse en el futuro.

NOTAS DE GESTION ADMINISTRATIVA.

1.- Introducción.

Los Estado Financieros de los entes Públicos, proveen de información financiera a los principales usuarios de la misma, al congreso y a los ciudadanos.

El presente documento es la revelación de los aspectos económicos-financieros más relevantes, que influyeron en las decisiones del período, y que lo deberán ser considerados en la elaboración de los Estados Financieros para una mayor comprensión de los mismos y sus particularidades.

De esta manera, se informa y explica la respuesta de la universidad a las condiciones relacionadas con la información financiera de cada período de gestión; además de exponer aquellas políticas que podrían afectar la toma de decisiones en períodos posteriores.

2.- Autorización, Historia y Objeto.

La Universidad Autónoma "Benito Juárez" de Oaxaca (UABJO) fue creada en enero 1955 por Decreto de la XLII Legislatura Constitucional del Estado Libre y Soberano de Oaxaca, Como Organismo Descentralizado de Estado, con personalidad jurídica y patrimonio propios. Su objetivo es la docencia a nivel medio superior y superior para formar profesionistas, docentes universitarios, investigadores y técnicos. La investigación orientada al beneficio integral de la comunidad y a la extensión y difusión de la cultura universitaria con el elevado propósito de servicio social. Actualmente la Universidad cuenta con 30 unidades Educativas de nivel superior, medio superior y Centro de Enseñanza. Las Unidades Educativas están ubicadas en la ciudades de Oaxaca de Juárez, Tehuantepec y Huajuapán de León.

Para la consecución de su objeto, la Universidad obtiene los recursos económicos previstos en su presupuesto de ingresos a través de diversas fuentes de financiamiento que conforme a su origen son los siguientes:



GOBIERNO DEL ESTADO
DE OAXACA

Oaxaca
JUNTOS CONSTRUIRANOS DEL CAMBIO



- a. Ingresos Federales y Estatales. conformados principalmente por los subsidios que percibe por parte de la Federación y del Estado, y que son los destinados para la operación normal de la misma.
- b. Ingresos extraordinarios. Son los ingresos que percibe la Universidad con restricciones en los términos de los convenios celebrados principalmente con la Secretaría de Educación Pública.
- c. Ingresos Propios. Estos Ingresos corresponden principalmente a las cuotas por recuperación, colegiaturas, inscripciones, derechos y aprovechamientos, que recauda la Universidad y sus unidades de servicio.

3.- Base para la preparación de los Estados Financieros.

Resumen de las principales políticas contables.

Los Estados Financieros adjuntos fueron preparados de conformidad con los Postulados Básicos de Contabilidad Gubernamental y las Normas Generales y Específicas de Información Financiera Gubernamental para el Sector Paraestatal emitidas por la Unidad de Contabilidad Gubernamental e Informes sobre la Gestión Pública de la Secretaría de Hacienda y Crédito Público (SHCP).

A continuación se describen las principales políticas y procedimientos contables seguidos en la formulación de los Estados Financieros:

2.1 Efectos de la Inflación. De acuerdo con la NEIFGSP-007 "Normas de Información Financiera para el reconocimiento de los efectos de la inflación" vigente para 2018 la UABJO no reconoce los efectos de la inflación a través de la reexpresión al determinar que existe un entorno económico no inflacionario.

Se considera como entorno económico inflacionario, cuando los niveles de inflación provocan que la moneda se deprecie de manera importante en su poder adquisitivo y puede dejarse de considerar como referente para liquidar transacciones económicas ocurridas en el pasado, además del impacto en el corto plazo en los indicadores económicos como son el tipo de cambio, tasas de interés, salarios o precios; es decir, cuando la inflación acumulada de los tres ejercicios anuales anteriores es igual o superior que el 26%.

Los índices que se utilizaron para efectos de determinar un entorno económico no inflacionario fueron los siguientes:

31 de diciembre	INPC	Inflación
2019	105.934	2.83%
2020	109.271	3.15%



GOBIERNO DEL ESTADO
DE OAXACA



2.2 Efectivo y Fondos Patrimoniales. Consiste principalmente en depósitos bancarios en cuentas de cheques e inversiones en valores a corto plazo, de gran liquidez, fácilmente convertibles en efectivo y sujetos a riesgos poco significativo de cambios de valor. El efectivo se presenta en su valor nominal y los equivalentes a su valor razonable, las fluctuaciones en su valor, en los casos de fondos específicos, se reconocen en una cuenta de pasivo

2.3 Subsidios. La Universidad recibe anualmente del Gobierno Federal un subsidio para su operación, el cual se ministra por asignaciones de la Secretaría de Hacienda y Crédito Público, estos subsidios se registran cuando son asignados y aprobados por dicha autoridad.

El 1° de enero de 2009 entro en vigor la Ley General de Contabilidad Gubernamental que en su artículo 1, establece la aplicación obligatoria entre otros, de los organismos autónomos, como es el caso de la Universidad, por lo cual a partir del ejercicio de 2011, los subsidios se presentan el estado de resultados, en estricto apego a la NEIFGSP-003 "Norma para el registro contable de los subsidios y transferencias corrientes y las aportaciones de capital en el sector paraestatal" no obstante que estos son utilizados para hacer frente a los gastos propios y operativos de la Universidad.

2.4 Aportaciones para Proyectos Patrocinados.- Son subsidios que el Gobierno del Estado, la Secretaría de Educación Pública y otras Entidades Privadas otorgan a la Universidad para llevar a cabo fines específicos. Los ingresos se registran cuando se realizan y los gastos conformen se devengan los programas de conformidad con lo establecido en cada convenio.

2.5 Donativos Recibidos.- Los donativos en efectivo se registran como ingresos en el momento en que son cobrados. Los donativos en especie se registran en el patrimonio de acuerdo con el valor que muestra la documentación que ampara la donación y en el caso de que no se tenga el valor del bien, este se registra a su valor estimado de mercado.

AUTORIZACION DE LA EMISIÓN DE LOS ESTADOS FINANCIEROS

Estos Estados Financieros fueron autorizados para su emisión el día 10 de enero de 2022 por el Dr. Eduardo Carlos Bautista Martínez, Rector de la Universidad y por la C.P. Verónica Esther Jiménez Ochoa, Secretaría de Finanzas. Quien bajo protesta de decir verdad declaramos que los estados financieros y sus notas son razonablemente correctos y responsabilidad del emisor.

DR. EDUARDO CARLOS BAUTISTA MARTÍNEZ
Rector



C.P. VERÓNICA ESTHER JIMÉNEZ OCHOA
Secretaria de Finanzas





GOBIERNO DEL ESTADO
DE OAXACA



UNIVERSIDAD AUTONOMA BENITO JUAREZ DE OAXACA
ESTADO ANALITICO DE INGRESOS PRESUPUESTARIOS
DEL 1 DE ENERO AL 31 DE DICIEMBRE 2021

Rubro de Ingresos	Estimado	Ampliaciones y Reducciones	Modificado	Devengado	Recaudado	Diferencia
	(1)	(2)	(3=1+2)	(4)	(5)	(6=3-4)
Impuestos						
Contribuciones de Mejoras						
Derechos						
Productos						
Corriente						
Capital						
Aprovechamientos						
Corriente						
Capital						
Ingresos por Ventas de Bienes y Servicios						
Contribuciones no Comprendidas en las Fracciones de la Ley de Ingresos Causados en Ejercicios Fiscales Anteriores Pendientes de Liquidación o Pago						
Participaciones y Aportaciones						
Transferencias, Asignaciones, Subsidios y Otras Ayudas	1,127,880,756	132,710,669	1,260,591,425	1,260,591,425	1,260,591,425	0
Otros Ingresos						0
TOTAL				1,260,591,425	1,260,591,425	0
				Ingresos excedentes		0

Estado Analítico de Ingresos Por Fuente de Financiamiento	Estimado	Ampliaciones y Reducciones	Modificado	Devengado	Recaudado	Diferencia
	(1)	(2)	(3=1+2)	(4)	(5)	(6=3-4)
Ingresos del Gobierno	1,127,880,756	132,710,669	1,260,591,425	1,260,591,425	1,260,591,425	0
Impuestos						
Contribuciones de Mejoras						
Derechos						
Productos						
Corriente						
Capital						
Aprovechamientos						
Corriente						
Capital						
Contribuciones no Comprendidas en las Fracciones de la Ley de Ingresos Causados en Ejercicios Fiscales Anteriores Pendientes de Liquidación o Pago						
Participaciones y Aportaciones						
Transferencias, Asignaciones, Subsidios y Otras Ayudas	1,127,880,756	132,710,669	1,260,591,425	1,260,591,425	1,260,591,425	0
Otros Ingresos						
Ingresos de Organismos y Empresas						
Cuotas y Aportaciones de Seguridad Social						
Ingresos por Ventas de Bienes y Servicios						
Transferencias, Asignaciones, Subsidios y Otras Ayudas						
Ingresos derivados de financiamiento						
Ingresos derivados de financiamiento						
TOTAL	1,127,880,756	132,710,669	1,260,591,425	1,260,591,425	1,260,591,425	0
				Ingresos excedentes		



ESTADO ANALITICO DEL EJERCICIO DEL PRESUPUESTO DE EGRESOS
 CLASIFICACION POR OBJETO DEL GASTO (CAPITULO-CONCEPTO)

Cve	Concepto	Aprobado 1	Ampliaciones / Reducciones 2= (3-1)	Modificado 3 = (1+2)	Devengado 4	Pagado 5	Subejercicio 6 = (3-4)
403	UNIVERSIDAD AUTÓNOMA "BENITO JUÁREZ" DE OAXACA						
4	TRANSFERENCIAS, ASIGNACIONES, SUBSIDIOS Y OTRAS AYUDAS	1,127,880,756.00	109,608,560.26	1,237,489,316.26	1,237,489,316.26	1,237,489,316.26	0.00
1	TRANSFERENCIAS INTERNAS Y ASIGNACIONES AL SECTOR PÚBLICO	1,127,880,756.00	109,608,560.26	1,237,489,316.26	1,237,489,316.26	1,237,489,316.26	0.00
5	BIENES MUEBLES, INMUEBLES E INTANGIBLES	0.00	4,589,470.83	4,589,470.83	4,589,470.83	4,589,470.83	0.00
1	MOBILIARIO Y EQUIPO DE ADMINISTRACIÓN	0.00	3,822,182.39	3,822,182.39	3,822,182.39	3,822,182.39	0.00
2	MOBILIARIO Y EQUIPO EDUCACIONAL Y RECREATIVO	0.00	767,288.44	767,288.44	767,288.44	767,288.44	0.00
6	INVERSIÓN PÚBLICA	0.00	18,512,638.46	18,512,638.46	18,512,638.46	18,512,638.46	0.00
1	OBRA PÚBLICA EN BIENES DE DOMINIO PÚBLICO	0.00	18,512,638.46	18,512,638.46	18,512,638.46	18,512,638.46	0.00
	TOTAL DEPENDENCIA / ENTIDAD	1,127,880,756.00	132,710,669.55	1,260,591,425.55	1,260,591,425.55	1,260,591,425.55	0.00



ESTADO ANALITICO DEL EJERCICIO DEL PRESUPUESTO DE EGRESOS
 CLASIFICACION ECONOMICA (POR TIPO DE GASTO)

Dve	Concepto	Aprobado 1	Ampliaciones / Reducciones 2= (3-1)	Modificado 3 = (1+2)	Devengado 4	Pagado 5	Subejercicio 6 = (3-4)
403	UNIVERSIDAD AUTÓNOMA "BENITO JUÁREZ" DE OAXACA						
1	GASTO CORRIENTE	1,127,680,756.00	109,508,560.26	1,237,489,316.26	1,237,489,316.26	1,237,489,316.26	0.00
2	GASTO DE CAPITAL	0.00	23,102,109.29	23,102,109.29	23,102,109.29	23,102,109.29	0.00
TOTAL DEPENDENCIA / ENTIDAD:		1,127,680,756.00	132,710,669.55	1,260,591,425.55	1,260,591,425.55	1,260,591,425.55	0.00



ESTADO ANALITICO DEL EJERCICIO DEL PRESUPUESTO DE EGRESOS
 CLASIFICACION ADMINISTRATIVA

Cve	Concepto	Aprobado 1	Ampliaciones / Reducciones 2 = (3-1)	Modificado 3 = (1+2)	Devengado 4	Pagado Transferido 5	Subejercicio 6 = (3-4)
4	ÓRGANOS AUTÓNOMOS	1,127,880,756.00	132,710,669.55	1,260,591,425.55	1,260,591,425.55	1,260,591,425.55	0.00
03	UNIVERSIDAD AUTÓNOMA "BENITO JUÁREZ" DE OAXACA	1,127,880,756.00	132,710,669.55	1,260,591,425.55	1,260,591,425.55	1,260,591,425.55	0.00
TOTAL DEL GASTO:		1,127,880,756.00	132,710,669.55	1,260,591,425.55	1,260,591,425.55	1,260,591,425.55	0.00



ESTADO ANALITICO DEL EJERCICIO DEL PRESUPUESTO DE EGRESOS
 CLASIFICACION FUNCIONAL (FINALIDAD Y FUNCION)

Cve	Concepto	Aprobado 1	Ampliaciones / Reducciones 2 = (3-1)	Modificado 3 = (1+2)	Devengado 4	Pagado 5	Subejercicio 6 = (3-4)
403	UNIVERSIDAD AUTÓNOMA "BENITO JUÁREZ" DE OAXACA						
2	DESARROLLO SOCIAL	1,127,880,756.00	132,710,669.55	1,260,591,425.55	1,260,591,425.55	1,260,591,425.55	0.00
5	EDUCACION	1,127,880,756.00	132,710,669.55	1,260,591,425.55	1,260,591,425.55	1,260,591,425.55	0.00
	TOTAL DEPENDENCIA / ENTIDAD	1,127,880,756.00	132,710,669.55	1,260,591,425.55	1,260,591,425.55	1,260,591,425.55	0.00



GOBIERNO DEL ESTADO
DE OAXACA



UNIVERSIDAD AUTONOMA BENITO JUAREZ DE OAXACA
ENDEUDAMIENTO NETO
DEL 01 DE ENERO AL 31 DE DICIEMBRE DE 2021
(Pesos)

Identificación de Crédito o Instrumento	Contratación/Colocación	Amortización	Endeudamiento Neto
	A	B	C = A - B
Creditos Bancarios			
			0
			0
			0
			0
			0
			0
			0
			0
			0
Total Créditos Bancarios	0	0	0
Otros Instrumentos de Deuda			
			0
			0
			0
			0
			0
			0
			0
			0
Total Otros Instrumentos de Deuda	0	0	0
TOTAL	0	0	0

NO APLICA



GOBIERNO DEL ESTADO DE OAXACA



UNIVERSIDAD AUTONOMA BENITO JUAREZ DE OAXACA
INTERESES DE LA DEUDA
DEL 01 DE ENERO AL 31 DE DICIEMBRE DE 2021
(Pesos)

Table with 3 columns: Identificación de Crédito o Instrumento, Devengado, Pagado. Rows include Créditos Bancarios, Otros Instrumentos de Deuda, and a large 'NO APLICA' watermark.



GOBIERNO DEL ESTADO
DE OAXACA



UNIVERSIDAD AUTONOMA BENITO JUAREZ DE OAXACA
INDICADORES DE POSTURA FISCAL
DEL 01 DE ENERO AL 31 DE DICIEMBRE DE 2021
(Pesos)

Concepto	Estimado	Devengado	Pagado ³
I. Ingresos Presupuestarios (I=1+2)	0	0	0
1. Ingresos del Gobierno de la Entidad Federativa ¹			
2. Ingresos del Sector Paraestatal ¹			
II. Egresos Presupuestarios (II=3+4)	0	0	0
3. Egresos del Gobierno de la Entidad Federativa ²			
4. Egresos del Sector Paraestatal ²			
III. Balance Presupuestario (Superávit o Déficit) (III = I - II)	0	0	0

Concepto	Estimado	Devengado	Pagado ³
III. Balance Presupuestario (Superávit o Déficit)	0	0	0
IV. Intereses, Comisiones y Gastos de la Deuda			
V. Balance Primario (Superávit o Déficit) (V= III - IV)	0	0	0

Concepto	Estimado	Devengado	Pagado ³
A. Financiamiento			
B. Amortización de la deuda			
C. Endeudamiento ó desendeudamiento (C = A - B)	0	0	0

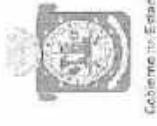
1. Los Ingresos que se presentan son los ingresos presupuestarios totales sin incluir los ingresos por financiamientos. Los Ingresos del Gobierno de la Entidad Federativa corresponden a los del Poder Ejecutivo, Legislativo Judicial y Autónomos
2. Los egresos que se presentan son los egresos presupuestarios totales sin incluir los egresos por amortización. Los egresos del Gobierno de la Entidad Federativa corresponden a los del Poder Ejecutivo, Legislativo, Judicial y Órganos Autónomos
3. Para Ingresos se reportan los ingresos recaudados; para egresos se reportan los egresos pagados



ESTADO ANALITICO DEL EJERCICIO DEL PRESUPUESTO DE EGRESOS
RESUMEN POR PROGRAMA PRESUPUESTARIO

Concepto	Aprobado 1	Ampliaciones / Reducciones 2= (3-1)	Modificado 3 = (1+2)	Devengado 4	Pagado 5	Subejercicio 6 = (3-4)
4 ORGANOS AUTÓNOMOS	1,127,860,756.00	132,710,669.55	1,260,591,425.55	1,260,591,425.55	1,260,591,425.55	0.00
03 UNIVERSIDAD AUTÓNOMA "BENITO JUÁREZ" DE OAXACA	1,127,860,756.00	132,710,669.55	1,260,591,425.55	1,260,591,425.55	1,260,591,425.55	0.00
1 PROGRAMAS	1,127,860,756.00	132,710,669.55	1,260,591,425.55	1,260,591,425.55	1,260,591,425.55	0.00
2 DESEMPEÑO DE LAS FUNCIONES	1,127,860,756.00	132,710,669.55	1,260,591,425.55	1,260,591,425.55	1,260,591,425.55	0.00
TOTAL DEPENDENCIA / ENTIDAD	1,127,860,756.00	132,710,669.55	1,260,591,425.55	1,260,591,425.55	1,260,591,425.55	0.00

REPORTE DE AVANCE DE GESTIÓN UR 403 - UNIVERSIDAD AUTÓNOMA "BENITO JUÁREZ" DE OAXACA CUARTO TRIMESTRE 2021



GOBIERNO DEL ESTADO DE OAXACA

OBJETIVO INSTITUCIONAL: LA DOCENCIA DE NIVEL MEDIO SUPERIOR Y SUPERIOR PARA FORMAR PROFESIONISTAS, DOCENTES UNIVERSITARIOS, INVESTIGADORES Y TÉCNICOS, LA INVESTIGACIÓN ORIENTADA AL BENEFICIO INTEGRAL DE LA COMUNIDAD Y LA EXTENSIÓN Y LA EXTENSIÓN Y LA DIVULSIÓN DE LA CULTURA UNIVERSITARIA CON EL EVADO PROPÓSITO DE SERVICIO SOCIAL.

ALINEACIÓN PED: 01-OAXACA INCLUYENTE CON EL DESARROLLO SOCIAL

FIN: CONTRIBUIR A LA AMPLIACIÓN DE LA MATRÍCULA DE EDUCACIÓN SUPERIOR

PROYECTO: 009-...
EJERCICIO T1: 0.00
EJERCICIO T2: 0.00
EJERCICIO T3: 0.00
EJERCICIO T4: 5,000,000.00
TOTAL: 5,000,000.00

TEMA: 01-EDUCACIÓN

OBJETIVO: 01-AMPLIAR LA MATRÍCULA DE EDUCACIÓN SUPERIOR PROMOVENDO LA FORMACIÓN DE CAPITAL HUMANO DE ALTO NIVEL CON UNA EDUCACIÓN SUPERIOR DE CALIDAD Y PERTINENCIA PARA EL ESTADO.

ESTRATEGIA: 01-OPERAR DE MANERA CONVULTA ENTRE LAS IES Y LOS SUBSISTEMAS DE EDUCACIÓN MEDIA SUPERIOR UN MODELO PARA LAS Y LOS EGRESADOS DEL BACHILLERATO CONTINÚEN LA EDUCACIÓN SUPERIOR.

LÍNEA DE ACCIÓN: 01-IMPULSAR EL SISTEMA DE INFORMACIÓN Y ORIENTACIÓN EDUCATIVA PARA QUE LAS Y LOS EGRESADOS DE LA EDUCACIÓN MEDIA SUPERIOR REALICEN DE MANERA ACERTADA SU ELECCIÓN PROFESIONAL.

UJE: 009-UNIVERSIDAD AUTÓNOMA "BENITO JUÁREZ" DE OAXACA

ESTRUCTURA PROGRAMÁTICA			
PROGRAMA	SUBPROGRAMA	PROYECTO	OBRA/ACTIVIDAD
139-FORMACIÓN PROFESIONAL Y POSGRADO	009-...	009-...	001-APOYOS SINDICALES PROGRAMA DE ESTÍMULO A LA PRODUCTIVIDAD Y EFICIENCIA EN EL TRABAJO PARA EL SECTOR PÚBLICO
POBLACIÓN O ÁREA DE ENFOQUE POTENCIAL	EGRESADO DE EDUCACIÓN MEDIA SUPERIOR	HOMBRES: 20188 MULIERES: 21643	TOTAL: 41731

PRESUPUESTO ANUAL			
PRESUPUESTO TRIMESTRAL DE LA ACTIVIDAD			
DATOS DEL INDICADOR			
Aprobado	Modificado	Devolvido	% de Ejercido vs. Modificado
5,000,000.00	5,000,000.00	5,000,000.00	100.00
Nombre: PORCENTAJE DE GESTIONES ADMINISTRATIVAS Y FINANCIERAS REALIZADAS			
Definición: MIDE EL PORCENTAJE DE GESTIONES ADMINISTRATIVAS Y FINANCIERAS REALIZADAS RESPECTO A LO PROGRAMADO			
Método de Cálculo: (NÚMERO DE GESTIONES ADMINISTRATIVAS Y FINANCIERAS REALIZADAS / NÚMERO DE GESTIONES ADMINISTRATIVAS Y FINANCIERAS PROGRAMADAS A REALIZAR) * 100			
Tipo	Dimensión	Forma de cálculo del indicador	Sentido Esperado
GESTIÓN	EFICACIA	Porcentaje	ASCENDENTE
MEDIOS DE VERIFICACIÓN / FUENTE INFORMACIÓN			
NO APLICA			
DATOS DE LA META			
ESTA UNIDAD EJECUTORA DE GASTO, NO GENERA UN PRODUCTO INSTITUCIONAL A LINEADA A ESTA ACTIVIDAD POR LO QUE EN EL EJERCICIO NO SE DESTINARA RECURSO			

LÍNEA BASE			
AÑO	2016	2021	VALOR PROGRAMADO ANUAL
VALOR		VALOR	
AVANCE TRIMESTRAL OBRAS/ACTIVIDAD		VALOR	
1er. TRIMESTRE		3er. TRIMESTRE	
0.00	1.00	1.00	3.00
0.00	1.00	1.00	3.00
0.00	0.00	3.00	3.00
0.00	0.00	3.00	100.00
CUMPLIMIENTO DE METAS		CUMPLIMIENTO DE METAS	
T1+T2+T3+T4		T1+T2+T3+T4	
100.00		100.00	
PORCENTAJE ALCANZADO		PORCENTAJE ALCANZADO	
ANUAL		ANUAL	
300.00		300.00	
PORCENTAJE DE CUMPLIMIENTO ALCANZADO EN EL TRIMESTRE: 300.00 %			

JEFE ADMINISTRATIVO
L.C.P. VERÓNICA ESTHER JIMÉNEZ OCHCA
SECRETARÍA DE FINANZA

RECTORÍA
TITULAR DE LA DEFENDENCIA INSTITUCIONAL
DR. EDUARDO CARLOS DAUTISTA MARTÍNEZ
RECTOR

REPORTE DE AVANCE DE GESTIÓN UR 403 - UNIVERSIDAD AUTÓNOMA "BENITO JUÁREZ" DE OAXACA CUARTO TRIMESTRE 2021



Gobierno del Estado

ALINEACIÓN PED:

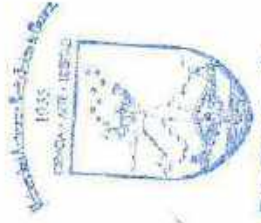
01-OPESES DE MANERA CONJUNTA ENTRE LAS IES Y LOS SUBSISTEMAS DE EDUCACIÓN MEDIA SUPERIOR UN MODELO PARA QUE LAS Y LOS EGRESADOS DEL BACHILLERATO CONTINUEN LA EDUCACIÓN SUPERIOR.
01-IMPULSAR EL SISTEMA DE INFORMACIÓN Y ORIENTACIÓN EDUCATIVA PARA QUE LAS Y LOS EGRESADOS DE LA EDUCACIÓN MEDIA SUPERIOR REALICEN DE MANERA ADECUADA SU ELECCIÓN PROFESIONAL.
001-UNIVERSIDAD AUTÓNOMA "BENITO JUÁREZ" DE OAXACA

MATRIZ DE INDICADORES PARA RESULTADOS:

COMPONENTE: 299-FORMACIÓN INTEGRAL A NIVEL SUPERIOR Y POSGRADO OTORGADO
ACTIVIDAD: 185-IMPARTIR HORA CLASE

PROGRAMA		SUBPROGRAMA		PROYECTO		OBRA/ACTIVIDAD	
134-FORMACIÓN PROFESIONAL Y POSGRADO		01-OTORGAMIENTO DE FORMACIÓN INTEGRAL A NIVEL SUPERIOR Y POSGRADO		900-...		004-IMPARTIR CLASES EN EDUCACIÓN SUPERIOR	
POBLACIÓN O ÁREA DE ENFOQUE POTENCIAL		EGRESADO DE EDUCACIÓN MEDIA SUPERIOR		HOMBRES:	MUJERES:	TOTAL:	
Aprobado	Ampliación	Reducción	Modificado	EJERCIDO T1	EJERCIDO T2	EJERCIDO T3	EJERCIDO T4
937,077,601.34	71,419,537.98	0.00	1,009,497,439.32	223,363,846.02	323,086,590.96	215,086,133.03	245,480,798.41
Presupuesto Anual				TOTAL EJERCIDO AL TRIMESTRE VIGENTE			
Aprobado				Ejercido			
227,346,559.32				245,480,798.41			
Nombre: PORCENTAJE DE HORAS CLASE IMPARTIDAS				% de Ejercido Vs. Modificado			
Definición: MIDE EL PORCENTAJE DE HORAS CLASE IMPARTIDAS CON RESPECTO A LAS HORAS CLASE PROGRAMADAS				100.00			
Método de Cálculo: (NÚMERO DE HORAS CLASE IMPARTIDAS/ NÚMERO DE HORAS CLASE PROGRAMADAS)*100				158			
Número de indicador: 158							
Tipo		Medición		Forma de cálculo del indicador		Tipo de Valor	
GESTIÓN		EFICACIA		TRIMESTRAL		FLUJO	
		Frecuencia de Medición		PORCENTAJE		ASCENDENTE	
		MEDIOS DE VERIFICACIÓN / FUENTE INFORMACIÓN					
		MÍNIMA QUE EMITE LA DIRECCIÓN ADMINISTRATIVA DE LA UABJO				LA SITUACIÓN POLÍTICA DE LA UNIVERSIDAD SE MANTIENE ESTABLE	
		DATOS DE LA META					
Definición de la variable: Meta: 1 - NÚMERO DE HORAS CLASE IMPARTIDAS							
Unidad de medida: 25 - NÚMERO							
LÍNEA BASE		VALOR		AÑO		VALOR PROGRAMADO ANUAL	
		6,740.00		2021		1,127,808.00	
METAS		VALOR		TRIMESTRE		CUMPLIMIENTO DE METAS	
PROGRAMACIÓN INICIAL		201,952.00		1er. TRIMESTRE		T1-T2-T3-T4	
PROGRAMACIÓN ACTUALIZADA		291,952.00		3er. TRIMESTRE		T1-T2-T3-T4	
ALCANZADAS		291,952.00		4o. TRIMESTRE		T1-T2-T3-T4	
PORCENTAJE ALCANZADO TRIMESTRAL		100.00		ANUAL		1,127,808.00	
						100.00	

PORCENTAJE DE CUMPLIMIENTO ALCANZADO EN EL TRIMESTRE: 100.00 %



RECTORÍA

TITULAR DE LA PRESENCIA/ENTIDAD
DR. EDUARDO CARLOS BAUTISTA MARTINEZ
RECTOR

JEFE ADMINISTRATIVO
LC.F. VERÓNICA ESTHER JIMÉNEZ OCHOA
SECRETARÍA DE FINANZA

REPORTE DE AVANCE DE GESTIÓN UR 403 - UNIVERSIDAD AUTÓNOMA "BENITO JUÁREZ" DE OAXACA CUARTO TRIMESTRE 2021



Gobierno del Estado

ALINEACIÓN PED:

ESTRATEGIA: 02-PROMOVER MEJOR CALIDAD EN LOS COMPONENTES DEL PROCESO EDUCATIVO: DOCENTES, ESTUDIANTES, PLANES Y PROGRAMAS DE ESTUDIO.
LÍNEAS DE ACCIÓN: 03-PROMOVER UNA EDUCACIÓN INTEGRAL EN LAS Y LOS ESTUDIANTES DE EDUCACIÓN SUPERIOR PARA LA FORMACIÓN DE PROFESIONISTAS CON RESPONSABILIDAD SOCIAL.
UE: 001-UNIVERSIDAD AUTÓNOMA "BENITO JUÁREZ" DE OAXACA

MATRIZ DE INDICADORES PARA RESULTADOS:

COMPONENTE: 236-FORMACIÓN INTEGRAL A NIVEL SUPERIOR Y POSGRADO OTORGADO
ACTIVIDAD: 334-REALIZAR MANTENIMIENTO Y EQUIPAMIENTO A ESPACIO EDUCATIVO

PROGRAMA		SUBPROGRAMA		PROYECTO		OBR/ACTIVIDAD	
136-FORMACIÓN PROFESIONAL Y POSGRADO		01-OTORGAMIENTO DE FORMACIÓN INTEGRAL A NIVEL SUPERIOR Y POSGRADO		001-FONDO DE APORTACIONES MÚLTIPLES PARA LA INFRAESTRUCTURA FÍSICA EDUCATIVA NIVEL SUPERIOR 2021, MANTENIMIENTO Y EQUIPAMIENTO.		001-MANTENIMIENTO GENERAL DE LOS EDIFICIOS DE LA FACULTAD DE DERECHO Y CIENCIAS SOCIALES.	
POBLACION O AREA DE ENFOQUE POTENCIAL		EGRESADO DE EDUCACIÓN MEDIA SUPERIOR		HOMBRES: 20 088 MUJERES: 21 643		TOTAL: 41 731	
Aprobado		Recurción		EJERCICIO T1		EJERCICIO T3	
0.00		4,710,586.80		0.00		0.00	
Modificado		Modificado		PRESUPUESTO ANUAL		EJERCICIO T4	
4,710,586.80		4,710,586.80		6.00		4,710,586.80	
Aprobado		Compendido		PRESUPUESTO TRIMESTRAL DE LA ACTIVIDAD		% de Ejercicio Vs. Modificado	
0.00		4,710,586.80		4,710,586.80		100.00	
Nombre :		Número de indicador :		DATOS DEL INDICADOR			
PORCENTAJE DE ESPACIOS EDUCATIVOS EQUIPADOS Y/O MANTENIDOS		1457					
Definición :		Forma de cálculo del indicador		Tipo de Valor		Sentido Esperado	
MIDE EL PORCENTAJE DE ESPACIOS EDUCATIVOS EQUIPADOS Y/O MANTENIDOS RESPECTO AL TOTAL DE PLANTELES		Frecuencia de Medición		FLUJO		ASCENDENTE	
Método de Cálculo : (NUMERO DE ESPACIOS EDUCATIVOS EQUIPADOS Y/O MANTENIDOS/ NUMERO DE ESPACIOS EDUCATIVOS TOTALES EN EL PLANTEL)*100		TRIMESTRAL		SUPUESTO			
Tipo :		PORCENTAJE					
GESTIÓN		EFICACIA					
MEDIOS DE VERIFICACIÓN / FUENTE INFORMACIÓN							
Definición de la variable Meta: 1 - NUMERO DE ESPACIOS EDUCATIVOS EQUIPADOS Y/O MANTENIDOS		DATOS DE LA META					
Unidad de medida: 25 - NUMERO							
AÑO		VALOR		AÑO		VALOR	
1er TRIMESTRE		0.00		2021		1.00	
2o TRIMESTRE		0.00		AVANCE TRIMESTRAL OBR/ACTIVIDAD		CUMPLIMIENTO DE METAS	
3er TRIMESTRE		0.00		3er TRIMESTRE		T1+T2+T3+T4	
4o TRIMESTRE		0.00		4o TRIMESTRE		T1+T2+T3+T4	
ALCANZADAS		0.00		0.00		T1+T2+T3+T4	
ALCANZADO		0.00		0.00		PORCENTAJE ALCANZADO ANUAL	
TRIMESTRAL		0.00		0.00		0.00 %	



SECRETARÍA DE FINANZA
L.C.P. VERÓNICA ESTEBAN JIMÉNEZ OCÍDA
SECRETARÍA DE FINANZA

REPORTE DE AVANCE DE GESTIÓN UR 403 - UNIVERSIDAD AUTÓNOMA "BENITO JUÁREZ" DE OAXACA CUARTO TRIMESTRE 2021



Coahuila de Zaragoza

UE: 001-UNIVERSIDAD AUTÓNOMA "BENITO JUÁREZ" DE OAXACA

PROGRAMA		SUBPROGRAMA		PROYECTO		OBRERA/ACTIVIDAD	
139-FORMACIÓN PROFESIONAL Y POSGRADO		01-OTORGAMIENTO DE FORMACIÓN INTEGRAL A NIVEL SUPERIOR Y POSGRADO		001-FONDO DE APORTACIONES MÚLTIPLES PARA LA INFRAESTRUCTURA FÍSICA EDUCATIVA NIVEL SUPERIOR 2021. MANTENIMIENTO Y EQUIPAMIENTO.		002-MANTENIMIENTO CORRECTIVO A LOS EDIFICIOS A, B, C, D, E, F, G, H, I, LABORATORIO DE FIBROSIS Y CÁNCER, Y EL CAMSI, Y MANTENIMIENTO PREVENTIVO A LOS EDIFICIOS J, BIBLIOTECA, CENTRO DE COMPUTO Y CAMSI DE LA FACULTAD DE MEDICINA Y CIRUGIA	
FOSILACION O ÁREA DE ENFOQUE POTENCIAL		EGRESADO DE EDUCACIÓN MEDIA SUPERIOR		HOMBRES: 20008 MUJERES:		TOTAL: 41731	
Aprobado		Ampliación	Reducción	Modificado	PRESUPUESTO ANUAL		
0.00	5,609,514.31	0.00	5,609,514.31	0.00	EJERCIDO T1	EJERCIDO T2	EJERCIDO T3
Aprobado		Modificado	PRESUPUESTO TRIMESTRAL DE LA ACTIVIDAD		TOTAL EJERCIDO AL TRIMESTRE VIGENTE		
0.00	5,609,514.31	5,609,514.31	Comprometido	5,609,514.31	Ejercido	% de Ejercido Vs. Modificado	
Nombre :		FORCENTAJE DE ESPACIOS EDUCATIVOS EQUIPADOS Y/O MANTENIDOS		Número de Indicador :		1457	
Definición :		MIDE EL PORCENTAJE DE ESPACIOS EDUCATIVOS EQUIPADOS Y/O MANTENIDOS RESPECTO AL TOTAL DE PLANTELES					
Método de Cálculo :		[NÚMERO DE ESPACIOS EDUCATIVOS EQUIPADOS Y/O MANTENIDOS/ NÚMERO DE ESPACIOS EDUCATIVOS TOTALES EN EL PLANTEL]*100					
Tipo		Dimensión		Frecuencia de Medición		Forma de cálculo del indicador	
GESTIÓN	EFICACIA	TRIMESTRAL	TRIMESTRAL	TRIMESTRAL	TRIMESTRAL	TRIMESTRAL	TRIMESTRAL
MEDIOS DE VERIFICACIÓN /FUENTE INFORMACIÓN		Dilomación		Eficacia		Tipo de Valor	
						FLUJO	
						ASCENDENTE	
Definición de la variable Meta: 1 - NÚMERO DE ESPACIOS EDUCATIVOS EQUIPADOS Y/O MANTENIDOS		DADOS DE LA META					
Unidad de medida: 25 - NÚMERO							
LINEA BASE		VALOR		AÑO		VALOR PROGRAMADO ANUAL	
		0.00		2021		1.00	
METAS		1er. TRIMESTRE		3er. TRIMESTRE		4o. TRIMESTRE	
PROGRAMACIÓN INICIAL	0.00	26. TRIMESTRE		36. TRIMESTRE		CUMPLIMIENTO DE METAS	
PROGRAMACIÓN ACTUALIZADA	0.00	0.00		0.00		T1+T2+T3+T4	
METAS ALCANZADAS	0.00	0.00		0.00		T1+T2+T3+T4	
PORCENTAJE ALCANZADO TRIMESTRAL	0.00	0.00		0.00		T1+T2+T3+T4	
		0.00		0.00		PORCENTAJE ALCANZADO ANUAL	
		0.00		0.00		ANUAL	
						PORCENTAJE DE CUMPLIMIENTO ALCANZADO EN EL TRIMESTRE: 0.00 %	


RECTORÍA
 TITULAR DE LA DEPENDENCIA: DR. EDUARDO CARLOS BAUTISTA MARTÍNEZ
 RECTOR


 JEFE ADMINISTRATIVO
 LCP. VERONICA ESTHER JINEZ OCHOA
 SECRETARÍA DE FINANZA

REPORTE DE AVANCE DE GESTIÓN UR 403 - UNIVERSIDAD AUTÓNOMA "BENITO JUÁREZ" DE OAXACA CUARTO TRIMESTRE 2021



UÉ: 001-UNIVERSIDAD AUTÓNOMA "BENITO JUÁREZ" DE OAXACA

PROGRAMA		SUBPROGRAMA		PROYECTO		OBRAS/ACTIVIDAD					
133-FORMACIÓN PROFESIONAL Y POSGRADO		01-OTORGAMIENTO DE FORMACIÓN INTEGRAL A NIVEL SUPERIOR Y POSGRADO		001-FONDO DE APORTACIONES MÚLTIPLES PARA LA INFRAESTRUCTURA FÍSICA EDUCATIVA NIVEL SUPERIOR 2021, MANTENIMIENTO Y EQUIPAMIENTO.		003-MANTENIMIENTO ELÉCTRICO A LOS LABORATORIOS DE LA FACULTAD DE MEDICINA VETERINARIA Y ZOOTECNIA.					
POBLACIÓN O ÁREA DE ENFOQUE POTENCIAL		EGRESADO DE EDUCACIÓN MEDIA SUPERIOR		HOMBRES: 20888		MILLERES: 21043					
Atributo de la Población o Área de Enfoque		Egresado de Educación Media Superior		TOTAL:		41731					
Aprobado		Modificado		EJERCIDO T1		EJERCIDO T2		EJERCIDO T3		EJERCIDO T4	
0.00		667,144.15		0.00		0.00		0.00		667,144.15	
Aprobado		Modificado		Comprometido		Devengado		Ejercido		% de Ejercido Vs. Modificado	
0.00		667,144.15		667,144.15		667,144.15		667,144.15		100.00	
PRESUPUESTO ANUAL											
PRESUPUESTO TRIMESTRAL DE LA ACTIVIDAD											
Membres : PORCENTAJE DE ESPACIOS EDUCATIVOS EQUIPADOS Y/O MANTENIDOS											
Definición : MIDE EL PORCENTAJE DE ESPACIOS EDUCATIVOS EQUIPADOS Y/O MANTENIDOS RESPECTO AL TOTAL DE PLANTELES											
Método de Cálculo : (NÚMERO DE ESPACIOS EDUCATIVOS EQUIPADOS Y/O MANTENIDOS) / NÚMERO DE ESPACIOS EDUCATIVOS TOTALES EN EL PLANTEL * 100											
Tipo : Frecuencia de Medición											
GESTION : EFICACIA											
MEDIOS DE VERIFICACIÓN / FUENTE INFORMACIÓN											
Número de Indicador : 1457											
Forma de cálculo del Indicador											
TRIMESTRAL											
PORCENTAJE											
FLUJO											
Sentido Esperado											
ASCENDENTE											
VALOR PROGRAMADO ANUAL											
VALOR											
2021											
AVANCE TRIMESTRAL OBRAS/ACTIVIDAD											
3er. TRIMESTRE											
4o. TRIMESTRE											
CUMPLIMIENTO DE METAS											
1er. TRIMESTRE											
2o. TRIMESTRE											
3er. TRIMESTRE											
4o. TRIMESTRE											
PORCENTAJE ALCANZADO ANUAL											
0.00 %											

RECTORÍA

 TITULAR DE LA DEPENDENCIA: DR. EDUARDO CARRAS BAUTISTA MARTINEZ

 RECTOR

JEFE ADMINISTRATIVO

 L.C.P. VERONICA ESPIER JUVEREZ OCHOA

 SECRETARIA DE FINANZA

REPORTE DE AVANCE DE GESTIÓN UR 403 - UNIVERSIDAD AUTÓNOMA "BENITO JUÁREZ" DE OAXACA CUARTO TRIMESTRE 2021



Colofone - El Estado

UÉ: 001-UNIVERSIDAD AUTÓNOMA "BENITO JUÁREZ" DE OAXACA

PROGRAMA		SUBPROGRAMA		ESTRUCTURA PROGRAMÁTICA		PROYECTO		OBRERA ACTIVIDAD	
130-FORMACIÓN PROFESIONAL Y POSGRADO		01-OTORGAMIENTO DE FORMACIÓN INTEGRAL A NIVEL SUPERIOR Y POSGRADO		007-FONDO DE APORTACIONES MÚLTIPLES PARA LA INFRAESTRUCTURA FÍSICA EDUCATIVA NIVEL SUPERIOR 2021, MANTENIMIENTO Y EQUIPAMIENTO.		004-MANTENIMIENTO A LOS EDIFICIOS H1, H2, CLÍNICAS Y DIRECCIÓN DE LA FACULTAD DE ODONTOLOGÍA.			
POBLACIÓN: ÁREA DE ENFOQUE POTENCIAL		ATRIBUTO DE LA POBLACIÓN O ÁREA DE ENFOQUE:		EGRESADO DE EDUCACIÓN MEDIA SUPERIOR		HOMBRES: 26086		MUJERES: 21643	
TOTAL:		41731							
PRESUPUESTO ANUAL									
Aprobado		Reducción		Modificado		EJERCIDO T1		EJERCIDO T2	
0.00		0.00		6,646,843.03		0.00		0.00	
PRESUPUESTO TRIMESTRAL DE LA ACTIVIDAD									
Aprobado		Modificado		Devengado		Ejercido		% de Ejercido Vs. Modificado	
0.00		6,646,843.03		6,646,843.03		6,646,843.03		100.00	
DATOS DEL INDICADOR									
Nombre:		PORCENTAJE DE ESPACIOS EDUCATIVOS EQUIPADOS Y/O MANTENIDOS		Número de Indicador:		1457			
Definición:		MIDE EL PORCENTAJE DE ESPACIOS EDUCATIVOS EQUIPADOS Y/O MANTENIDOS RESPECTO AL TOTAL DE PLANTELES							
Método de Cálculo:		(NUMERO DE ESPACIOS EDUCATIVOS EQUIPADOS Y/O MANTENIDOS/NUMERO DE ESPACIOS EDUCATIVOS TOTALES EN EL PLANTEL)*100							
Tipo		Dimensión		Forma de cálculo del indicador		Tipo de Valor		Sentido Esperado	
GESTIÓN		EFICACIA		Frecuencia de Medición		PLUJO		ASCENDENTE	
MEDIOS DE VERIFICACIÓN / FUENTE INFORMACIÓN									
DATOS DE LA META									
Definición de la variable Meta:		1 - NUMERO DE ESPACIOS EDUCATIVOS EQUIPADOS Y/O MANTENIDOS							
Unidad de medida:		25 - NUMERO							
LÍNEA BASE									
AÑO		VALOR		AÑO		VALOR		VALOR PROGRAMADO ANUAL	
2021		0.00		2021		0.00		1.00	
AVANCE TRIMESTRAL OBRERA ACTIVIDAD									
1er. TRIMESTRE		2o. TRIMESTRE		3er. TRIMESTRE		4o. TRIMESTRE		CUMPLIMIENTO DE METAS	
PRONUNCIACIÓN		PRONUNCIACIÓN		PRONUNCIACIÓN		PRONUNCIACIÓN		T1+T2+T3+T4	
0.00		0.00		0.00		0.00		1.00	
PROGRAMACIÓN		PROGRAMACIÓN		PROGRAMACIÓN		PROGRAMACIÓN		T1+T2+T3+T4	
0.00		0.00		0.00		0.00		1.00	
METAS		METAS		METAS		METAS		T1+T2+T3+T4	
0.00		0.00		0.00		0.00		0.00	
ALCANTARAS		ALCANTARAS		ALCANTARAS		ALCANTARAS		PORCENTAJE ALCANZADO	
0.00		0.00		0.00		0.00		ANUAL	
0.00		0.00		0.00		0.00		0.00	

PORCENTAJE DE CUMPLIMIENTO ALCANZADO EN EL TRIMESTRE: 0.00 %

TITULAR DE LA DEPENDENCIA: RECTORÍA

 DR. EDUARDO GARCÍA BAUTISTA VAQUÍN

 RECTOR

JEFE ADMINISTRATIVO

 LIC. P. VERRÓN GARCÍA JIMÉNEZ OCÍDA

 SECRETARÍA DE FINANZA

REPORTE DE AVANCE DE GESTIÓN UR 403 - UNIVERSIDAD AUTÓNOMA "BENITO JUÁREZ" DE OAXACA CUARTO TRIMESTRE 2021



UE: 001-UNIVERSIDAD AUTÓNOMA "BENITO JUÁREZ" DE OAXACA

PROGRAMA		SUBPROGRAMA		PROYECTO		OBRAS/ACTIVIDAD	
139-FORMACIÓN PROFESIONAL Y POSGRADO		01-OTORGAMIENTO DE FORMACIÓN INTEGRAL A NIVEL SUPERIOR Y POSGRADO		001-FONDO DE APORTACIONES MÚLTIPLES PARA LA INFRAESTRUCTURA FÍSICA EDUCATIVA NIVEL SUPERIOR 2021. MANTENIMIENTO Y EQUIPAMIENTO.		006-MANTENIMIENTO DE LOS EDIFICIOS B Y C DE LA FACULTAD DE CIENCIAS QUÍMICAS.	
POBLACIÓN O ÁREA DE ENFOQUE POTENCIAL		EGRESADO DE EDUCACIÓN MEDIA SUPERIOR		HOMBRES: 20089 MUJERES: 20089		TOTAL: 41731	
Aprobado		Modificado		EJERCIDO T1		EJERCIDO T2	
0.00	878,550.17	0.00	878,550.17	0.00	0.00	0.00	878,550.17
TOTAL EJERCIDO AL TRIMESTRE VIGENTE		PRESUPUESTO TRIMESTRAL DE LA ACTIVIDAD		EJERCIDO AL TRIMESTRE VIGENTE		EJERCIDO T4	
0.00		878,550.17		878,550.17		878,550.17	
Aprobado		Modificado		Ejercido		% de Ejercido Vs. Modificado	
0.00	878,550.17	0.00	878,550.17	878,550.17	100.00	100.00	100.00
Nombre: PORCENTAJE DE ESPACIOS EDUCATIVOS EQUIPADOS Y/O MANTENIDOS							
Definición: MIDE EL PORCENTAJE DE ESPACIOS EDUCATIVOS EQUIPADOS Y/O MANTENIDOS RESPECTO AL TOTAL DE PLANTELES							
Método de Cálculo: (NUMERO DE ESPACIOS EDUCATIVOS EQUIPADOS Y/O MANTENIDOS/ NUMERO DE ESPACIOS EDUCATIVOS TOTALES EN EL PLANTEL)*100							
Tipo		Dimensión		Forma de cálculo del indicador		Sentido Esperado	
GESTIÓN		EFICACIA		Frecuencia de Medición		ASCENDENTE	
		TRIMESTRAL		PORCENTAJE		FLUJO	
						SUPUESTO	
MEDIOS DE VERIFICACIÓN / FUENTE INFORMACIÓN:							
DATOS DE LA META							
Definición de la variable Meta: 1- NUMERO DE ESPACIOS EDUCATIVOS EQUIPADOS Y/O MANTENIDOS							
Unidad de medida: 25 - NUMERO							
LÍNEA BASE		VALOR		AÑO		VALOR PROGRAMADO ANUAL	
		0.00		2021		1.00	
AVANCE TRIMESTRAL OBRAS/ACTIVIDAD							
METAS		1er. TRIMESTRE		2o. TRIMESTRE		3er. TRIMESTRE	
PROG. INICIAL	0.00	0.00	0.00	0.00	0.00	0.00	0.00
PROG. PARCIAL	0.00	0.00	0.00	0.00	0.00	0.00	0.00
ACTUALIZADA	0.00	0.00	0.00	0.00	0.00	0.00	0.00
METAS ALCANZADAS	0.00	0.00	0.00	0.00	0.00	0.00	0.00
PORCENTAJE ALCANZADO	0.00	0.00	0.00	0.00	0.00	0.00	0.00
TRIMESTRAL							
CUMPLIMIENTO DE METAS							
		T1+T2+T3+T4		T1+T2+T3+T4		T1+T2+T3+T4	
		1.00		1.00		1.00	
		T1+T2+T3+T4		T1+T2+T3+T4		T1+T2+T3+T4	
		1.00		1.00		1.00	
		T1+T2+T3+T4		T1+T2+T3+T4		T1+T2+T3+T4	
		3.00		3.00		3.00	
		PORCENTAJE ALCANZADO ANUAL		PORCENTAJE ALCANZADO ANUAL		PORCENTAJE ALCANZADO ANUAL	
		0.00		0.00		0.00	
PORCENTAJE DE CUMPLIMIENTO ALCANZADO EN EL TRIMESTRE PRE: 0.00 %							


 TITULAR DE LA DEPENDENCIA DE LA SECRETARÍA
 DR. EDUARDO CARLOS BAUTISTA MARENEZ
 DIRECTOR


 JEFE ADMINISTRATIVO
 LIC. P. VERONICA ESTEBAN JIMENEZ COHOA
 SECRETARÍA DE FINANZA

REPORTE DE AVANCE DE GESTIÓN UR 403 - UNIVERSIDAD AUTÓNOMA "BENITO JUÁREZ" DE OAXACA CUARTO TRIMESTRE 2021



UE: 001-UNIVERSIDAD AUTÓNOMA "BENITO JUÁREZ" DE OAXACA

PROGRAMA		SUBPROGRAMA		PROYECTO		OBRAS/ACTIVIDAD	
135-FORMACIÓN PROFESIONAL Y POSGRADO		01-OTORGAMIENTO DE FORMACIÓN INTEGRAL A NIVEL SUPERIOR Y POSGRADO		001-FONDO DE APORTACIONES MÚLTIPLES PARA LA INFRAESTRUCTURA FÍSICA EDUCATIVA NIVEL SUPERIOR 2021, MANTENIMIENTO Y EQUIPAMIENTO.		006-EQUIPAMIENTO Y MOBILIARIO PARA PROGRAMAS EDUCATIVOS DEL INSTITUTO DE INVESTIGACIONES SOCIOLOGICAS, SEDE MURGIA.	
POBLACION O AREA DE ENFOQUE POTENCIAL		ATRIBUTO DE LA POBLACION O AREA DE ENFOQUE		EGRESADO DE EDUCACIÓN MEDIA SUPERIOR		HOMBRES: 20688 MUJERES: 21643 TOTAL: 41731	
Aprobado		Ampliación		Reducción		Modificación	
0.00		172,348.84		0.00		172,348.84	
Ejercido		Ejercido T1		Ejercido T2		Ejercido T3	
172,348.84		0.00		0.00		0.00	
TOTAL EJERCIDO AL TRIMESTRE VIGENTE		TOTAL EJERCIDO AL TRIMESTRE VIGENTE		TOTAL EJERCIDO AL TRIMESTRE VIGENTE		TOTAL EJERCIDO AL TRIMESTRE VIGENTE	
172,348.84		172,348.84		172,348.84		172,348.84	
%		%		%		%	
100.00		100.00		100.00		100.00	
PRESUPUESTO ANUAL							
PRESUPUESTO TRIMESTRAL DE LA ACTIVIDAD							
Aprobado		Modificado		Desviado		%	
0.00		172,348.84		172,348.84		100.00	
DATOS DEL INDICADOR							
Número de Indicador:		1487					
Definición: PORCENTAJE DE ESPACIOS EDUCATIVOS EQUIPADOS Y/O MANTENIDOS							
Definición: MIDE EL PORCENTAJE DE ESPACIOS EDUCATIVOS EQUIPADOS Y/O MANTENIDOS RESPECTO AL TOTAL DE PLANTELES							
Método de Cálculo: (NÚMERO DE ESPACIOS EDUCATIVOS EQUIPADOS Y/O MANTENIDOS; NÚMERO DE ESPACIOS EDUCATIVOS TOTALES EN EL PLANTEL) X 100							
Tipo		Frecuencia de Medición		Forma de cálculo del indicador		Sentido Esperado	
GESTIÓN		TRIMESTRAL		PORCENTAJE		ASCENDENTE	
MEDIOS DE VERIFICACIÓN / FUENTE INFORMACIÓN							
EFICACIA							
FLUJO							
SUPUESTO							
DATOS DE LA META							
Definición de la variable Meta: 1 - NÚMERO DE ESPACIOS EDUCATIVOS EQUIPADOS Y/O MANTENIDOS							
Unidad de medida: 25 - NÚMERO							
LÍNEA BASE							
AÑO		VALOR		AÑO		VALOR	
2021		0.00		2021		1.00	
AVANCE TRIMESTRAL OBRAS/ACTIVIDAD							
METAS INICIAL		1er. TRIMESTRE		2o. TRIMESTRE		3er. TRIMESTRE	
0.00		0.00		0.00		0.00	
PROGRAMACIÓN ACTUALIZADA		0.00		0.00		0.00	
METAS ALCANZADAS		0.00		0.00		0.00	
PORCENTAJE ALCANZADO TRIMESTRAL		0.00		0.00		0.00	
CUMPLIMIENTO DE METAS		4o. TRIMESTRE		VALOR PROGRAMADO ANUAL		CUMPLIMIENTO DE METAS	
1.00		1.00		1.00		1.00	
1.00		1.00		1.00		1.00	
0.00		0.00		0.00		0.00	
0.00		0.00		0.00		0.00	

PORCENTAJE DE CUMPLIMIENTO ALCANZADO EN EL TRIMESTRE: 0.00 %

SECRETARÍA DE FINANZA

 TITULAR DE LA DEPENDENCIA
DR. EDUARDO CARLOS BAUTISTA MARTÍNEZ
 RECTOR

SECRETARÍA DE FINANZA

 JEFE ADMINISTRATIVO
 L.C.F. VERÓNICA ESTHER JIMÉNEZ OSORIO
 SECRETARÍA DE FINANZA

REPORTE DE AVANCE DE GESTIÓN UR 403 - UNIVERSIDAD AUTÓNOMA "BENITO JUÁREZ" DE OAXACA CUARTO TRIMESTRE 2021



UE: 001-UNIVERSIDAD AUTÓNOMA "BENITO JUÁREZ" DE OAXACA

PROGRAMA		SUBPROGRAMA		PROYECTO		OBRAS/ACTIVIDAD	
139-FORMACIÓN PROFESIONAL Y POSGRADO		01-OTORGAMIENTO DE FORMACIÓN INTEGRAL A NIVEL SUPERIOR Y POSGRADO		001-FONDO DE APORTACIONES MÚLTIPLES PARA LA INFRAESTRUCTURA FÍSICA EDUCATIVA NIVEL SUPERIOR 2021 MANTENIMIENTO Y EQUIPAMIENTO.		007-EQUIPAMIENTO DEL AULA MAGNA Y AULAS DEL EDIFICIO DE INVESTIGACIÓN DEL INSTITUTO DE CIENCIAS DE LA EDUCACIÓN	
POBLACIÓN O ÁREA DE ENFOQUE POTENCIAL		EGRESADO DE EDUCACIÓN MEDIA SUPERIOR		HOMBRES: 20388 MUJERES: 20388		TOTAL: 41731	
0.00	Ampliación	Reducción	Modificando	EJERCIDO T1	EJERCIDO T2	EJERCIDO T3	EJERCIDO T4
178,160.00	0.00	0.00	178,160.00	0.00	0.00	0.00	178,160.00
PRESUPUESTO ANUAL				TOTAL EJERCIDO AL TRIMESTRE VIGENTE			
178,160.00	Comrometido		Devolgado		Ejercido		
178,160.00	178,160.00		178,160.00		178,160.00		
PRESUPUESTO TRIMESTRAL DE LA ACTIVIDAD				% de Ejercido Vs. Modificado			
0.00	Modificado		178,160.00		100.00		
Nombre : PORCENTAJE DE ESPACIOS EDUCATIVOS EQUIPADOS Y/O MANTENIDOS Número de Indicador: 1457 Definición : MIDE EL PORCENTAJE DE ESPACIOS EDUCATIVOS EQUIPADOS Y/O MANTENIDOS RESPECTO AL TOTAL DE PLANTELES. Método de Cálculo : (NUMERO DE ESPACIOS EDUCATIVOS EQUIPADOS Y/O MANTENIDOS/ NUMERO DE ESPACIOS EDUCATIVOS TOTALES EN EL PLANTEL)*100							
Tipo		Dimensión		Frecuencia de Medición		Forma de cálculo del indicador	
GESTIÓN		EFICACIA		TRIMESTRAL		FORCENTAJE	
MEDIOS DE VERIFICACIÓN / FUENTE INFORMACIÓN				Tipo de Valor			
				FLUJO			
				ASCIENDE			
				DESCIENDE			
DATOS DE LA META							
Definición de la variable Meta: 1 - NÚMERO DE ESPACIOS EDUCATIVOS EQUIPADOS Y/O MANTENIDOS							
Unidad de medida: 25 - NÚMERO							
LÍNEA BASE		VALOR		AÑO		VALOR	
		0.00		2021		1.00	
METAS		AVANCE TRIMESTRAL OBRAS/ACTIVIDAD		VALOR PROGRAMADO ANUAL			
1er. TRIMESTRE		2o. TRIMESTRE		3er. TRIMESTRE		4o. TRIMESTRE	
0.00	0.00	0.00	0.00	0.00	0.00	0.00	0.00
0.00	0.00	0.00	0.00	0.00	0.00	0.00	0.00
0.00	0.00	0.00	0.00	0.00	0.00	0.00	0.00
0.00	0.00	0.00	0.00	0.00	0.00	0.00	0.00
CUMPLIMIENTO DE METAS		T1-T2-T3-T4		T1-T2-T3-T4		T1-T2-T3-T4	
		1.00		1.00		1.00	
CUMPLIMIENTO DE METAS		T1-T2-T3-T4		T1-T2-T3-T4		T1-T2-T3-T4	
		1.00		1.00		1.00	
CUMPLIMIENTO DE METAS		T1-T2-T3-T4		T1-T2-T3-T4		T1-T2-T3-T4	
		1.00		1.00		1.00	
CUMPLIMIENTO DE METAS		T1-T2-T3-T4		T1-T2-T3-T4		T1-T2-T3-T4	
		1.00		1.00		1.00	

PERCENTAJE DE CUMPLIMIENTO ALCANZADO EN EL TRIMESTRE: 0.00 %

REGTORÍA
 TITULAR DE LA DEPENDENCIA:
 DR. EDUARDO CARLOS GAUTIERA MARTINEZ
 DIRECTOR

JEFF ADAM...
 SECRETARÍA DE FINANZA

REPORTE DE AVANCE DE GESTIÓN UR 403 - UNIVERSIDAD AUTÓNOMA "BENITO JUÁREZ" DE OAXACA CUARTO TRIMESTRE 2021

UE: 001-UNIVERSIDAD AUTÓNOMA "BENITO JUÁREZ" DE OAXACA



Gobierno del Estado

PROGRAMA		SUBPROGRAMA		PROYECTO		OBRAS/ACTIVIDAD	
139-FORMACIÓN PROFESIONAL Y POSGRADO		01-OTORGAMIENTO DE FORMACIÓN INTEGRAL A NIVEL SUPERIOR Y POSGRADO		001-FONDO DE APORTACIONES MÚLTIPLES PARA LA INFRAESTRUCTURA FÍSICA EDUCATIVA NIVEL SUPERIOR, MANTENIMIENTO Y EQUIPAMIENTO.		008-EQUIPAMIENTO DE LOS EDIFICIOS A, B Y C, DE AULAS, LABORATORIOS Y CENTROS DE INFORMACIÓN DE LA FACULTAD DE CIENCIAS QUÍMICAS.	
POBLACIÓN O ÁREA DE ENFOQUE POTENCIAL		ATRIBUTO DE LA POBLACIÓN O ÁREA DE ENFOQUE		EGRESADO DE EDUCACIÓN MEDIA SUPERIOR		HOMBRES: 20088 MUJERES: 21843 TOTAL: 41731	
PRESUPUESTO ANUAL							
Aprobado		Ejercicio T1		Ejercicio T2		Ejercicio T3	
0.00		3,138,401.99		0.00		0.00	
Reducción		Modificado		TOTAL EJERCIDO AL TRIMESTRE VIGENTE		Ejercicio T4	
0.00		3,138,401.99		3,138,401.99		3,138,401.99	
PRESUPUESTO TRIMESTRAL DE LA ACTIVIDAD							
Aprobado		Comprometido		Divergido		Ejercido	
0.00		3,138,401.99		3,138,401.99		3,138,401.99	
Modificado		%		% de Ejercido Vs. Modificado		100.00	
3,138,401.99		100.00		100.00		100.00	
DATOS DEL INDICADOR							
Nombre :		PORCENTAJE DE ESPACIOS EDUCATIVOS EQUIPADOS Y/O MANTENIDOS		Número de indicador :		1457	
Definición :		MIDE EL PORCENTAJE DE ESPACIOS EDUCATIVOS EQUIPADOS Y/O MANTENIDOS RESPECTO AL TOTAL DE PLANTELES					
Método de Cálculo :		(NÚMERO DE ESPACIOS EDUCATIVOS EQUIPADOS Y/O MANTENIDOS) / (NÚMERO DE ESPACIOS EDUCATIVOS TOTALES EN EL PLANTEL) * 100					
Tipo		Frecuencia de Medición		Forma de cálculo del indicador		Sentido Esperado	
GESTIÓN		TRIMESTRAL		PORCENTAJE		ASCENDENTE	
Dimensión		EFICACIA		FLUJO		ASCENDENTE	
MEDIOS DE VERIFICACIÓN / FUENTE INFORMACIÓN							
DATOS DE LA META							
Definición de la variable Meta :		1 - NÚMERO DE ESPACIOS EDUCATIVOS EQUIPADOS Y/O MANTENIDOS		VALOR		1.00	
Unidad de medida :		25 - NÚMERO		VALOR		1.00	
LÍNEA BASE							
AÑO		VALOR		AÑO		VALOR	
2021		0.00		2021		1.00	
AVANCE TRIMESTRAL OBRAS/ACTIVIDAD							
1er TRIMESTRE		2o TRIMESTRE		3er TRIMESTRE		4o TRIMESTRE	
0.00		0.00		0.00		1.00	
0.00		0.00		0.00		1.00	
0.00		0.00		0.00		0.00	
0.00		0.00		0.00		0.00	
CUMPLIMIENTO DE METAS		CUMPLIMIENTO DE METAS		CUMPLIMIENTO DE METAS		CUMPLIMIENTO DE METAS	
T1+T2+T3+T4		T1+T2+T3+T4		T1+T2+T3+T4		T1+T2+T3+T4	
1.00		1.00		1.00		1.00	
1.00		1.00		1.00		1.00	
0.00		0.00		0.00		0.00	
0.00		0.00		0.00		0.00	
PORCENTAJE DE CUMPLIMIENTO ALCANZANDO EN EL TRIMESTRE: 0.00 %							


 TITULAR DE LA DEPENDENCIA DE REGISTRO
 DR. EDUARDO CARLOS BENAUSTA MARTÍNEZ
 RECTOR


 JEFE ADMINISTRATIVO
 L.C.P. VERÓNICA ESTÉVEZ JIMÉNEZ OSCHIDA
 SECRETARÍA DE FINANZA

REPORTE DE AVANCE DE GESTIÓN UR 403 - UNIVERSIDAD AUTÓNOMA "BENITO JUÁREZ" DE OAXACA CUARTO TRIMESTRE 2021



Coahuila de Zaragoza - Estado

ALINEACIÓN PED: 01-OAXACA INCLUYENTE CON EL DESARROLLO SOCIAL

EJE: 01-EDUCACIÓN

TEMA: 01-AMPLIAR LA COBERTURA DE UNA EDUCACIÓN MEDIA SUPERIOR, FAVORECIENDO LAS ZONAS DE MAYOR REZAGO EDUCATIVO Y CON ATENCIÓN A LA DIVERSIDAD CULTURAL.

OBJETIVO: 02-CONSOLIDAR LA INFRAESTRUCTURA Y EQUIPAMIENTO A TRAVÉS DE UNA PLANEACIÓN Y PROGRAMACIÓN CONSULTA DEL NIVEL EDUCATIVO MEDIO SUPERIOR.

ESTRATEGIA: 01-IMPULSAR LA CONSTRUCCIÓN, EQUIPAMIENTO Y MEJORA DE PLANTELES DE EDUCACIÓN MEDIA SUPERIOR CONFORME CON LAS NECESIDADES EDUCATIVAS DE CADA LOCALIDAD Y REGIÓN DEL ESTADO.

LÍNEAS DE ACCIÓN: 001-UNIVERSIDAD AUTÓNOMA "BENITO JUÁREZ" DE OAXACA

U.E.: 001-UNIVERSIDAD AUTÓNOMA "BENITO JUÁREZ" DE OAXACA

MATRIZ DE INDICADORES PARA RESULTADOS:

CONTRIBUIR A LA AMPLIACIÓN DE LA COBERTURA DE LA EDUCACIÓN MEDIA SUPERIOR FAVORECIENDO LAS ZONAS DE MAYOR REZAGO EDUCATIVO.

PROYECTO: LOS JOVENES DE 15 A 19 AÑOS DE EDAD EN EL ESTADO DE OAXACA INGRESAN A LA EDUCACIÓN MEDIA SUPERIOR

COMPONENTE: 003-SERVICIO EDUCATIVO PARA LA COBERTURA PROFICIONADO

ACTIVIDAD: 304-REALIZAR MANTENIMIENTO Y EQUIPAMIENTO A ESPACIO EDUCATIVO

PROGRAMA	SUBPROGRAMA	PROYECTO	OBRA/ACTIVIDAD
200-AMPLIACIÓN DE LA COBERTURA DE LA EDUCACIÓN MEDIA SUPERIOR	04-PROPORCIONAR SERVICIOS EDUCATIVOS PARA LA COBERTURA	001-FONDO DE APORTACIONES MULTITILES PARA LA INFRAESTRUCTURA EDUCATIVA NIVEL MEDIO SUPERIOR 2021, EQUIPAMIENTO.	001-EQUIPAMIENTO PARA LA ESCUELA PREPARATORIA NÚMERO 3
POBLACIÓN O ÁREA DE ENFOQUE POTENCIAL	JOVEN DE 15 A 19 AÑOS DE EDAD	HOMBRES: 183174 MUJERES: 186161	TOTAL: 369335
PRESUPUESTO ANUAL			
Aprobado	Ampliación	Reducción	EJERCIDO T1
0.00	269,655.00	0.00	0.00
			EJERCIDO T2
			0.00
			EJERCIDO T3
			0.00
			EJERCIDO T4
			269,655.00
Aprobado	Modificación		TOTAL EJERCIDO AL TRIMESTRE VIGENTE
0.00	269,655.00		269,655.00
PRESUPUESTO TRIMESTRAL DE LA ACTIVIDAD			
	Comprimetido	Devengado	Ejercido
	269,655.00	269,655.00	269,655.00
DATOS DEL INDICADOR			
Nombre :	PORCENTAJE DE ESPACIOS EDUCATIVOS EQUIPADOS Y/O MANTENIDOS		
Definición :	MIDE EL PORCENTAJE DE ESPACIOS EDUCATIVOS EQUIPADOS Y/O MANTENIDOS RESPECTO AL TOTAL DE PLANTELES		
Método de Cálculo :	(NÚMERO DE ESPACIOS EDUCATIVOS EQUIPADOS Y/O MANTENIDOS/ NÚMERO DE ESPACIOS EDUCATIVOS TOTALES EN EL PLANTEL)*100		
Tipo	Dimensión	Frecuencia de Medición	Forma de cálculo del indicador
GESTIÓN	EFICACIA	TRIMESTRAL	PORCENTAJE
MEDIOS DE VERIFICACIÓN / FUENTE INFORMACIÓN			
NO APLICA			
DATOS DE LA META			
ESTA UNIDAD EJECUTORA DE GASTO, NO GENERA UN PRODUCTO INSTITUCIONAL ALINEADA A ESTA ACTIVIDAD POR LO QUE EN EL EJERCICIO NO SE DESTINARA RECURSO			

AÑO	2018		2021		VALOR PROGRAMADO ANUAL
	VALOR	ANO	VALOR	ANO	
2018	0.00	2021	0.00	2021	1.00
AVANCE TRIMESTRAL OBRA/ACTIVIDAD					
1er. TRIMESTRE	0.00	2o. TRIMESTRE	0.00	3er. TRIMESTRE	4o. TRIMESTRE
0.00	0.00	0.00	0.00	1.00	T1+T2+T3+T4
0.00	0.00	0.00	0.00	1.00	T1+T2+T3+T4
0.00	0.00	0.00	0.00	0.00	T1+T2+T3+T4
0.00	0.00	0.00	0.00	0.00	PORCENTAJE ALCANZADO ANUAL
CUMPLIMIENTO DE METAS					
1.00					
1.00					
3.00					
0.00					

PORCENTAJE DE CUMPLIMIENTO ALCANZADO EN EL TRIMESTRE: 0.00 %



SECRETARÍA DE FINANZA

EFECTIVO ADMINISTRATIVO

L.C.P. VERÓNICA ELIHER JIMÉNEZ OCÍDA



SECRETARÍA DE FINANZA

DR. EDUARDO CARLOS BAUTISTA MARTÍNEZ

RECTOR

REPORTE DE AVANCE DE GESTIÓN UR 403 - UNIVERSIDAD AUTÓNOMA "BENITO JUÁREZ" DE OAXACA CUARTO TRIMESTRE 2021



Gobierno del Estado

ALINEACIÓN PED:

ESTRATEGIA:

LÍNEAS DE ACCIÓN:

LÍNEA:

MATRIZ DE INDICADORES PARA RESULTADOS:

COMPONENTE: 55-SERVICIO EDUCATIVO PARA LA COBERTURA PROPORCIONADO
ACTIVIDAD: 393-IMPARTIR CLASE

01-FLEXIBILIZAR LA OFERTA EDUCATIVA A TRAVÉS DE LA DIVERSIFICACIÓN DE LAS MODALIDADES EDUCATIVAS.

01-AMPLIAR LA OFERTA EDUCATIVA DE LAS MODALIDADES ESCOLARIZADA, NO ESCOLARIZADA Y MIXTA, SEGUN LAS NECESIDADES DE LA POBLACIÓN.

001- UNIVERSIDAD AUTÓNOMA "BENITO JUÁREZ" DE OAXACA

PROGRAMA		SUBPROGRAMA		PROYECTO		OBRAS/ACTIVIDAD	
200-AMPLIACIÓN DE LA COBERTURA DE LA EDUCACIÓN MEDIA SUPERIOR		04-PROPORCIONAR SERVICIOS EDUCATIVOS PARA LA COBERTURA		000 - -		001-IMPARTIR CLASES EN BACHILLERATO GENERAL EN CIENCIAS Y HUMANIDADES	
POBLACIÓN O ÁREA DE ENFOQUE POTENCIAL		JOVEN DE 15 A 18 AÑOS DE EDAD		183174		186161	
		HOMBRES:		MUCHERES:		TOTAL:	
		183174		183174		369335	
Aprobado		Ampliación	Reducción	Modificado	PRESUPUESTO ANUAL		
190,803,154.66	6,574,281.63	0.00	197,778,046.29	EJERCIDO T1	EJERCIDO T2	EJERCIDO T3	EJERCIDO T4
				43,067,438.98	78,586,778.04	39,507,316.07	36,616,519.20
Aprobado		Modificado	PRESUPUESTO TRIMESTRAL DE LA ACTIVIDAD				
43,513,436.76	36,616,519.20	Com prometido		Devengado		% de Ejercido Vs. Modificado	
		36,616,519.20		36,616,519.20		100.00	
		DATOS DEL INDICADOR					
		Número de Indicador:		108			
Nombre :		PORCENTAJE DE HORAS CLASE IMPARTIDAS					
Definición :		MIDE EL PORCENTAJE DE HORAS CLASE IMPARTIDAS CON RESPECTO A LAS HORAS CLASE PROGRAMADAS					
Método de Cálculo :		(NÚMERO DE HORAS CLASE IMPARTIDAS/ NÚMERO DE HORAS CLASE PROGRAMADAS)*100					
Tipo		Dimensión		Frecuencia de Medición		Forma de cálculo del indicador	
GESTIÓN	EFICACIA	TRIMESTRAL		TRIMESTRAL		PORCENTAJE	
						Tipo de Valor	
						FLUJO	
						ASCENDENTE	
CARGA HORARIA EMITIDA Y BAJO EL RESGUARDO DE LA SECRETARIA ADMINISTRATIVA Y NOMINA ACTUALIZACION SEMESTRAL		LA SITUACIÓN POLITICA DE LA UNIVERSIDAD SE MANTIENE ESTABLE					
SECRETARIA DE FINANZAS UABJO		DATOS DE LA META					
Definición de la variable Meta: 1 - NÚMERO DE HORAS CLASE IMPARTIDAS							
Unidad de medida: 25 - NÚMERO							
		LÍNEA BASE		VALOR		VALOR PROGRAMADO ANUAL	
AÑO		2018		1,895,000.00		7021	
		VALOR		AÑO		VALOR	
		2018		1,895,000.00		7021	
		AVANCE TRIMESTRAL OBRAS/ACTIVIDAD		3er. TRIMESTRE		4o. TRIMESTRE	
METAS		1er. TRIMESTRE		2o. TRIMESTRE		CUMPLIMIENTO DE METAS	
PROGRAMACIÓN INDIVIDUAL	123,204.00	123,204.00	123,204.00	123,204.00	123,204.00	T1+T2+T3+T4	492,816.00
PROGRAMACIÓN ACTUALIZADA	123,204.00	123,204.00	123,204.00	123,204.00	123,204.00	T1+T2+T3+T4	492,816.00
METAS ALCANZADAS	123,204.00	123,204.00	123,204.00	123,204.00	123,204.00	T1+T2+T3+T4	492,816.00
ALCANZADO PORCENTAJE	100.00	100.00	100.00	100.00	100.00	PORCENTAJE ALCANZADO ANUAL	100.00
ALCANZADO TRIMESTRAL							

FORCENTJE DE CUMPLIMIENTO ALCANZADO EN EL TRIMESTRE 100.00 %



JEF E ADMINISTRATIVO
L.C.P. VERONICA ESTHER JIMENEZ OJEDA
SECRETARIA DE FINANZA

TITULAR DE LA DEPENDENCIA
DR. EDUARDO GALO BLANCO MARTINEZ
RECTOR

REPORTE DE AVANCE DE GESTIÓN UR 403 - UNIVERSIDAD AUTÓNOMA "BENITO JUÁREZ" DE OAXACA CUARTO TRIMESTRE 2021



Gobierno del Estado

ALINEACIÓN PED:

02-CONSOLIDAR LA INFRAESTRUCTURA Y EQUIPAMIENTO A TRAVÉS DE UNA PLANEACIÓN Y PROGRAMACIÓN CONJUNTA DEL NIVEL EDUCATIVO MEDIO SUPERIOR.
01-IMPULSAR LA CONSTRUCCIÓN, AMPLIACIÓN, EQUIPAMIENTO Y MEJORA DE PLANTELES DE EDUCACIÓN MEDIA SUPERIOR CONFORME CON LAS NECESIDADES EDUCATIVAS DE CADA LOCALIDAD Y REGIÓN DEL ESTADO.
001-UNIVERSIDAD AUTÓNOMA "BENITO JUÁREZ" DE OAXACA

COMPONENTE:
653-SERVICIO EDUCATIVO PARA LA COBERTURA PROPORCIONADO
394-REALIZAR MANTENIMIENTO Y EQUIPAMIENTO A ESPACIO EDUCATIVO

MATRIZ DE INDICADORES PARA RESULTADOS:

PROGRAMA	SUBPROGRAMA	PROYECTO	OBRA/ACTIVIDAD
200-AMPLIACIÓN DE LA COBERTURA DE LA EDUCACIÓN MEDIA SUPERIOR	04-PROPORCIONAR SERVICIOS EDUCATIVOS PARA LA COBERTURA	001-FONDO DE APORTACIONES MÚLTIPLES PARA LA INFRAESTRUCTURA FÍSICA EDUCATIVA NIVEL MEDIO SUPERIOR 2021, EQUIPAMIENTO.	002-EQUIPAMIENTO PARA LA ESCUELA PREPARATORIA NÚMERO 6
POBLACIÓN O ÁREA DE ENFOQUE POTENCIAL	ATRIBUTO DE LA POBLACIÓN O ÁREA DE ENFOQUE	HOMBRES: 183174 MUJERES: 186161	TOTAL: 369335
PRESPUESTO ANUAL			
Aprobado	Ampliación	Reducción	EJERCIDO T1
0.00	497,633.44	0.00	0.00
PRESPUESTO TRIMESTRAL DE LA ACTIVIDAD			
Aprobado	Modificado	Devengado	EJERCIDO T2
0.00	497,633.44	497,633.44	0.00
DATOS DEL INDICADOR			
Nombre :	PORCENTAJE DE ESPACIOS EDUCATIVOS EQUIPADOS Y/O MANTENIDOS		
Definición :	MIDE EL PORCENTAJE DE ESPACIOS EDUCATIVOS EQUIPADOS Y/O MANTENIDOS RESPECTO AL TOTAL DE PLANTELES		
Método de Cálculo :	(NÚMERO DE ESPACIOS EDUCATIVOS EQUIPADOS Y/O MANTENIDOS/NÚMERO DE ESPACIOS EDUCATIVOS TOTALES EN EL PLANTEL)*100		
Tipo	Forma de Medición	Forma de cálculo del indicador	Tipo de Valor
GESTIÓN	EFICACIA	TRIMESTRAL	FLUJO
MEDIOS DE VERIFICACIÓN / FUENTE INFORMACIÓN			
NO APLICA			
DATOS DE LA META			
Definición de la variable Meta: 1- NÚMERO DE ESPACIOS EDUCATIVOS EQUIPADOS Y/O MANTENIDOS			
Unidad de medida: 25 - NÚMERO			
VALOR PROGRAMADO ANUAL			
AÑO	2016	2021	VALOR
			1.00
AVANCE TRIMESTRAL OBRA/ACTIVIDAD			
3er. TRIMESTRE			
METAS PROGRAMACION INICIAL	0.00	1.00	T1+T2-T3+T4
METAS PROGRAMACION ACTUALIZADA	0.00	1.00	T1+T2-T3+T4
METAS ALCANZADAS	0.00	0.00	T1-T2-T3+T4
PORCENTAJE ALCANZADO TRIMESTRAL	0.00	0.00	PORCENTAJE ALCANZADO ANUAL
			0.00 %

ESTA UNIDAD EJECUTORA DE GASTO, NO GENERA UN PRODUCTO INSTITUCIONAL ALINEADA A ESTA ACTIVIDAD POR LO QUE EN EL EJERCICIO NO SE DESTINARÁ RECURSO

SECRETARÍA DE EDUCACIÓN Y CULTURA
16/03
2021

RECTORÍA
TITULAR DE LA DEPENDENCIA
DR. EDUARDO CARLOS BAUTISTA MARTÍNEZ
DIRECTOR

JEFE ADMINISTRATIVO
L.C.P. VERÓNICA ESTHER JIMÉNEZ COHOA
SECRETARÍA DE FINANZA

**REPORTE DE AVANCE DE GESTIÓN
UR 403 - UNIVERSIDAD AUTÓNOMA "BENITO JUÁREZ" DE OAXACA
CUARTO TRIMESTRE 2021**



VE: 001-UNIVERSIDAD AUTÓNOMA "BENITO JUÁREZ" DE OAXACA

PROGRAMA		SUBPROGRAMA		PROYECTO		OBRA/ACTIVIDAD	
200-AMPLIACIÓN DE LA COBERTURA DE LA EDUCACIÓN MEDIA SUPERIOR		04-PROPORCIONAR SERVICIOS EDUCATIVOS PARA LA COBERTURA		001-FONDO DE APORTACIONES MÚLTIPLES PARA LA INFRAESTRUCTURA FÍSICA EDUCATIVA A NIVEL MEDIO SUPERIOR 2021. EQUIPAMIENTO		003-EQUIPAMIENTO PARA LA ESCUELA PREPARATORIA NÚMERO 7	
POBLACIÓN O ÁREA DE ENFOQUE POTENCIAL		JOVEN DE 15 A 19 AÑOS DE EDAD		HOMBRES: 183174		MUJERES: 146161	
ATRIBUTO DE LA POBLACIÓN O ÁREA DE ENFOQUE:		JÓVEN DE 15 A 19 AÑOS DE EDAD		TOTAL		369334	
PRESUPUESTO ANUAL							
Aprobado	Ampliación	Reducción	Modificado	EJERCICIO T1	EJERCICIO T2	EJERCICIO T3	EJERCICIO T4
0.00	333,271.56	0.00	333,271.56	0.00	0.00	0.00	333,271.56
				TOTAL EJERCIDO AL TRIMESTRE VIGENTE			
				333,271.56			
				% de Ejercicio Va. Modificado			
				100.00			
DATOS DEL INDICADOR							
Nombre: PORCENTAJE DE ESPACIOS EDUCATIVOS EQUIPADOS Y/O MANTENIDOS				Número de indicador: 1437			
Definición: MIDE EL PORCENTAJE DE ESPACIOS EDUCATIVOS EQUIPADOS Y/O MANTENIDOS RESPECTO AL TOTAL DE PLANTELES							
Método de Cálculo: (NÚMERO DE ESPACIOS EDUCATIVOS EQUIPADOS Y/O MANTENIDOS/ NÚMERO DE ESPACIOS EDUCATIVOS TOTALES EN EL PLANTEL)*100							
Tipo		Frecuencia de Medición		Forma de cálculo del indicador		Tipo de Valor	
GESTIÓN		TRIMESTRAL		PORCENTAJE		FLUJO	
EFICACIA		TRIMESTRAL		PORCENTAJE		ASCENDENTE	
MEDIOS DE VERIFICACIÓN / FUENTE INFORMACIÓN							
IND APLICA							
Definición de la variable Meta: 1 - NÚMERO DE ESPACIOS EDUCATIVOS EQUIPADOS Y/O MANTENIDOS							
Unidad de medida: 25 - NÚMERO							
DATOS DE LA META							
ESTÁ UNIDAD EJECUTORA DE GASTO, NO GENERA UN PRODUCTO INTENCIONAL. ALINEA DA A ESTA ACTIVIDAD POR LO QUE EN EL EJERCICIO NO SE DESTINARA RECURSO							
LÍNEA BASE							
AÑO	2016	VALOR	ANG	2021	VALOR	VALOR PROGRAMADO ANUAL	1.00
AVANCE TRIMESTRAL OBRA/ACTIVIDAD							
				3er. TRIMESTRE			
				4o. TRIMESTRE			
CUMPLIMIENTO DE METAS							
METAS INICIALES	0.00	0.00	0.00	1.00	T1-T2-T3-T4	1.00	
PROGRAMACIÓN ACTUALIZADA	0.00	0.00	0.00	1.00	T1-T2-T3-T4	1.00	
METAS ALCANZADAS	0.00	0.00	0.00	0.00	T1-T2-T3-T4	0.00	
PORCENTAJE ALCANZADO TRIMESTRAL	0.00	0.00	0.00	0.00	PORCENTAJE ALCANZADO ANUAL	0.00	

PORCENTAJE DE CUMPLIMIENTO ALCANZADO EN EL TRIMESTRE: 0.00 %



RECTORIA

TITULAR DE LA INSTITUCIÓN EDUCATIVA
DR. EDUARDO GARCÍA BAUTISTA MARTÍNEZ
RECTOR

JEFE ADMINISTRATIVO
L.C.P. VERÓNICA ESTHER JIMÉNEZ DE HERRERA
SECRETARÍA DE FINANZA



GOBIERNO DEL ESTADO
DE OAXACA



UNIVERSIDAD AUTONOMA BENITO JUAREZ DE OAXACA
PROGRAMAS Y PROYECTOS DE INVERSION

NO APLICA



Gobierno del Estado
de Oaxaca



UNIVERSIDAD AUTONOMA BENITO JUAREZ DE OAXACA
RELACION DE BIENES INMUEBLES QUE COMPONEN EL PATRIMONIO

DEL 01 DE ENERO AL 31 DE DICIEMBRE DE 2021
(Pesos)

CUENTA	DESCRIPCIÓN DEL BIEN	Saldo Final
12330	EDIFICIOS NO RESIDENCIALES	214,577,055
	SUMA TOTAL:	214,577,055



GOBIERNO DEL ESTADO
DE OAXACA



UNIVERSIDAD AUTONOMA BENITO JUAREZ DE OAXACA
RELACION DE BIENES MUEBLES QUE COMPONEN EL PATRIMONIO
DEL 01 DE ENERO AL 31 DE DICIEMBRE DE 2021
(Pesos)

CUENTA	DESCRIPCIÓN DEL BIEN	Saldo Final
		12,778,354
12411	MUEBLES DE OFICINA Y ESTANTERÍA	
12412	MUEBLES, EXCEPTO DE OFICINA Y ESTANTERÍA	5,093,734
12413	EQUIPO DE CÓMPUTO Y DE TECNOLOGÍAS DE LA INFORMACIÓN	
12419	OTROS MOBILIARIOS Y EQUIPOS DE ADMINISTRACIÓN	1,809,442
12421	EQUIPOS Y APARATOS AUDIOVISUALES	50,000
12422	APARATOS DEPORTIVOS	45,000
12423	CÁMARAS FOTOGRÁFICAS Y DE VIDEO	
12429	OTRO MOBILIARIO Y EQUIPO EDUCACIONAL Y RECREATIVO	32,449,331
12431	EQUIPO MÉDICO Y DE LABORATORIO	7,951,176
12432	INSTRUMENTAL MÉDICO Y DE LABORATORIO	
		515,341
12465	EQUIPO DE COMUNICACIÓN Y TELECOMUNICACIÓN	10,000,000
12466	EQUIPOS DE GENERACIÓN ELÉCTRICA, APARATOS Y ACCESORIOS ELÉCTRICOS	109,868
12487	HERRAMIENTAS Y MÁQUINAS-HERRAMIENTA	10,079,279
12469	OTROS EQUIPOS	47,700
12471	BIENES ARTÍSTICOS, CULTURALES Y CIENTÍFICOS	111,534
12450	EQUIPO DE DEFENSA Y SEGURIDAD	
	SUMA TOTAL:	\$ 81,040,760



GOBIERNO DEL ESTADO
DE OAXACA



UNIVERSIDAD AUTÓNOMA " BENITO JUÁREZ " DE OAXACA

Relación de Cuentas Bancarias Productivas Específicas
Del 1 de enero al 31 de diciembre de 2021

Relación de Cuentas Bancarias Productivas Específicas	
FONDO, PROGRAMA O CONVENIO	DATOS DE LA CUENTA BANCARIA
	INSTITUCION BANCARIA
UABJO SUBSIDIO ESTATAL	BANAMEX
UABJO SUBSIDIO FEDERAL 2021	BANAMEX
UABJO SUBSIDIO FEDERAL ORDINARIO 2021	BANAMEX



GOBIERNO DEL ESTADO
DE OAXACA



RELACION DE ESQUEMAS BURSATILES Y COBERTURAS FINANCIERAS

NO APLICA



GOBIERNO DEL ESTADO
DE OAXACA



Montos Pagados por Ayudas y Subsidios

Concepto	Ayuda	Subsidio	Sector (Económico o Social)	Beneficiarios	CURP	RFC	Monto Pagado
NO APLICA							

UNIVERSIDAD AUTÓNOMA "RENTO JUÁREZ" DE CAYACA
Estado de Situación Financiera Detallado - I.D.F.
Al 31 de diciembre de 2020 y al 31 de diciembre de 2021.
(PESOS)

Concepto	31 de diciembre de 2021	31 de diciembre de 2020	Concepto	31 de diciembre de 2021	31 de diciembre de 2020
ACTIVO			PASIVO		
Activo Circulante			Pasivo Circulante		
Efectivo y Equivalentes	0	0	Cuentas por Pagar a Corto Plazo	2,696,000	2,696,000
Efectivo			Servicios Personales por Pagar a Corto Plazo		
Bancos/Tesorería			Proveedores por Pagar a Corto Plazo		
Bancos/Depositos y Otros	0	0	Contratos por Obras Públicas por Pagar a Corto Plazo		
Inversiones Temporales (Hasta 3 meses)			Participaciones y Aportaciones por Pagar a Corto Plazo		
Fondos Don Afiliación Específica			Transferencias Otorgadas por Pagar a Corto Plazo		
Depósitos de Fondos de Terceros en Garantía y/o Administración			Intereses, Comisiones y Otros Gastos de la Deuda Pública por Pagar a Corto Plazo		
Otros Efectivos y Equivalentes			Retenciones y Contribuciones por Pagar a Corto Plazo		
Derechos a Recibir Efectivo o Equivalentes	7,273,166	7,273,166	Devoluciones de la Ley de Ingresos por Pagar a Corto Plazo		
Inversiones Financieras de Corto Plazo			Otros Cuentas por Pagar a Corto Plazo	2,696,000	2,696,000
Cuentas por Cobrar a Corto Plazo			Documentos por Pagar a Corto Plazo	0	0
Deudores Diversos por Cobrar a Corto Plazo	7,273,166	7,273,166	Documentos Comerciales por Pagar a Corto Plazo		
Ingresos por Recuperar a Corto Plazo			Documentos con Contratistas por Obras Públicas por Pagar a Corto Plazo		
Deudores por Anticipos de la Tesorería a Corto Plazo			Otros Documentos por Pagar a Corto Plazo		
Préstamos Otorgados a Corto Plazo			Porción a Corto Plazo de la Deuda Pública a Largo Plazo	0	0
Otros Derechos a Recibir Efectivo o Equivalentes a Corto Plazo			Porción a Corto Plazo de la Deuda Pública		
Derechos a Recibir Bienes o Servicios	0	0	Porción a Corto Plazo de Arrendamiento Financiero		
Anticipo a Proveedores por Adquisición de Bienes y Prestación de Servicios a Corto Plazo			Títulos y Valores a Corto Plazo		
Anticipo a Proveedores por Adquisición de Bienes Inmuebles y Muebles a Corto Plazo			Pasivos Diferidos a Corto Plazo	0	0
Anticipo a Proveedores por Adquisición de Bienes Intangibles a Corto Plazo			Ingresos Cobrados por Adelantado a Corto Plazo		
Anticipo a Contratistas por Obras Públicas a Corto Plazo			Intereses Cobrados por Adelantado a Corto Plazo		
Otros Derechos a Recibir Bienes o Servicios a Corto Plazo			Otros Pasivos Diferidos a Corto Plazo		
Inventarios	0	0	Fondos y Bienes de Terceros en Garantía y/o Administración a Corto Plazo	0	0
Inventario de Mercancías para Venta			Fondos en Garantía a Corto Plazo		
Inventario de Mercancías Terminadas			Fondos en Administración a Corto Plazo		
Inventario de Mercancías en Proceso de Elaboración			Fondos Contingentes a Corto Plazo		
Inventario de Materias Primas, Materiales y Suministros para Producción			Fondos de Récabitos, Mandatos y Contratos Análogos a Corto Plazo		
Bienes en Tránsito			Otros Fondos de Terceros en Garantía y/o Administración a Corto Plazo		
Almacenes			Valores y Bienes en Garantía a Corto Plazo		
Estimación por Pérdida o Deterioro de Activos Circulantes	0	0	Provisiones a Corto Plazo	0	0
Estimaciones para Cuentas Incobrables por Derechos a Recibir Efectivo o Equivalentes			Provisión para Demandas y Juicios a Corto Plazo		
Estimación por Deterioro de Inventarios			Provisión para Contingencias a Corto Plazo		
Otros Activos Circulantes	0	0	Otros Provisiones a Corto Plazo		
Valores en Garantía			Otros Pasivos a Corto Plazo	0	0
Bienes en Garantía (excluye depósitos de fondos)			Ingresos por Clasificar		
Bienes Derivados de Embargos, Decretos, Asignamientos y Dación en Pago			Recaudación por Participar		
Adquisición con Fondos de Terceros			Otros Pasivos Circulantes		
Total de Activos Circulantes	7,273,166	7,273,166	Total de Pasivos Circulantes	2,696,000	2,696,000
Activo No Circulante			Pasivo No Circulante		
Inversiones Financieras a Largo Plazo			Cuentas por Pagar a Largo Plazo		
Derechos a Recibir Efectivo o Equivalentes a Largo Plazo			Documentos por Pagar a Largo Plazo		
Bienes Inmuebles, Infraestructura y Construcciones en Proceso	214,577,055	196,064,437	Deuda Pública a Largo Plazo		
Bienes Muebles	81,040,760	76,451,289	Pasivos Diferidos a Largo Plazo		
Activos Intangibles	2,595,135	1,595,135	Fondos y Bienes de Terceros en Garantía y/o en Administración a Largo Plazo		
Depreciación, Deterioro y Amortización Acumulada de Bienes	45,705,682	22,852,841	Provisiones a Largo Plazo		
Activos Diferidos			Total de Pasivos No Circulantes	0	0
Estimación por Pérdida o Deterioro de Activos no Circulantes					
Otros Activos no Circulantes			Total del Pasivo	2,696,000	2,696,000
Total de Activos No Circulantes	251,507,268	251,258,000	HACIENDA PÚBLICA/PATRIMONIO		
Total del Activo	258,780,434	258,531,166	Hacienda Pública/Patrimonio Contribuido	0	0
			Aportaciones		
			Donaciones de Capital		
			Actualización de la Hacienda Pública/Patrimonio		
			Hacienda Pública/Patrimonio Generado	255,585,898	255,835,166
			Resultados del Ejercicio (Ahorros) de Trabajo	269,268	31,410,921
			Resultados de Ejercicios Anteriores	255,316,630	224,424,245
			Revalúos		
			Reservas		
			Rectificaciones de Resultados de Ejercicios Anteriores		
			Exceso o Insuficiencia en la Actualización de la Hacienda Pública/Patrimonio	0	0
			Resultado por Posición Monetaria		
			Resultado por Tenencia de Activos no Monetarios		
			Total Hacienda Pública/Patrimonio	255,585,898	220,424,245
			Total del Pasivo y Hacienda Pública/Patrimonio	258,780,434	258,531,166

UNIVERSIDAD AUTÓNOMA "BENITO JUÁREZ" DE OAXACA
Balance Presupuestario - LOF
Del 1 de enero al 31 de diciembre de 2021
[PESOS]

Concepto	Estimado/ Aprobado	Devengado	Recaudado/ Pagado
A. Ingresos Totales (A = A1+A2+A3)	1,127,880,756	1,260,591,425	1,260,591,425
A1. Ingresos de Libre Disposición	124,779,475	169,432,740	169,432,740
A2. Transferencias Federales Etiquetadas	1,003,101,281	1,091,158,685	1,091,158,685
A3. Financiamiento Neto			
B. Egresos Presupuestarios¹ (B = B1+B2)	1,127,880,756	1,260,591,425	1,260,591,425
B1. Gasto No Etiquetado (sin incluir Amortización de la Deuda Pública)	124,779,475	169,432,740	169,432,740
B2. Gasto Etiquetado (sin incluir Amortización de la Deuda Pública)	1,003,101,281	1,091,158,685	1,091,158,685
C. Remanentes del Ejercicio Anterior (C = C1 + C2)	0	0	0
C1. Remanentes de Ingresos de Libre Disposición aplicados en el periodo			
C2. Remanentes de Transferencias Federales Etiquetadas aplicados en el periodo			
I. Balance Presupuestario (I = A - B + C)	0	0	0
II. Balance Presupuestario sin Financiamiento Neto (II = I - A3)	0	0	0
III. Balance Presupuestario sin Financiamiento Neto y sin Remanentes del Ejercicio Anterior (III = II - C)	0	0	0

Concepto	Aprobado	Devengado	Pagado
E. Intereses, Comisiones y Gastos de la Deuda (E = E1+E2)	0	0	0
E1. Intereses, Comisiones y Gastos de la Deuda con Gasto No Etiquetado			
E2. Intereses, Comisiones y Gastos de la Deuda con Gasto Etiquetado			
IV. Balance Primario (IV = III + E)	0	0	0

Concepto	Estimado/ Aprobado	Devengado	Recaudado/ Pagado
F. Financiamiento (F = F1 + F2)	1,127,880,756	1,260,591,425	1,260,591,425
F1. Financiamiento con Fuente de Pago de Ingresos de Libre Disposición	124,779,475	169,432,740	169,432,740
F2. Financiamiento con Fuente de Pago de Transferencias Federales Etiquetadas	1,003,101,281	1,091,158,685	1,091,158,685
G. Amortización de la Deuda (G = G1 + G2)	0	0	0
G1. Amortización de la Deuda Pública con Gasto No Etiquetado			
G2. Amortización de la Deuda Pública con Gasto Etiquetado			
A3. Financiamiento Neto (A3 = F - G)	1,127,880,756	1,260,591,425	1,260,591,425

Concepto	Estimado/ Aprobado	Devengado	Recaudado/ Pagado
A1. Ingresos de Libre Disposición			
A3.1. Financiamiento Neto con Fuente de Pago de Ingresos de Libre Disposición (A3.1 = F1 - G1)	124,779,475	169,432,740	169,432,740
F1. Financiamiento con Fuente de Pago de Ingresos de Libre Disposición	124,779,475	169,432,740	169,432,740
G1. Amortización de la Deuda Pública con Gasto No Etiquetado			
B0. Gasto No Etiquetado (sin incluir Amortización de la Deuda Pública)			
C1. Remanentes de Ingresos de Libre Disposición aplicados en el periodo	0		
V. Balance Presupuestario de Recursos Disponibles (V = A1 + A3.1 - B1 + C1)	124,779,475	169,432,740	169,432,740
VI. Balance Presupuestario de Recursos Disponibles sin Financiamiento Neto (VI = V - A3.1)	0	0	0

Concepto	Estimado/ Aprobado	Devengado	Recaudado/ Pagado
A2. Transferencias Federales Etiquetadas			
A3.2. Financiamiento Neto con Fuente de Pago de Transferencias Federales Etiquetadas (A3.2 = F2 - G2)	1,003,101,281	1,091,158,685	1,091,158,685
F2. Financiamiento con Fuente de Pago de Transferencias Federales	1,003,101,281	1,091,158,685	1,091,158,685
G2. Amortización de la Deuda Pública con Gasto Etiquetado			
B2. Gasto Etiquetado (sin incluir Amortización de la Deuda Pública)			
C2. Remanentes de Transferencias Federales Etiquetadas aplicados en el periodo			
VII. Balance Presupuestario de Recursos Etiquetados (VII = A2 + A3.2 - B2 + C2)	1,003,101,281	1,091,158,685	1,091,158,685
VIII. Balance Presupuestario de Recursos Etiquetados sin Financiamiento Neto (VIII = VII - A3.2)	0	0	0

UR-403 Universidad Autónoma "Benito Juárez" de Oaxaca
Estado Analítico de Ingreso Detallado - LDF
Del 1 de enero al 31 de diciembre de 2021
(PESOS)

Concepto	Ingreso					Diferencia
	Estimado	Ampliaciones/ (Reducciones)	Modificado	Devengado	Recaudado	
Ingresos de Libre Disposición						
A. Impuestos						
B. Cuotas y Aportaciones de Seguridad Social						
C. Contribuciones de Mejoras						
D. Derechos						
E. Productos						
F. Aprovechamientos						
G. Ingresos por Ventas de Bienes y Servicios						
H. Participaciones (H=h1+h2+h3+h4+h5+h6+h7+h8+h9+h10+h11)	0	0	0	0	0	0
h1) Fondo General de Participaciones						
h2) Fondo de Fomento Municipal						
h3) Fondo de Inicialización y Reactivación						
h4) Fondo de Compensación						
h5) Fondo de Extracción de Hidrocarburos						
h6) Impuesto Especial Sobre Producción y Servicios						
h7) 0.335% de la recaudación Federal Participable						
h8) 3.17% Sobre Extracción de Petróleo						
h9) Gasolina y Diésel						
h10) Fondo del Impuesto Sobre la Renta						
h11) Fondo de Estabilización de los Ingresos de las Entidades Federativas						
I. Incentivos Derivados de la Colaboración Fiscal (I=i1+i2+i3+i4+i5)	0	0	0	0	0	0
i1) Tenencia o Uso de Vehículos						
i2) Fondo de Compensación ISAN						
i3) Impuesto Sobre Automóviles Nuevos						
i4) Fondo de Compensación de Repuestos Intermedios						
i5) Otros Incentivos Económicos						
J. Transferencias	124,719,475	44,653,265	169,432,740	169,432,740	169,432,740	0
K. Convenios						
k1) Otros Convenios y Subsidios						
L. Otros Ingresos de Libre Disposición (L=l1+l2)	0	0	0	0	0	0
l1) Participaciones en Ingresos Locales						
l2) Otros Ingresos de Libre Disposición						
I. Total de Ingresos de Libre Disposición (I=A+H+C+D+E+G+H+I+J+K+L)	124,719,475	44,653,265	169,432,740	169,432,740	169,432,740	0
Ingresos Excedentes de Ingresos de Libre Disposición						
Transferencias Federales Etiquetadas						
A. Aportaciones (A=a1+a2+a3+a4+a5+a6+a7+a8)	0	0	0	0	0	0
a1) Fondo de Aportaciones para la Nómina Educativa y Gasto Operativo						
a2) Fondo de Aportaciones para los Servicios de Salud						
a3) Fondo de Aportaciones para la Infraestructura Social						
a4) Fondo de Aportaciones para el Fortalecimiento de los Municipios y de las Demarcaciones Territoriales del Distrito Federal						
a5) Fondo de Aportaciones Múltiples						
a6) Fondo de Aportaciones para la Educación Tecnológica y de Adultos						
a7) Fondo de Aportaciones para la Seguridad Pública de los Estados y del Distrito Federal						
a8) Fondo de Aportaciones para el Fortalecimiento de las Entidades Federativas						
B. Convenios (B=b1+b2+b3+b4)	0	0	0	0	0	0
b1) Convenios de Protección Social en Salud						
b2) Convenios de Descentralización						
b3) Convenios de Reasignación						
b4) Otros Convenios y Subsidios						
C. Fondos Distintos de Aportaciones (C=c1+c2)	0	0	0	0	0	0
c1) Fondo para Entidades Federativas y Municipios Productores de Hidrocarburos						
c2) Fondo Minero						
D. Transferencias, Subsidios y Subvenciones, y Pensiones y Jubilaciones	1,091,158,685	88,057,404	1,091,158,685	1,091,158,685	1,091,158,685	0
E. Otras Transferencias Federales Etiquetadas						
II. Total de Transferencias Federales Etiquetadas (II = A + B + C + D + E)	1,091,158,685	88,057,404	1,091,158,685	1,091,158,685	1,091,158,685	0
III. Ingresos Derivados de Financiamientos (III = A)	0	0	0	0	0	0
A. Ingresos Derivados de Financiamientos						
IV. Total de Ingresos (IV = I + II + III)	1,127,890,755	132,710,669	1,260,591,425	1,260,591,425	1,260,591,425	0
Datos Informativos						
1. Ingresos Derivados de Financiamientos con Fuente de Pago de Ingresos de Libre Disposición						
2. Ingresos Derivados de Financiamientos con Fuente de Pago de Transferencias Federales Etiquetadas						
3. Ingresos Derivados de Financiamientos (3 = 1 + 2)	0	0	0	0	0	0



UNIVERSIDAD AUTÓNOMA "SERVIO TERÁN" DE OAXACA
Informe Anual de la Deuda Pública y Otros Pasivos - DF
Del 1 de enero al 31 de diciembre de 2023
(PESOS)

Denominación de la Deuda Pública y Otros Pasivos	Saldo al 31 de diciembre de 2023 (i)	Disposiciones del Periodo (j)	Amortizaciones del Periodo (k)	Revaluaciones, reestimaciones y otros Ajustes (l)	Saldo final del Periodo (m) = i + j - k + l	Pago de Intereses del Periodo (n)	Pago de Comisiones y demás costos asociados durante el Periodo (o)
1. Deuda Pública (1=1+2) A. Crédito Puro (A.1+A.2) a) 1) Instrumentos de Crédito b) 2) Bonos y Vales B. Créditos con Garantías Específicas a) 3) Instituciones de Crédito b) 4) Valores c) 5) Arrendamientos Financieros 2. Otros Pasivos 3. Total de la Deuda Pública y Otros Pasivos (3=1+2) 4. Deuda Combinada¹ (Informativo) a. Deuda Combinada 1 b. Deuda Combinada 2 c. Deuda Combinada XX 5. Valor de Instrumentos Bono Cupón Cero² (Informativo) A. Instrumento Bono Cupón Cero 1 B. Instrumento Bono Cupón Cero 2 C. Instrumento Bono Cupón Cero XX	2,696,000	2,696,000			2,696,000		

1. Se refiere a cualquier financiamiento o fuente de pago definida, que sea asumida por el ente solvente o solidario a nivel de la entidad federativa con sus Municipios, organismos descentralizados y empresas de participación estatal mayoritaria y/o mixta, locales o municipales, y por los Municipios con sus respectivos órganos directivos, acciones y empresas de participación municipal municipalizada.
 2. Se refiere al valor del Bono Cupón Cero que respalda el pago de los créditos supeditados al mismo (activos).

Obligaciones Conto Puro (4)	Monto Contratado (i)	Plazo Pactado (m)	Tasa de Interés (n)	Comisiones y Costos Intermedios (o)	Tasa Efectiva (p)
6. Obligaciones a Corto Plazo (Informativo) A. Crédito 1 B. Crédito 2 C. Crédito XX					



Denominación de la obra de interés público (I)	Fecha de concesión (II)	Fecha de inicio de ejecución (III)	Fecha de finalización (IV)	Monto de la inversión (V)	Monto de la inversión pública (VI)	Monto de la inversión privada (VII)	Monto de la inversión pública (VIII)	Monto de la inversión privada (IX)	Monto de la inversión pública (X)	Monto de la inversión privada (XI)
<p>A. Anillo de la Ronda de la Barceloneta (Ronda de la Barceloneta)</p> <p>B. Obras de saneamiento (Saneamiento)</p> <p>C. Obras de rehabilitación (Rehabilitación)</p>										

No aplica

UNIVERSIDAD AUTÓNOMA "BENITO JUÁREZ" OAXACA
Estado Analítico del Ejercicio del Presupuesto de Egresos Destalado - LDF
Clasificación por Objeto del Gasto (Capítulo y Concepto)
Del 1 de enero al 31 de diciembre de 2021
(PESOS)

Concepto	Egresos					Subejercicio
	Aprobado	Ampliaciones/ (Reducciones)	Modificado	Devengado	Pegado	
I. Gasto No Etiquetado (I=A+B+C+D+E+F+G+H+I)	124,779,475	44,653,266	169,432,741	169,432,741	169,432,741	0
A. Servicios Personales (A=a1+a2+a3+a4+a5+a6+a7)	0	0	0	0	0	0
a1) Remuneraciones al Personal de Carácter Permanente	0	0	0	0	0	0
a2) Remuneraciones al Personal de Carácter Transitorio	0	0	0	0	0	0
a3) Remuneraciones Adicionales y Especiales	0	0	0	0	0	0
a4) Seguridad Social	0	0	0	0	0	0
a5) Otras Prestaciones Sociales y Económicas	0	0	0	0	0	0
a6) Previsiones	0	0	0	0	0	0
a7) Pago de Estímulos a Servidores Públicos	0	0	0	0	0	0
B. Materiales y Suministros (B=b1+b2+b3+b4+b5+b6+b7+b8+b9)	0	0	0	0	0	0
b1) Materiales de Administración, Emisión de Documentos y Artículos Oficiales	0	0	0	0	0	0
b2) Alimentos y Utensilios	0	0	0	0	0	0
b3) Materias Primas y Materiales de Producción y Comercialización	0	0	0	0	0	0
b4) Materiales y Artículos de Construcción y de Reparación	0	0	0	0	0	0
b5) Productos Químicos, Farmacéuticos y de Laboratorio	0	0	0	0	0	0
b6) Combustibles, Lubricantes y Aditivos	0	0	0	0	0	0
b7) Vestuario, Blancos, Prendas de Protección y Artículos Deportivos	0	0	0	0	0	0
b8) Materiales y Suministros Para Seguridad	0	0	0	0	0	0
b9) Herramientas, Refacciones y Accesorios Menores	0	0	0	0	0	0
C. Servicios Generales (C=c1+c2+c3+c4+c5+c6+c7+c8+c9)	0	0	0	0	0	0
c1) Servicios Básicos	0	0	0	0	0	0
c2) Servicios de Arrendamiento	0	0	0	0	0	0
c3) Servicios Profesionales, Científicos, Técnicos y Otros Servicios	0	0	0	0	0	0
c4) Servicios Financieros, Bancarios y Comerciales	0	0	0	0	0	0
c5) Servicios de Instalación, Reparación, Mantenimiento y Conservación	0	0	0	0	0	0
c6) Servicios de Comunicación Social y Publicidad	0	0	0	0	0	0
c7) Servicios de Traslado y Viajes	0	0	0	0	0	0
c8) Servicios Oficiales	0	0	0	0	0	0
c9) Otros Servicios Generales	0	0	0	0	0	0
D. Transferencias, Asignaciones, Subsidios y Otras Ayudas (D=d1+d2+d3+d4+d5+d6+d7+d8+d9)	124,779,475	44,653,266	169,432,741	169,432,741	169,432,741	0
d1) Transferencias Internas y Asignaciones al Sector Público	124,779,475	44,653,266	169,432,741	169,432,741	169,432,741	0
d2) Transferencias al Sector Público	0	0	0	0	0	0
d3) Subsidios y Subvenciones	0	0	0	0	0	0
d4) Ayudas Sociales	0	0	0	0	0	0
d5) Pensiones y Jubilaciones	0	0	0	0	0	0
d6) Transferencias a Fideicomisos, Mandatos y Otros Análogos	0	0	0	0	0	0
d7) Transferencias a la Seguridad Social	0	0	0	0	0	0
d8) Donativos	0	0	0	0	0	0
d9) Transferencias al Exterior	0	0	0	0	0	0
E. Bienes Muebles, Inmuebles e Intangibles (E=e1+e2+e3+e4+e5+e6+e7+e8+e9)	0	0	0	0	0	0
e1) Mobiliario y Equipo de Administración	0	0	0	0	0	0
e2) Mobiliario y Equipo Educativo y Recreativo	0	0	0	0	0	0
e3) Equipo e Instrumental Médico y de Laboratorio	0	0	0	0	0	0
e4) Vehículos y Equipo de Transporte	0	0	0	0	0	0
e5) Equipo de Defensa y Seguridad	0	0	0	0	0	0
e6) Maquinaria, Otros Equipos y Herramientas	0	0	0	0	0	0
e7) Activos Biológicos	0	0	0	0	0	0
e8) Bienes Inmuebles	0	0	0	0	0	0
e9) Activos Intangibles	0	0	0	0	0	0
F. Inversión Pública (F=f1+f2+f3)	0	0	0	0	0	0
f1) Obra Pública en Bienes de Dominio Público	0	0	0	0	0	0
f2) Obra Pública en Bienes Propios	0	0	0	0	0	0
f3) Proyectos Productivos y Acciones de Fomento	0	0	0	0	0	0
G. Inversiones Financieras y Otras Provisiones (G=g1+g2+g3+g4+g5+g6+g7)	0	0	0	0	0	0
g1) Inversiones Para el Fomento de Actividades Productivas	0	0	0	0	0	0
g2) Acciones y Participaciones de Capital	0	0	0	0	0	0
g3) Compra de Títulos y Valores	0	0	0	0	0	0
g4) Concesión de Préstamos	0	0	0	0	0	0
g5) Inversiones en Fideicomisos, Mandatos y Otros Análogos	0	0	0	0	0	0
Fideicomiso de Desastres Naturales (Informativo)	0	0	0	0	0	0
g6) Otras Inversiones Financieras	0	0	0	0	0	0
g7) Provisiones para Contingencias y Otras erogaciones Especiales	0	0	0	0	0	0
H. Participaciones y Aportaciones (H=h1+h2+h3)	0	0	0	0	0	0
h1) Participaciones	0	0	0	0	0	0
h2) Aportaciones	0	0	0	0	0	0
h3) Convenios	0	0	0	0	0	0
I. Deuda Pública (I=i1+i2+i3+i4+i5+i6+i7)	0	0	0	0	0	0
i1) Amortización de la Deuda Pública	0	0	0	0	0	0
i2) Intereses de la Deuda Pública	0	0	0	0	0	0
i3) Comisiones de la Deuda Pública	0	0	0	0	0	0
i4) Gastos de la Deuda Pública	0	0	0	0	0	0
i5) Costo por Coberturas	0	0	0	0	0	0
i6) Apoyos Financieros	0	0	0	0	0	0
i7) Adelantos de Ejercicios Fiscales Anteriores (ADEFAS)	0	0	0	0	0	0

Concepto	Egresos					Subejercicio
	Aprobada	Ampliaciones/ (Reducciones)	Modificado	Devengado	Pagado	
II. Gasto Etiquetado (II=A+B+C+D+E+F+G+H+I)	1,008,101,281	88,057,403	1,091,158,684	1,091,158,583	1,091,158,684	0
A. Servicios Personales (A=a1+a2+a3+a4+a5+a6+a7)	0	0	0	0	0	0
a1) Remuneraciones al Personal de Carácter Permanente						0
a2) Remuneraciones al Personal de Carácter Transitorio						0
a3) Remuneraciones Adicionales y Especiales						0
a4) Seguridad Social						0
a5) Otras Prestaciones Sociales y Económicas						0
a6) Provisiones						0
a7) Pago de Estímulos a Servidores Públicos						0
B. Materiales y Suministros (B=b1+b2+b3+b4+b5+b6+b7+b8+b9)	0	0	0	0	0	0
b1) Materiales de Administración, Emisión de Documentos y Artículos Oficiales						0
b2) Alimentos y Usoesillas						0
b3) Materias Primas y Materiales de Producción y Comercialización						0
b4) Materiales y Artículos de Construcción y de Reparación						0
b5) Productos Químicos, Farmacéuticos y de Laboratorio						0
b6) Combustibles, Lubrificantes y Aditivos						0
b7) Vestuario, Blancos, Prendas de Protección y Artículos Deportivos						0
b8) Materiales y Suministros Para Seguridad						0
b9) Herramientas, Refacciones y Accesorios Menores						0
C. Servicios Generales (C=c1+c2+c3+c4+c5+c6+c7+c8+c9)	0	0	0	0	0	0
c1) Servicios Básicos						0
c2) Servicios de Arrendamiento						0
c3) Servicios Profesionales, Científicos, Técnicos y Otros Servicios						0
c4) Servicios Financieros, Bancarios y Comerciales						0
c5) Servicios de Instalación, Reparación, Mantenimiento y Conservación						0
c6) Servicios de Comunicación Social y Publicidad						0
c7) Servicios de Traslado y Viajes						0
c8) Servicios Oficiales						0
c9) Otros Servicios Generales						0
D. Transferencias, Asignaciones, Subsidios y Otras Ayudas (D=d1+d2+d3+d4+d5+d6+d7+d8+d9)	1,008,101,281	64,955,295	1,068,056,576	1,068,056,575	1,068,056,575	0
d1) Transferencias Internas y Asignaciones al Sector Público						0
d2) Transferencias al Resto del Sector Público	1,008,101,281	64,955,295	1,068,056,576	1,068,056,575	1,068,056,575	0
d3) Subsidios y Subvenciones						0
d4) Ayudas Sociales						0
d5) Pensiones y Jubilaciones						0
d6) Transferencias a Fiduciarios, Mandatos y Otros Análogos						0
d7) Transferencias a la Seguridad Social						0
d8) Donativos						0
d9) Transferencias al Exterior						0
E. Bienes Muebles, Inmuebles e Intangibles (E=e1+e2+e3+e4+e5+e6+e7+e8+e9)	0	4,589,470	4,589,470	4,589,470	4,589,470	0
e1) Mobiliario y Equipo de Administración		3,822,182	3,822,182	3,822,182	3,822,182	0
e2) Mobiliario y Equipo Educativo y Recreativo		767,288	767,288	767,288	767,288	0
e3) Equipo e Instrumental Médico y de Laboratorio						0
e4) Vehículos y Equipo de Transporte						0
e5) Equipo de Defensa y Seguridad						0
e6) Maquinaria, Otros Equipos y Herramientas						0
e7) Activos Biológicos						0
e8) Bienes Inmuebles						0
e9) Activos Intangibles						0
F. Inversión Pública (F=f1+f2+f3)	0	18,512,638	18,512,638	18,512,638	18,512,638	0
f1) Obra Pública en Bienes de Dominio Público		18,512,638	18,512,638	18,512,638	18,512,638	0
f2) Obra Pública en Bienes Propios						0
f3) Proyectos Productivos y Acciones de Fomento						0
G. Inversiones Financieras y Otras Provisiones (G=g1+g2+g3+g4+g5+g6+g7)	0	0	0	0	0	0
g1) Inversiones Para el Fomento de Actividades Productivas						0
g2) Acciones y Participaciones de Capital						0
g3) Compra de Títulos y Valores						0
g4) Concesión de Préstamos						0
g5) Inversiones en Fiduciarios, Mandatos y Otros Análogos						0
g6) Inversiones en Desastres Naturales (Informativo)						0
g7) Otras Inversiones Financieras						0
H. Provisiones para Contingencias y Otras erogaciones Especiales	0	0	0	0	0	0
I. Participaciones y Aportaciones (H=h1+h2+h3)	0	0	0	0	0	0
h1) Participaciones						0
h2) Aportaciones						0
h3) Conversiones						0
J. Deuda Pública (J=j1+j2+j3+j4+j5+j6+j7)	0	0	0	0	0	0
j1) Amortización de la Deuda Pública						0
j2) Intereses de la Deuda Pública						0
j3) Comisiones de la Deuda Pública						0
j4) Gastos de la Deuda Pública						0
j5) Costo por Gobernar						0
j6) Apoyos Financieros						0
j7) Adeudos de Ejercicios Fiscales Anteriores (ADEFAS)						0
III. Total de Egresos (III = I + II)	1,122,880,756	132,710,669	1,260,591,425	1,260,591,424	1,260,591,425	0

<p align="center">NOMBRE DEL ENTE PÚBLICO Estado Analítico del Ejercicio del Presupuesto de Egresos Detallado - LDF Clasificación Administrativa Del 1 de enero al 31 de diciembre de 2021 (PESOS)</p>						
Concepto	EGRESOS					
	Aprobado	Ampliaciones/ (Reducciones)	Modificado	Devengado	Pagado	Subejercicio
I. Gasto No Etiquetado (I=A)	124,779,475	44,653,265	169,432,740	169,432,740	169,432,740	0
A. SECRETARÍA DE FINANZAS	124,779,475	44,653,265	169,432,740	169,432,740	169,432,740	0
II. Gasto Etiquetado (II=A)	1,003,101,281	88,057,404	1,091,158,685	1,091,158,685	1,091,158,685	0
A. SECRETARÍA DE FINANZAS	1,003,101,281	88,057,404	1,091,158,685	1,091,158,685	1,091,158,685	0
III. Total de Egresos (III = I + II)	1,127,880,756	132,710,669	1,260,591,425	1,260,591,425	1,260,591,425	0

UNIVERSIDAD AUTÓNOMA "BENITO JUÁREZ" DE OAXACA
Estado Analítico del Ejercicio del Presupuesto de Egresos Detallado - LDF
Clasificación Funcional (Finalidad y Función)
Del 1 de enero al 31 de diciembre de 2021
(PESOS)

Concepto	Egresos					
	Aprobado	Ampliaciones/ (Reducciones)	Modificado	Devenido	Pagado	Subejercicio
I. Gasto No Etiquetado (I=A+B+C+D)	124,779,475	44,653,265	169,432,740	169,432,740	169,432,740	0
A. Gobierno (A=a1+a2+a3+a4+a5+a6+a7+a8)	0	0	0	0	0	0
a1) Legislación						0
a2) Justicia						0
a3) Coordinación de la Política de Gobierno						0
a4) Relaciones Exteriores						0
a5) Asuntos Financieros y Hacendarios						0
a6) Seguridad Nacional						0
a7) Asuntos de Orden Público y de Seguridad Interior						0
a8) Otros Servicios Generales						0
B. Desarrollo Social (B=b1+b2+b3+b4+b5+b6+b7)	0	0	0	0	0	0
b1) Protección Ambiental						0
b2) Vivienda y Servicios a la Comunidad						0
b3) Salud						0
b4) Recreación, Cultura y Otras Manifestaciones Sociales						0
b5) Educación						0
b6) Protección Social						0
b7) Otros Asuntos Sociales						0
C. Desarrollo Económico (C=c1+c2+c3+c4+c5+c6+c7+c8+c9)	0	0	0	0	0	0
c1) Asuntos Económicos, Comerciales y Laborales en General						0
c2) Agropecuaria, Silvicultura, Pesca y Caza						0
c3) Combustibles y Energía						0
c4) Minería, Manufacturas y Construcción						0
c5) Transporte						0
c6) Comunicaciones						0
c7) Turismo						0
c8) Ciencia, Tecnología e Innovación						0
c9) Otras Industrias y Otros Asuntos Económicos						0
D. Otros No Clasificados en Funciones Anteriores (D=d1+d2+d3+d4)	124,779,475	44,653,265	169,432,740	169,432,740	169,432,740	0
d1) Transacciones de la Deuda Pública / Costo Financiero de la						0
d2) Transferencias, Participaciones y Aportaciones Entre Diferentes Niveles y Órganos de Gobierno	124,779,475	44,653,265	169,432,740	169,432,740	169,432,740	0
d3) Sancionamiento del Sistema Financiero						0
d4) Aduenos de Ejercicios Fiscales Anteriores						0
II. Gasto Etiquetado (II=A+B+C+D)	1,091,101,281	88,057,404	1,091,158,685	1,091,158,685	1,091,158,685	0
A. Gobierno (A=a1+a2+a3+a4+a5+a6+a7+a8)	0	0	0	0	0	0
a1) Legislación						0
a2) Justicia						0
a3) Coordinación de la Política de Gobierno						0
a4) Relaciones Exteriores						0
a5) Asuntos Financieros y Hacendarios						0
a6) Seguridad Nacional						0
a7) Asuntos de Orden Público y de Seguridad Interior						0
a8) Otros Servicios Generales						0
B. Desarrollo Social (B=b1+b2+b3+b4+b5+b6+b7)	1,091,101,281	88,057,404	1,091,158,685	1,091,158,685	1,091,158,685	0
b1) Protección Ambiental						0
b2) Vivienda y Servicios a la Comunidad						0
b3) Salud						0
b4) Recreación, Cultura y Otras Manifestaciones Sociales						0
b5) Educación	1,091,101,281	88,057,404	1,091,158,685	1,091,158,685	1,091,158,685	0
b6) Protección Social						0
b7) Otros Asuntos Sociales						0
C. Desarrollo Económico (C=c1+c2+c3+c4+c5+c6+c7+c8+c9)	0	0	0	0	0	0
c1) Asuntos Económicos, Comerciales y Laborales en General						0
c2) Agropecuaria, Silvicultura, Pesca y Caza						0
c3) Combustibles y Energía						0
c4) Minería, Manufacturas y Construcción						0
c5) Transporte						0
c6) Comunicaciones						0
c7) Turismo						0
c8) Ciencia, Tecnología e Innovación						0
c9) Otras Industrias y Otros Asuntos Económicos						0
D. Otros No Clasificados en Funciones Anteriores (D=d1+d2+d3+d4)	0	0	0	0	0	0
d1) Transacciones de la Deuda Pública / Costo Financiero de la						0
d2) Transferencias, Participaciones y Aportaciones Entre Diferentes Niveles y Órganos de Gobierno						0
d3) Sancionamiento del Sistema Financiero						0
d4) Aduenos de Ejercicios Fiscales Anteriores						0
III. Total de Egresos (III = I + II)	1,127,880,256	132,710,669	1,260,591,425	1,260,591,425	1,260,591,425	0

UNIVERSIDAD AUTÓNOMA "BENITO JUÁREZ" DE OAXACA

Estado Analítico del Ejercicio del Presupuesto de Egresos Detallado - LDF

Clasificación de Servicios Personales por Categoría

Del 1 de enero al 31 de diciembre de 2021

(PESOS)

Concepto	Egresos					
	Aprobado	Ampliaciones/ (Reducciones)	Modificado	Devengado	Pagado	Subejercicio
I. Gasto No Etiquetado (I=A+B+C+D+E+F)	124,779,475	44,653,265	169,432,740	169,432,740	169,432,740	0
A. Personal Administrativo						0
B. Magisterio	124,779,475	44,653,265	169,432,740	169,432,740	169,432,740	0
C. Servicios de Salud (C=c1+c2)	0	0	0	0	0	0
c1) Personal Administrativo						0
c2) Personal Médico, paramédico y afin						0
D. Seguridad Pública						0
E. Gastos asociados a la implementación de nuevas leyes federales o reformas a las mismas (E=e1+e2)	0	0	0	0	0	0
e1) Nombre del Programa o Ley 1						0
e2) Nombre del Programa o Ley 2						0
F. Sentencias laborales definitivas						0
II. Gasto Etiquetado (II=A+B+C+D+E+F)	1,003,101,281	88,057,404	1,091,158,685	1,091,158,685	1,091,158,685	0
A. Personal Administrativo						0
B. Magisterio	1,003,101,281	88,057,404	1,091,158,685	1,091,158,685	1,091,158,685	0
C. Servicios de Salud (C=c1+c2)	0	0	0	0	0	0
c1) Personal Administrativo						0
c2) Personal Médico, paramédico y afin						0
D. Seguridad Pública						0
E. Gastos asociados a la implementación de nuevas leyes federales o reformas a las mismas (E=e1+e2)	0	0	0	0	0	0
e1) Nombre del Programa o Ley 1						0
e2) Nombre del Programa o Ley 2						0
F. Sentencias laborales definitivas						0
III. Total de Gasto en Servicios Personales (III = I + II)	1,127,880,756	132,710,669	1,260,591,425	1,260,591,425	1,260,591,425	0



Oaxaca
- JUNTOS CONSTRUYAMOS EL CAMBIO

UNIVERSIDAD AUTÓNOMA "BENITO JUÁREZ" DE OAXACA
Informe sobre Estudios Actuariales - IEF

Pensiones y jubilaciones	Salud	Riesgos de trabajo	Invalidez y vejez	Otras prestaciones sociales
<p>Tipo de Sistema Prestación laboral o Fondo general para trabajadores del estado o Beneficio del fondo, Contribución de Ingresos Mixto</p> <p>Populación afiliada Activos Edad máxima Edad mínima Edad promedio Pensionados y jubilados Edad máxima Edad mínima Edad promedio Beneficiarios Promedio de años de servicio (trabajadores activos) Aportación neto anual al plan de pensión como % del salario Aportación del ente afiliado al plan de pensión como % del salario Crecimiento esperado de los pensionados y jubilados (como %) Uso del monto de las aportaciones (como %) Edad de jubilación o licencia Esperanza de vida</p> <p>Ingresos del Fondo Ingresos Anuales al Fondo de Pensiones</p> <p>Tarifa anual Activos Pensionados y Jubilados Beneficiarios de Pensiones y Jubilados</p> <p>Monto mensual por pensión Máximo Mínimo Promedio</p> <p>Monto de la reserva</p> <p>Valor presente de las obligaciones Pensionados y jubilados en curso de pago Generaciones actuales Generaciones futuras</p> <p>Valor presente de las contribuciones asociadas a los sueldos futuros de contratación Generación actual Generaciones futuras</p> <p>Valor presente de aportaciones futuras Generación actual Generaciones futuras Otros ingresos</p> <p>Déficit/superávit actuarial Generación actual Generaciones futuras</p> <p>Período de suficiencia Año de entrada al retiro Tasa de rendimiento</p> <p>Estudio actuarial Año de elaboración del estudio actuarial Empresa que elaboró el estudio actuarial</p>				

NO REGISTRADO