



UNIVERSIDAD AUTÓNOMA "BENITO JUÁREZ" DE OAXACA

AV. UNIVERSIDAD S/N CINCO SEÑORES
C.P. 68120. OAXACA DE JUÁREZ, OAXACA
TEL: 01 (951) 502 07 00 | 01 (951) 502 07 01
rector@uabjo.mx
www.uabjo.mx

RECTORÍA

OFICINA: Rectoría
NUM. OFICIO: RT/875/2021
ASUNTO: Envío de Informe del 3er Trimestre
2021

Oaxaca de Juárez, Oaxaca, 13 de octubre de 2021



LIC. JORGE ANTONIO HIDALGO TIRADO
SUBSECRETARIO DE EGRESOS, CONTABILIDAD Y TESORERÍA
SECRETARÍA DE FINANZAS
GOBIERNO DEL ESTADO DE OAXACA
PRESENTE.

At'n. Dirección de Contabilidad Gubernamental

Distinguido Subsecretario:

Para dar cumplimiento a lo que establece los artículos 1, 46, 51, 52, 56, 57, 58, 68, 69, 80 y 81 de la Ley General de Contabilidad Gubernamental y 81 de la Ley Estatal de Presupuesto y Responsabilidad Hacendaria vigente; por este medio me permito hacerle **entrega formal de la Información Financiera del Tercer Trimestre 2021 (enero-septiembre) de la Universidad Autónoma "Benito Juárez" de Oaxaca**, misma que se describe a continuación.

- ❖ **Resultados Generales obtenidos durante el periodo enero-septiembre 2021, en la aplicación de programas, proyectos o avances llevados a cabo; Información textual sobre Actividades.**
- ❖ **Estados Financieros 2021, comparativos con el ejercicio anterior.**
 - Estado de Situación Financiera.
 - Estado de Actividades.
 - Estado de variación de la Hacienda Pública.
 - Estado de Cambio en la Situación Financiera.
 - Estado de flujo de efectivo.
 - Estado analítico del activo.
 - Estado analítico de la Deuda y Otros Pasivos.
 - Informes Sobre Pasivos Contingentes.
- ❖ **Notas Explicativas a los Estados Financieros.**
 - Notas de desglose.
 - Notas de memoria.
 - Notas de gestión administrativa.
- ❖ **Información Presupuestaria Enero – septiembre 2021.**
 - Estado Analítico de Ingresos Presupuestarios.
 - Estado Analítico del Ejercicio del Presupuesto de Egresos Clasificación por Objeto del Gasto (Capítulo-Concepto).
 - Estado Analítico del Ejercicio del Presupuesto de Egresos Clasificación económica (Por Tipo de Gasto).
 - Estado Analítico del Ejercicio del Presupuesto de Egresos Clasificación Administrativa.
 - Estado Analítico del Ejercicio del Presupuesto de Egresos Clasificación Funcional (Finalidad y Función).

Recibi
Luis Zapata
18/10/21



UNIVERSIDAD AUTÓNOMA "BENITO JUÁREZ" DE OAXACA

AV UNIVERSIDAD S/N CINCO SEÑORES,
C.P. 68120, OAXACA DE JUÁREZ, OAXACA
TEL: 01 (951) 502 07 00 / 01 (951) 502 07 01
rector@uabjo.mx
www.uabjo.mx

RECTORÍA

- Endeudamiento Neto.
- Intereses de la Deuda.
- Indicadores de Postura Fiscal.

❖ Programática (Resumen por programa presupuestario)

❖ Indicadores de Resultados.

❖ Programas y Proyectos de Inversión.

❖ Relación de Bienes Inmuebles.

❖ Relación de Bienes Muebles.

❖ Relación de Cuentas Bancarias Productivas específicas.

❖ Relación de esquemas bursátiles y de coberturas financieras.

❖ Reportes de los Subsidios y otras Ayudas Sociales

❖ Información correspondiente a Disciplina Financiera.

- Estado de Situación Financiera detallada- LDF
- Balance Presupuestario.
- Estado Analítico de Ingresos Detallado.
- Informe Analítico de la Deuda Pública y Otros Pasivos.
- Informe Analítico de obligaciones diferentes de Financiamiento.
- Estado Analítico de Presupuesto de Egresos Clasificador por Objeto de Gasto.
- Estado Analítico de Presupuesto de Egresos Clasificación Administrativa.
- Estado Analítico de Presupuesto de Egresos Clasificación Funcional.
- Estado Analítico de Presupuesto de Egresos Clasificación de Servicios Personales.
- Informe sobre Estudios Actuariales.
- Resultados y Proyecciones de Ingresos.
- Resultados y Proyecciones de Egresos.

Lo anterior, con la finalidad de dar cumplimiento con la obligación prevista en la Ley General de Contabilidad Gubernamental y Ley Estatal de Presupuesto y responsabilidad Hacendaria.


Sin más por el momento, hago propicia la ocasión para enviarle cordiales saludos.

Atentamente
"Ciencia, Arte, Libertad"

Dr. Eduardo Bautista Martínez
RECTORÍA

C.c.p. C.P. Verónica Esther Jiménez Ochoa, Secretaria de Finanzas UABJO. Para sus efectos conducentes.

WEJO



TERCER
INFORME
TRIMESTRAL

Secretaría Académica



CONTENIDO

DIRECCIÓN DE EVALUCACIÓN.....	3
DIRECCIÓN DE MOVILIDAD ACADÉMICA	5
DIRECCIÓN DE FORMACIÓN INTEGRAL DEL ESTUDIANTE	6
DIRECCIÓN DE INVESTIGACIÓN	11
DIRECCIÓN DE FOMENTO Y APOYO EDUCATIVO	12
DIRECCIÓN DE POSGRADO.....	13



DIRECCIÓN DE EVALUACIÓN

Durante el tercer informe trimestral que comprende los meses de Julio, Agosto y septiembre, la Dirección de Evaluación llevó a cabo las siguientes actividades administrativas:

Participación en la 2da auditoría externa de recertificación al sistema de Gestión de Calidad de la Norma ISO 9001-2015

Con el fin de lograr la certificación ISO 9001-2015 y llevar en tiempo y forma los procesos de la Dirección de Evaluación Educativa, se participó en la segunda auditoría externa, donde se evaluó el proceso de Examen de admisión.

Aplicación del examen en línea

Del 27 de junio al 05 de julio se llevó a cabo la aplicación del examen de admisión en modalidad en línea. Esto con la participación de la DEE y el proveedor del examen Instituto de Desarrollo Educativo, Aplicaciones y Software A.C.

En dicha aplicación se contemplaron 34 licenciaturas.

No.	LICENCIATURA
1.-	ENTRENAMIENTO DEPORTIVO
2.-	ENFERMERÍA OAXACA
3.-	ENFERMERÍA HUAJUAPAN
4.-	ENFERMERÍA TEHUANTEPEC
5.-	CIRUJANO DENTISTA
6.-	MEDICINA VETERINARIA Y ZOOTECNIA
7.-	ARQUITECTURA 5 DE MAYO
8.-	ARQUITECTURA C.U
9.-	QUIMICO FARMACEUTICO BIOLOGO
10.-	IDIOMAS OAXACA
11.-	IDIOMAS SEMIESCOLARIZADO OAX
12.-	IDIOMAS TEHUANTEPEC
13.-	IDIOMAS PTO. ESCONDIDO
14.-	ECONOMÍA ABIERTA
15.-	ECONOMÍA ESCOLARIZADA
16.-	CIENCIAS DE LA EDUCACIÓN
17.-	PSICOLOGÍA
18.-	MÉDICO CIRUJANO
19.-	TERAPIA FÍSICA



20.-	TERAPIA OCUPACIONAL
21.-	DERECHO
22.-	GASTRONOMÍA
23.-	CONTADURÍA PÚBLICA
24.-	ADMINISTRACIÓN
25.-	TURISMO Y DESARROLLO SUSTENTABLE
26.-	MÚSICA
27.-	ARTES PLÁSTICAS Y VISUALES
28.-	GESTIÓN CULTURAL Y DESARROLLO SUSTENTABLE
29.-	FÍSICA
30.-	COMPUTACIÓN
31.-	MATEMÁTICAS
32.-	BIOLOGÍA
33.-	ING. EN INNOVACIÓN TECNOLÓGICA
34.-	HISTORIA DEL ARTE

Publicación de resultados examen en línea.

El día 10 de julio del año en curso a través de una reunión virtual donde estuvieron presentes el Sr. Rector, directores de las distintas Unidades Académicas, Secretario Académico y el personal operativo de la aplicación del examen, se llevó a cabo el corte de resultados, y del cual se dio fe y legalidad del proceso. Posteriormente se informó que el 14 de julio se haría la publicación correspondiente en la página oficial www.admision.uabjo.mx

Participación en la capacitación del AMEF .

Se participó en la capacitación para de los responsables del área de calidad, dicha actividad se llevó de manera virtual.

Pre-registro en línea del EGEL-CENEVAL aplicación 6-10 de diciembre.

Del 09 de agosto al 26 de septiembre la Dirección de Evaluación Educativa a través del correo registroceneval@uabjo.mx y según fechas de la convocatoria oficial inició el pre-registro de sustentantes para la aplicación del EGEL-CENEVAL del 6 al 10 de diciembre del presente año, del que se tiene un registro de 174 aspirantes.



REPORTE DE ACTIVIDADES TRIMESTRAL DE LA DIRECCIÓN DE MOVILIDAD ACADÉMICA

Durante el tercer informe trimestral que comprende los meses de Julio, Agosto y septiembre, la Dirección de Movilidad Académica llevó a cabo las siguientes actividades administrativas:

- Emisión de documento de arribo de una estudiante visitante internacional procedente de Bélgica.
- Publicación de la convocatoria "Beca Study Buenos Aires/Becas LATAM"
- Publicación de la Convocatoria "Santander Estudios LEGAGY 2021"
- Publicación de la convocatoria de movilidad presencial a la Universidad del Norte de Colombia
- Recepción de expedientes de 2 estudiantes que participan en la convocatoria de movilidad presencial UNINORTE 2022-1
- Postulación de 2 estudiantes UABJO para realizar un periodo de movilidad virtual en la Universidad del Norte de Colombia
- Publicación de la convocatoria de movilidad presencial de la Universidad de Granada, España
- Publicación de la convocatoria de movilidad virtual de la Corporación Universitaria Rafael Núñez de Colombia
- Publicación de 6 diferentes convocatorias de movilidad presencial y virtual de diversas IES nacionales
- Participación en la capacitación del sistema de gestión del programa PILA
- Participación en la 2ª Asamblea extraordinaria del programa Delfín
- Participación en la 2ª Auditoría Externa del Sistema de Gestión de Calidad ISO 9001:2015.



DIRECCIÓN DE FORMACIÓN INTEGRAL DEL ESTUDIANTE

COORDINACIÓN DEL PROGRAMA INSTITUCIONAL DE TUTORÍAS

La Coordinación del Programa Institucional de Tutorías implementa acciones encaminadas a contribuir en el desarrollo de objetivos comunes entre las áreas y los actores que intervienen en el acompañamiento tutorial. A continuación, se presentan las actividades realizadas durante el tercer trimestre de 2021 con base en los ejes de intervención establecidos en el Programa Institucional de Tutorías (PIT).

► Difusión y sensibilización del quehacer tutorial.

Con la finalidad de difundir a la comunidad universitaria las funciones, las actividades, los recursos y las experiencias en el proceso de acompañamiento tutorial que se lleva a cabo en los Institutos, las Facultades y las Escuelas de la UABJO, se grabaron y transmitieron 5 entrevistas correspondientes al segmento Tutorando ando del Programa Radiofónico "UABJO en frecuencia", en colaboración con el área de difusión de la Dirección de Formación Integral del Estudiante.

Como invitados especiales intervino personal docente tutor y estudiante tutorados de 4 Unidades Académicas: Facultad de Medicina Veterinaria y Zootecnia, Facultad de Arquitectura Ciudad Universitaria, Facultad de Medicina y Cirugía y Facultad de Idiomas.

→ Tema: Experiencias tutoriales: tutor-tutorado.

Invitado/a: Mtro. Enrique Durán Meléndez y estudiante Teresita de Jesús Pérez Reyes, Facultad de Medicina Veterinaria y Zootecnia.

Fecha: viernes 09 de julio de 2021.

→ Tema: Acompañamiento tutorial. Retos, oportunidades y recursos.

Invitadas: Mtra. Edith Cota Castillejos y estudiante Lorena Martínez Alcalá.

Fecha: viernes 10 de agosto de 2021.

→ Tema: El papel de la tutoría en el proceso educativo del estudiante universitario.

Invitada/o: Mtra. Beatriz Arely Cruz Cruz y estudiante Edgar Javier Mendoza Sánchez.

Fecha: viernes 24 de agosto de 2021.



- Tema: Aportaciones desde la docencia a la acción tutorial.
Invitadas: Arq. Laura Olivia Baca Ángeles y estudiante Liliana Santiago Guendulay.
Fecha: viernes 10 de septiembre de 2021.
- Tema: Espacios informales necesarios en el acompañamiento tutorial.
Invitado/a: Licdo. Enrique Ruíz Márquez y estudiante María Esmeralda Salazar Nieva.
Fecha: viernes 24 de septiembre de 2021.

► **Formación continúa en la acción tutorial.**

A fin de fortalecer la atención y el seguimiento brindado por los actores educativos que intervienen en el proceso de acompañamiento tutorial se brindaron 7 actos académicos en la modalidad de Ciclo de conferencias, conferencia y taller, a través de las Plataformas: Zoom, GoToMeeting y Google Meet, dirigidos al personal administrativo, docente y a la comunidad estudiantil. Se contó con la colaboración de la Universidad de Guanajuato, Centros de Integración Juvenil Unidad Oaxaca, el Consejo Estatal para la Prevención y Control del Sida y la Facultad de Medicina y Cirugía de la UABJO.

En total se registran 507 beneficiarios (192 hombres y 315 mujeres), distribuidos en: 198 administrativos/docentes (53 hombres y 145 mujeres) y 309 estudiantes (139 hombres y 170 mujeres). Se abordaron temas concernientes a: Salud mental, habilidades para la vida y tutoría, participando 14 Unidades Académicas y 3 Escuelas Preparatorias, a saber: Instituto de Ciencias de la Educación, Instituto de Investigaciones Sociológicas, Facultad de Arquitectura Ciudad Universitaria, Facultad de Arquitectura "5 de Mayo", Facultad de Contaduría y Administración, Facultad de Economía, Facultad de Enfermería Huajuapán, Facultad de Enfermería y Obstetricia Oaxaca, Facultad de Medicina y Cirugía, Facultad de Odontología, Facultad de Medicina Veterinaria y Zootecnia, Facultad de Idiomas, Escuela de Sistemas Biológicos e Innovación Tecnológica, Escuela de Ciencias y las Escuelas Preparatorias 3, 4 y BECA-FCA.

CENTRO DE ATENCIÓN PSICOLÓGICA INTEGRAL (CAPI)

En atención psicoeducativa se atendieron a 89 estudiantes, 57 mujeres y 32 hombres de las siguientes unidades académicas: Facultad de Medicina y Cirugía (Lic. Terapia Física), Facultad de Enfermería y Obstetricia, Licenciatura en biología, Escuela de Artes Plásticas y Visuales, Facultad de Medicina Veterinaria y Zootecnia, Instituto de Investigaciones Sociológicas, Licenciatura en entrenamiento deportivo; Facultad de Derecho y Ciencias Sociales los motivos de atención fueron: rendimiento académico, desarrollo de habilidades



SECRETARIA ACADEMICA
INFORME TRIMESTRAL JULIO - SEPTIEMBRE 2021



socioemocionales, problemas Personales/familiares, dificultades académicas y dificultades de adaptación. Debido a la contingencia por covid 19, la atención psicoeducativa se realizó vía telefónica y/o a través de la plataforma zoom. Elaboración de material digital con información relevante a las temáticas abarcadas en las actividades, Con el fin de sensibilizar e informar temáticas que propicien la Formación Integral de los Estudiantes, se elaboraron infografías y material digital informativo. Del 23 al 31 de agosto del 2021 se publicó una convocatoria, en la red social Facebook de la DFIE y del COESIDA Oaxaca, para formar "Promotores de la salud sexual" dirigida a estudiantes de las siguientes unidades académicas: Facultad de Enfermería y obstetricia sede Oaxaca, Facultad de Medicina y Cirugía, Facultad de Odontología y del Instituto de Ciencias de la Educación (Licenciatura en Psicología) con el propósito de formarlos como "Promotores de la salud sexual" a través de capacitaciones vía zoom. Se recibieron 174 solicitudes, 140 mujeres y 34 hombres, debido a la modalidad de capacitación, el cupo fue limitado a 40 estudiantes. Se realizó un evento conmemorativo, vía zoom, por el "Día de la salud sexual y reproductiva" con el objetivo de sensibilizar y promover la sexualidad como un aspecto esencial del ser humano y un elemento de la salud reproductiva que debe ser satisfactorio, saludable y sin riesgos para la población, a dicho evento asistieron 40 estudiantes, 29 mujeres y 11 hombres de las siguientes unidades académicas: Facultad de Enfermería y obstetricia sede Oaxaca, Facultad de Medicina y Cirugía, Facultad de Odontología e Instituto de Ciencias de la Educación (Licenciatura en Psicología); Con el fin de establecer un espacio seguro y de confianza, para las personas que se encuentran en relaciones destructivas, se organizó un grupo de diálogo titulado: "Relaciones tóxicas", dicha actividad estuvo dirigida a estudiantes de la Escuela de Sistemas Biológicos e Innovación Tecnológica, asistieron 13 mujeres y 4 hombre. Se impartió la sesión 1 de capacitación para formar "Promotores de la salud sexual", con el tema: "Generalidades de la sexualidad humana" el objetivo de dicha sesión fue, que los estudiantes identificaran los conceptos principales de la sexualidad humana y los factores biopsicosociales que la determinan, a dicha sesión asistieron 25 mujeres y 7 hombres de las siguientes unidades académicas: Facultad de Enfermería y obstetricia sede Oaxaca, Facultad de Medicina y Cirugía, Facultad de Odontología e Instituto de Ciencias de la Educación (Licenciatura en Psicología); Se impartió la videoconferencia: "Nomofobia, adicción al celular" con el objetivo de informar a la comunidad universitaria sobre la adicción a los teléfonos celulares, identificar las señales de alarma y brindar estrategias para evitar dicha situación, la actividad fue dirigida a los estudiantes de la Facultad de Idiomas sede Oaxaca, asistieron 67 mujeres y 15 hombres



PROGRAMA UNIVERSITARIO DEL MEDIO AMBIENTE

Con el objetivo de presentar el Sistema Eco Sanitario de Tercera Generación (SESTG) que propone mujeres Eco Constructoras, en el mes de agosto y septiembre se realizaron dos conferencias con el tema "Cosecha y saneamiento de agua de lluvia" con la asistencia de 281 estudiantes hombres y 200 estudiantes mujeres de la Facultad de Medicina Veterinaria y Zootecnia y la Facultad de Arquitectura C.U.

ÁREA DE DIFUSIÓN

Con el objetivo de difundir el quehacer institucional de la Dirección de Formación Integral del Estudiante, los servicios y programas que se ofertan a través del Programa Institucional de Tutorías, el Centro de Atención Psicológica Integral (CAPI) y el Programa Universitario del Medio Ambiente (PUMA), para fortalecer el desarrollo de las capacidades y habilidades del estudiantado, y la comunidad universitaria en general, con una visión humanística de los temas de actualidad se grabaron y produjeron 11 emisiones semanales del programa radiofónico "UABJO en Frecuencia" (XHUBJ), que se difunde a través de Radio Universidad, en el 91.5 de Frecuencia Modulada.

Para ello se contó con la participación de diversas Unidades Académicas de la Universidad como: la Facultad de Medicina Veterinaria y Zootecnia, Facultad de Enfermería Oaxaca, Facultad de Medicina y Cirugía, Facultad de Arquitectura CU, Facultad de Idiomas, además de áreas administrativas como la Secretaría Académica, el Centro de Atención Psicológica Integral de la Dirección de Formación Integral del Estudiante y la Dirección de Cultura Física y Deporte.

Así como de diversas instituciones relacionadas con la formación integral del estudiante: la Dirección de Orientación y Atención Educativa de la Universidad Nacional Autónoma de México, la Dirección General de Prevención del Delito y Participación Ciudadana de la Secretaría de Seguridad Pública de Oaxaca (SSPO) y Centros de Integración Juvenil, Unidad Oaxaca.

Dando seguimiento al convenio interinstitucional signado con la Universidad, se tuvo la colaboración semanal del Consejo Estatal para la Prevención y Control del



SIDA (COESIDA_CAPASITS), a fin de ofrecer a la comunidad universitaria información relacionada con la educación sexual y reproductiva.

A los contenidos del programa "UABJO en Frecuencia" se sumaron diversos especialistas en diferentes campos del conocimiento, a través de entrevistas de actualidad. Con el objetivo de divulgar los temas abordados en los programas radiofónicos se elaboraron 11 carteles digitales publicados en las redes sociales institucionales.

Los temas que se abordaron a lo largo de las 11 emisiones fueron los siguientes: 11 enfocados a la salud sexual y reproductiva, así como prevención del VIH. Se llevaron a cabo 2 entrevistas sobre riesgos en Redes Sociales y manejo responsable de las mismas, 6 entrevistas acerca de prevención de violencia y conductas antisociales y 3 acerca de la importancia de fomentar los valores en la familia.

Así mismo se grabaron 5 entrevistas con especialistas en tutoría, incluidas en la sección "Tutorando ando", para difundir la labor tutorial y su impacto en las trayectorias escolares, en el marco de la situación actual derivada de la pandemia por el virus del SARS-COVID 19, y a partir del mes de enero se incorporó la temática de prevención de adicciones y cuidado de la salud mental, a través de Centros de Integración Juvenil (CIJ) con 2 entrevistas.



REPORTE TRIMESTRAL

DIRECCIÓN DE INVESTIGACIÓN

Durante el tercer informe trimestral que comprende los meses de julio, agosto y septiembre, la Dirección de Investigación llevó a cabo las siguientes actividades administrativas:

- Se expidieron 181 cartas de adscripción de los investigadores pertenecientes al SNI de la UABJO para el ingreso o permanencia en dicho Sistema.
- Se realizaron trámites de formalización de un nuevo proyecto CONACyT.
- Se dio el visto bueno a 1 convenio de investigación con el Consejo Nacional de Ciencia y Tecnología.
- Se atendieron y solventaron las observaciones de la cuarta auditoría ISO 9001:2015.
- El número 12 de la Revista Tequio se publicó en el repositorio Institucional.
- El número 13 de Tequio se encuentra en proceso de construcción.
- El número 14 de Ra Rió se encuentra en revisión por el Comité Editorial de Publicaciones UABJO.
- Se encuentra en proceso la solicitud de 3 ISBN electrónicos.
- Se atendió y solventó la quinta auditoría interna de los procedimientos editoriales certificados en el Sistema de Gestión de Calidad Norma ISO 9001:2015.
- Se atendió y solventó la segunda auditoría externa de recertificación de los procedimientos editoriales certificados en el Sistema de Gestión de Calidad Norma ISO 9001:2015



SECRETARÍA ACADÉMICA

DIRECCIÓN DE FOMENTO Y APOYO EDUCATIVO

La Dirección de Fomento y Apoyo Educativo "DFAE", durante los meses de julio, agosto y septiembre de 2021, siguió brindando atención a aspirantes y becarios de manera virtual a través de las plataformas digitales de la dirección, a su vez se mantuvo contacto virtual con las diferentes coordinaciones de becas de la UABJO y con la Coordinación Nacional de Becas para el Bienestar Benito Juárez y Bienestar Oaxaca.

A partir del mes de julio, empieza un nuevo ciclo en el Sistema Único de Beneficiarios de Educación Superior SUBES, el ciclo 2021-B, que abarca de Julio a Diciembre de 2021, y como cada año, se les notificó de las diferentes coordinaciones de becas de la UABJO que debían actualizar la información escolar de sus estudiantes en el SUBES, para que tuvieran la oportunidad de solicitar una Beca escolar para apoyar sus estudios de licenciatura.

Entre las becas que se difundieron con la comunidad universitaria están las Becas de Manutención, la beca de Jóvenes Escribiendo el Futuro, y las becas de Titulación para iniciar o por haber concluido la Titulación. Así mismo se difundieron algunas convocatorias del Instituto Mexicano de la Juventud, Instituto de la Juventud del Estado de Oaxaca, de Fundación Comunitaria Oaxaca, y entre otras instituciones tanto públicas como privadas.

Cabe destacar que tanto las coordinaciones de becas como nuestra dirección, tuvieron de julio hasta el mes de septiembre para actualizar sus fichas escolares y que los jóvenes tuvieran la oportunidad de solicitar la Beca Manutención 2021-II o en su caso, de solicitar la beca de Jóvenes Escribiendo el Futuro Continuidad 2021.

El periodo más activo fue en el mes de septiembre que abrieron las convocatorias de becas de la Coordinación Nacional de Becas para el Bienestar Benito Juárez, tanto la Beca Manutención como la Beca Jóvenes Escribiendo el Futuro, abrieron y cerraron al mismo tiempo, del 1 al 30 de septiembre, estuvieron las convocatorias abiertas para solicitud, en el SUBES.

Durante este mes se brindaron pláticas virtuales con diferentes estudiantes de nivel licenciatura de la UABJO, para brindar información sobre las becas y disipar cualquier duda que tuvieran los estudiantes respecto a las convocatorias o el funcionamiento del sistema SUBES.



Así mismo en coordinación con personal de Bienestar Oaxaca durante el mes de agosto y septiembre, se estuvieron entregando las tarjetas de banco Bienestar, a los estudiantes becarios de la UABJO, que quedaron pendientes en recibir su apoyo.

SECRETARÍA ACADÉMICA

DIRECCIÓN DE POSGRADO

Durante el tercer informe trimestral que comprende los meses de julio, agosto y septiembre, la Dirección de Posgrado llevó a cabo las siguientes actividades administrativas:

- Se realizan trabajos coordinados con la Comisión Estatal para la Planeación de la Educación superior en el Estado de Oaxaca (COEPES) con el fin de la actualización del catálogo de posgrado 2021-2022 y llevar a cabo la primer Exporienta educativa virtual de posgrado 2021-2022, a realizarse en el mes de noviembre del presente año.
- Seguimiento con los coordinadores de posgrado de las diversas unidades académicas para trabajar en la actualización de los programas de estudio, mejoras en la parte de gestión de este nivel académico con respecto a los procesos en la misma universidad.
- Se están realizando la certificación de los actos de educación continua en colaboración con las diferentes unidades académicas de la UABJO.
- actualización de los programas de posgrado de la universidad para el ciclo escolar 2021-2022.

ATENTAMENTE

Mtro. en GEST. Arq. LEONARDO JAVIER RODRIGUEZ GONZALEZ
DIRECTOR DE POSGRADO

Gobierno del Estado de Oaxaca
 UR: 403 - UNIVERSIDAD AUTÓNOMA "BENITO JUÁREZ" DE OAXACA
 Estado de Situación Financiera
 Del 1° al 30 de septiembre de 2021 y 2020
 (Pesos)



Gobierno del Estado

CONCEPTO	EJERCICIO FISCAL 2021	EJERCICIO FISCAL 2020	CONCEPTO	EJERCICIO FISCAL 2021	EJERCICIO FISCAL 2020
ACTIVO			PASIVO		
ACTIVO CIRCULANTE	0	0	PASIVO CIRCULANTE	2,696,000	5,413,668
EFFECTIVO Y EQUIVALENTES	7,273,166	9,990,834	CUENTAS POR PAGAR A CORTO PLAZO	2,696,000	5,413,668
DERECHOS A RECIBIR EFECTIVO O EQUIVALENTES	7,273,166	9,990,834	Total de PASIVO CIRCULANTE	2,696,000	5,413,668
Total de ACTIVO CIRCULANTE	196,064,417	191,029,992	TOTAL PASIVO	-15,235,227	4,173,582
ACTIVO NO CIRCULANTE	76,451,289	54,248,326	HACIENDA PÚBLICA/PATRIMONIO	255,835,166	224,424,195
BIENES INMUEBLES, INFRAESTRUCTURA Y CONSTRUCCIONES	1,595,135	1,595,135	HACIENDA PÚBLICA/PATRIMONIO GENERADO	255,835,166	224,424,195
EN PROCESO	-38,088,069	-22,852,841	RESULTADOS DE EJERCICIO (AHORRO/ DESAHORRO)	255,835,166	224,424,195
BIENES MUEBLES	236,022,772	224,020,611	RESULTADOS DE EJERCICIOS ANTERIORES	243,295,938	224,424,195
ACTIVOS INTANGIBLES	236,022,772	224,020,611	Total de HACIENDA PÚBLICA/PATRIMONIO GENERADO	255,835,166	224,424,195
DEPRECIACIÓN, DETERIORO Y ARMORTIZACIÓN ACUMULADA	243,295,938	234,011,445	TOTAL HACIENDA	255,835,166	224,424,195
DE BIENES	243,295,938	234,011,445	Total de Pasivo y Patrimonio/Hacienda Pública	243,295,938	234,011,445
Total de ACTIVO NO CIRCULANTE	236,022,772	224,020,611			
TOTAL DE ACTIVOS	243,295,938	234,011,445			



SECRETARÍA DE FINANZAS

L.C.P. VERÓNICA ESTHER JIMÉNEZ OCHOA

DR. EDUARDO CARLOS BAUTISTA MARTÍNEZ

Gobierno del Estado de Oaxaca

UR: 403 - UNIVERSIDAD AUTÓNOMA "BENITO JUÁREZ" DE OAXACA

Estado de Actividades

Del 1° de enero al 30 de septiembre de 2021 y 2020
(Pesos)



Gobierno del Estado

CONCEPTO	EJERCICIO FISCAL 2021	EJERCICIO FISCAL 2020	CONCEPTO	EJERCICIO FISCAL 2021	EJERCICIO FISCAL 2020
INGRESOS Y OTROS BENEFICIOS			GASTOS Y OTRAS PÉRDIDAS		
PARTICIPACIONES, APORTACIONES, CONVENIOS, INCENTIVOS DERIVADOS DE LA COLABORACION FISCAL, FONDOS DIS	924,178,168	904,837,331	TRANSFERENCIAS, ASIGNACIONES, SUBSIDIOS Y OTRAS AYUDAS	924,178,168	904,837,331
TRANSFERENCIAS, ASIGNACIONES, SUBSIDIOS Y SUBVENCI	924,178,168	904,837,331	OTROS GASTOS Y PÉRDIDAS EXTRAORDINARIAS	15,235,227	
TOTAL DE INGRESOS Y OTROS BENEFICIOS	924,178,168	904,837,331	ESTIMACIONES, DEPRECIACIONES, DETERIOROS, OBSOLESCENCIA Y AMORTIZACIONES	15,235,227	
			TOTAL DE GASTOS Y OTRAS PÉRDIDAS	939,413,395	
			DESAHORRO NETO DEL EJERCICIO	-15,235,227	
				900,663,749	893,046,136
				4,173,582	893,046,136



SECRETARÍA DE FINANZA

L.C.P. VERONICA ESTHER JIMENEZ OCHOA

RECTOR
DR. EDUARDO CARLOS BAUTISTA MARTINEZ
2016-2021



Concepto	Hacienda Pública / Patrimonio		Ajustes por Cambios de Valor	Total
	Contribuido	Generado		
	Ejerc. Ant.	Del Ejercicio		
Variaciones de la Hacienda Pública / Patrimonio Neto del Ejercicio				
RESULTADOS DE EJERCICIOS ANTERIORES	0	224,424,195	0	224,424,195
RESULTADOS DEL EJERCICIO (AHORRO/ DESAHORRO)	0	224,424,195	0	224,424,195
Hacienda Pública / Patrimonio Neto Final del Ejercicio 2020	0	224,424,195	0	224,424,195
Variaciones de la Hacienda Pública / Patrimonio Neto del Ejercicio				
RESULTADOS DE EJERCICIOS ANTERIORES	0	255,835,166	0	255,835,166
RESULTADOS DEL EJERCICIO (AHORRO/ DESAHORRO)	0	255,835,166	0	255,835,166
Saldo Neto en la Hacienda Pública / Patrimonio 2021	0	255,835,166	0	255,835,166



 RECTOR
 DR. EDUARDO CARLOS BAUTISTA MARTÍNEZ
 2016-2021

SECRETARÍA DE FINANZA
 L.C.P. VERÓNICA ESTHER JIMÉNEZ OCHOA

Cuenta de la Hacienda Pública Estatal 2021
 Gobierno del Estado de Oaxaca
 UR: 403 - UNIVERSIDAD AUTÓNOMA "BENITO JUÁREZ" DE OAXACA
 Estado de Cambios en la Situación Financiera
 Del 1° al 30 de septiembre de 2021 y 2020
 (Pesos)



Gobierno del Estado

CONCEPTO	ORIGEN	APLICACIÓN	CONCEPTO	ORIGEN	APLICACIÓN
ACTIVO	17,952,896	27,237,389	PASIVO	0	2,717,668
ACTIVO CIRCULANTE	2,717,668	0	PASIVO CIRCULANTE	0	2,717,668
EFFECTIVO Y EQUIVALENTES	0	0	CUENTAS POR PAGAR A CORTO PLAZO	0	2,717,668
DERECHOS A RECIBIR EFECTIVO O EQUIVALENTES	2,717,668	0	HACIENDA PÚBLICA/PATRIMONIO	31,410,971	0
ACTIVO NO CIRCULANTE	15,235,227	27,237,389	HACIENDA PÚBLICA/PATRIMONIO GENERADO	31,410,971	0
BIENES INMUEBLES, INFRAESTRUCTURA Y CONSTRUCCIONES EN PROCESO	0	5,034,425	RESULTADOS DE EJERCICIO (AHORRO/ DESAHORRO)	0	0
BIENES MUEBLES	0	22,202,963	RESULTADOS DE EJERCICIOS ANTERIORES	31,410,971	0
ACTIVOS INTANGIBLES	0	0	RESULTADOS DEL EJERCICIO (AHORRO/DESAHORRO)	19,340,837	0
DEPRECIACIÓN, DETERIORO Y ARMORTIZACIÓN ACUMULADA DE BIENES	15,235,227	0	TOTALES	50,751,807	2,717,668

~~SECRETARÍA DE FINANZA~~
 L.C.P. VERONICA ESTHER JIMENEZ OCHOA



RECTOR

DR. EDUARDO CARLOS BASTIEN MARTINEZ

2016-2021



GOBIERNO DEL ESTADO
DE OAXACA

Oaxaca
JORNALISMO Y CALIDAD



SEFIN



Estado de Flujos de Efectivo

Universidad Autónoma "Benito Juárez" de Oaxaca		
Del 1 de enero al 30 de septiembre 2020 y 2021		
Concepto	2021	2020
Flujos de Efectivo de las Actividades de Operación		
Origen		
Impuestos	924,178,168	904,837,331
Cuentas y Aportaciones de Seguridad Social	0	0
Contribuciones de Mejoras	0	0
Derechos	0	0
Productos	0	0
Aprovechamientos	0	0
Ingresos por Venta de Bienes y Prestación de Servicios	0	0
Participaciones, Aportaciones, Convenios, Incentivos Derivados de la Colaboración Fiscal y Fondos Distintos de Ap	0	0
Transferencias, Asignaciones, Subsidios y Subvenciones, y Pensiones y Jubilaciones	924,178,168	904,837,331
Otros Orígenes de Operación	0	0
Aplicación		
Servicios Personales	924,178,168	893,046,136
Materiales y Suministros	0	0
Servicios Generales	0	0
Transferencias Internas y Asignaciones al Sector Público	924,178,168	893,046,136
Transferencias al resto del Sector Público	0	0
Subsidios y Subvenciones	0	0
Ayudas Sociales	0	0
Pensiones y Jubilaciones	0	0
Transferencias a Fidelcomisos, Mandatos y Contratos Análogos	0	0
Transferencias a la Seguridad Social	0	0
Donativos	0	0
Transferencias al Exterior	0	0
Participaciones	0	0
Aportaciones	0	0
Convenios	0	0
Otras Aplicaciones de Operación	0	0
Flujos Netos de Efectivo por Actividades de Operación		11,791,195
Flujos de Efectivo de las Actividades de Inversión		
Origen		
Bienes Inmuebles, Infraestructura y Construcciones en Proceso	0	11,791,195
Bienes Muebles	0	6,731,308
Otros Orígenes de Inversión	0	5,059,887
Aplicación		
Bienes Inmuebles, Infraestructura y Construcciones en Proceso	0	0
Bienes Muebles	0	0
Otras Aplicaciones de Inversión	0	0
Flujos Netos de Efectivo por Actividades de Inversión		11,791,195
Flujo de Efectivo de las Actividades de Financiamiento		
Origen		
Endeudamiento Neto		
Interno	0	0
Externo	0	0
Otros Orígenes de Financiamiento	0	0
Aplicación		
Servicios de la Deuda		
Interno	0	0
Externo	0	0
Otras Aplicaciones de Financiamiento	0	0
Flujos Netos de Efectivo por Actividades de Financiamiento		0
Incremento/Disminución Neta en el Efectivo y Equivalentes al Efectivo		0
Efectivo y Equivalentes al Efectivo al Inicio del Ejercicio		0
Efectivo y Equivalentes al Efectivo al Final del Ejercicio		0

Bajo protesta de decir verdad declaramos que los Estados financieros y sus Notas son razonablemente correctos y responsabilidad del emisor.

RECTOR
DR. EDUARDO CARLOS BAUTISTA MARTÍNEZ



SECRETARÍA DE FINANZAS
L.C.P. VERÓNICA ESTHER JIMÉNEZ OCHOA




RECTORÍA
2016-2021

Cuenta de la Hacienda Pública Estatal 2021
 Gobierno del Estado de Oaxaca
 UR: 403 - UNIVERSIDAD AUTÓNOMA "BENITO JUÁREZ" DE OAXACA
 Estado Analítico del Activo
 Del 1° al 30 de septiembre de 2021
 (Pesos)



Gobierno del Estado

DESCRIPCIÓN	PERIODO		SALDO FINAL	FLUJO
	SALDO INICIAL	CARGOS		
ACTIVO				
ACTIVO CIRCULANTE				
EFFECTIVO Y EQUIVALENTES	74,062,191	75,240,580	7,273,166	-66,789,025
DERECHOS A RECIBIR EFECTIVO O EQUIVALENTES	64,505,000	75,240,580	139,745,580	-64,505,000
ACTIVO NO CIRCULANTE	9,557,191			
BIENES INMUEBLES, INFRAESTRUCTURA Y CONSTRUCCIONES EN PROCESO	236,022,772		236,022,772	-2,284,025
BIENES MUEBLES	196,064,417		196,064,417	
ACTIVOS INTANGIBLES	76,451,289		76,451,289	
DEPRECIACIÓN, DETERIORO Y ARMORTIZACIÓN ACUMULADA DE BIENES	1,595,135		1,595,135	
	-38,088,069		-38,088,069	
TOTAL ACTIVO	310,084,964	75,240,580	243,295,938	-66,789,025



RECTOR
 DR. EDUARDO CARLOS BAUTISTA MARTINEZ

SECRETARÍA DE FINANZA
 L.C.P. VERONICA ESTHER JIMENEZ OCHOA

Cuenta de la Hacienda Pública Estatal 2021
 Gobierno del Estado de Oaxaca
 UR:403 Universidad Autónoma " Benito Juárez " de Oaxaca.
 UE: 001 Universidad Autónoma " Benito Juárez " de Oaxaca.
 Estado Analítico de la Deuda y Otros Pasivos
 Del 1 de enero al 30 de septiembre de 2021
 (Pesos)



Denominación de las Deudas	Moneda de Contratación	Institución o País Acreedor	Saldo Inicial del Periodo	Saldo Final del Periodo
DEUDA PÚBLICA				
Deuda Interna				
Corto Plazo				
Instituciones de Crédito			0	0
Títulos y Valores			0	0
Arrendamientos Financieros			0	0
Deuda Externa				
Organismos Financieros Internacionales			0	0
Deuda Bilateral			0	0
Títulos y Valores			0	0
Arrendamientos Financieros			0	0
Subtotal a Corto Plazo			0	0
Largo Plazo				
Deuda Interna				
Instituciones de Crédito			0	0
Títulos y Valores			0	0
Arrendamientos Financieros			0	0
Deuda Externa				
Organismos Financieros Internacionales			0	0
Deuda Bilateral			0	0
Títulos y Valores			0	0
Arrendamientos Financieros			0	0
Subtotal a Largo Plazo			0	0
Otros Pasivos				
Total de Deuda y Otros Pasivos			2,696,000	2,696,000

Bajo protesta de decir verdad declaro que los Estados Financieros y sus Notas son razonablemente correctos y responsabilidad del emisor



DR. EDUARDO CARLOS BAUTISTA MARTÍNEZ
 Rector

C.P. VERÓNICA ESPINER JIMÉNEZ OCHOA
 Secretaria de Finanzas

SECRETARÍA
 2016-2021



DENOMINACIÓN DE LAS DEUDAS	MONEDA DE CONTRATACIÓN	INSTITUCIÓN O PAÍS ACREEDOR	SALDO INICIAL DEL PERIODO	SALDO FINAL DEL PERIODO
DEUDA PÚBLICA				
Corto Plazo				
Deuda Interna				
Instituciones de Crédito			0	0
Títulos y Valores		MEXICO	0	0
Arrendamientos Financieros			0	0
Deuda Externa				
Organismos Financieros Internacionales			0	0
Deuda Bilateral			0	0
Títulos y Valores			0	0
Arrendamientos Financieros			0	0
Largo Plazo			0	0
Subtotal a Corto Plazo			0	0
Deuda Interna				
Instituciones de Crédito			0	0
Títulos y Valores		MEXICO	0	0
Arrendamientos Financieros			0	0
Deuda Externa				
Organismos Financieros Internacionales			0	0
Deuda Bilateral			0	0
Títulos y Valores			0	0
Arrendamientos Financieros			0	0
Subtotal a Largo Plazo			0	0
OTROS PASIVOS				
OTROS			0	0
SUBTOTAL OTROS PASIVOS			0	0
TOTAL DEUDA Y OTROS PASIVOS			0	0



GOBIERNO DEL ESTADO
DE OAXACA



UNIVERSIDAD AUTÓNOMA "BENITO JUÁREZ" DE OAXACA

Informes sobre Pasivos Contingentes

NO APLICA



GOBIERNO DEL ESTADO
DE OAXACA



UR:403 - UNIVERSIDAD AUTÓNOMA "BÉNITO JUÁREZ" DE OAXACA

**NOTAS EXPLICATIVAS A LOS ESTADOS FINANCIEROS
(CIFRAS EN PESOS)
NOTAS DE DESGLOSE**

**Integración de los principales renglones de los Estados Financieros.
Notas al Estado de Situación Financiera.**

Nota 1.- Efectivo y Equivalentes.

El efectivo está constituido por moneda de curso legal y se encuentra a su valor nominal proveniente de los distintos ingresos que percibe la Universidad.
El saldo de esta cuenta al 30 de septiembre de 2021, es por el monto de \$ 0

CONCEPTO	2021	2020
Banamex	\$ 0	\$ 0

Nota 2.-Derechos a Recibir Efectivos y Equivalentes, y Bienes o Servicios a Recibir.

Concentrar los derechos a favor de la Universidad originados en el desarrollo de las actividades, de las cuales se espera recibir una contraprestación representada en recursos, bienes o servicios, en un plazo menor o igual a doce meses y que son generados por Gastos a Comprobar, Deudores Diversos y Anticipo a Proveedores, así como cualquier adeudo de naturaleza análoga.

Efectivo o Equivalente a Recibir.

El saldo de esta cuenta se integra de la siguiente manera:

CONCEPTO	2021	2020
Deudores diversos por cobrar	\$ 7,273,166	\$ 9,990,834

El saldo de esta cuenta al 30 de septiembre de 2021. Es del Subsidio Federal Ordinario 2018 y que fue ministrado en el mes de enero y febrero 2019 por lo que no fue posible registrar en el sistema de cuentas por liquidar certificadas (CLCs) del gobierno del Estado ya que para esas fechas se había cerrado el sistema correspondiente al ejercicio 2018 y que está integrado de la siguiente manera:

- Oficio SF/DI/1105/2018 entregado el 17 de diciembre de 2018 \$ 4,059,710.00
- Oficio SF/DI/1134/2018 entregado el 21 de diciembre de 2018 \$ 1,291,726.00
- Oficio SF/DI/0127/2019 entregado el 07 de febrero de 2019 \$ 1,921,730.00



GOBIERNO DEL ESTADO
DE OAXACA



Nota 3.- Bienes Inmuebles, Infraestructura y Construcciones en Proceso.

Las inversiones en inmuebles representan con el transcurso del tiempo, un gasto por aquellas cantidades que no son susceptibles de recuperación. Tanto estos activos como los intangibles tienen como objetivo generar beneficios económicos o sociales. Los saldos de esta cuenta se integran de la siguiente manera:

CONCEPTO	2021	2020
*Otras construcciones de ingeniería civil u obra pesada en proceso.	0	44,394,375
*Edificios no habitacionales	196,064,417	146,635,617
TOTAL	\$ 196,064,417	\$ 191,029,992

Nota 4.- Bienes Muebles

Representa el monto de los bienes muebles requeridos para el desempeño de las actividades propias de la Universidad, sin el propósito de venta, inversiones, valores y derechos cuya realización o disponibilidad se considera en un plazo mayor a doce meses.

Su valuación es en base al costo histórico, y en su apego a los lineamientos establecidos por el CONAC, los saldos de estas cuentas se integran de la siguiente forma:

CONCEPTO	2021	2020
*Muebles de oficina y estantería	\$ 8,188,883	\$ 819,516
*Equipo de cómputo y de tecnologías de la información	5,093,733	5,093,734
*Otros Mobiliarios y Equipo de Administración	1,809,442	1,809,442
*Equipos y aparatos audiovisuales	50,000	50,000
*Cámaras fotográficas y de video	45,000	45,000
*Otro mobiliario y equipo educacional y recreativo	32,449,331	25,806,806
*Equipo médico y de laboratorio	7,951,176	2,416,022
*Sistema de aire acondicionado, calefacción y refrigeración industrial y comercial.	515,342	515,342
*Herramientas y maquinas.	109,868	109,869
*Otros Equipos.	10,079,279	7,534,896
*Bienes artísticos, culturales y científicos.	47,700	47,700
*Equipo de Generación Eléctrica, Aparatos y Accesorios Eléctricos.	10,000,000	10,000,000
*Equipo de defensa y seguridad.	111,535	
TOTAL	\$ 76,451,289	\$ 54,248,326



GOBIERNO DEL ESTADO
DE OAXACA



Nota 5.- Activos Intangibles

Los saldos de esta cuenta representan el monto de derechos por el uso de activos de propiedad industrial, comercial, intelectual y otros, los cuales se integran de la siguiente manera:

CONCEPTO	2021	2020
*Software	\$ 1,332,635	\$ 1,332,635
*Licencia informáticas e intelectuales	262,500	262,500
TOTAL	\$ 1,595,135	\$ 1,595,135

Nota 6.- Cuentas por Pagar a Corto Plazo

Son los compromisos adquiridos con los proveedores y obligaciones a cargo de la Universidad por las adquisiciones de materiales e insumos, así como por la contratación de servicios para la operación de la misma; atendiendo en este caso los compromisos de pagos establecidos en los contratos de compra-venta o prestación de servicios, así como la provisión de los Impuestos Sobre la Renta y obligaciones consolidadas que se conforman por los importes retenidos al personal directivo, administrativo y docente por las remuneraciones de un trabajo personal subordinado previsto en el Título IV, Capítulo I.

El saldo de este rubro al 30 de septiembre de 2021, se integra de la siguiente forma:

CONCEPTO	2021	2020
*Transferencias internas y asignaciones al Sector Público.	2,505,747	5,223,415
*Retenciones de impuestos por pagar a corto plazo.	4,383	4,383
*Otras cuentas por pagar a corto plazo.	185,870	185,870
*		
TOTAL	\$ 2,696,000	\$ 5,413,668

Nota 7.- Notas al Estado de Variaciones en la Hacienda.

Patrimonio.

El importe del patrimonio de la Universidad, se integra por las aportaciones en efectivo y en especie, otorgados por diversas dependencias. El saldo del patrimonio se



GOBIERNO DEL ESTADO
DE OAXACA



determina disminuyendo a los ingresos por subsidios para operación e inversión y a los gastos de operación, así como el traspaso de los inmuebles provenientes de los proyectos patrocinados.

Al 30 de septiembre de 2021 el rubro de Hacienda Pública/Patrimonio se encuentra conformado por Hacienda Pública/Patrimonio Contribuido y Hacienda Pública/Patrimonio Generado

Hacienda Pública/Patrimonio Contribuido.

Representa las aportaciones con fines permanentes del sector privado, público y externo que incrementan la Hacienda Pública/Patrimonio de la Universidad, así como los eventos identificables y cuantificables que le afecten, de acuerdo a los lineamientos que emite la CONAC.

Hacienda Pública/Patrimonio Generado.

Representa la acumulación de resultados de la gestión de ejercicios anteriores, incluyendo las aplicadas a reservas, resultados del ejercicio en operación y los eventos identificables y cuantificables que le afectan, y que se integran de la siguiente forma:

CONCEPTO	2021	2020
*Resultados de ejercicios anteriores	\$ 255,835,166	\$ 224,424,195
*Resultado del ejercicio (ahorro/desahorro)	-15,235,227	
TOTAL	\$ 255,835,166	\$ 224,424,195

El desahorro corresponde a las depreciaciones del ejercicio.

NOTAS AL ESTADO DE ACTIVIDADES

Nota 8 .-Subsidios y Subvenciones.

Este rubro representa el monto de los subsidios devengados recaudados que fueron autorizados a la Universidad durante el ejercicio de 2021.

Los ingresos efectivamente cobrados y por cobrar durante el tercer trimestre de 2021 se integra de la siguiente manera:



GOBIERNO DEL ESTADO
DE OAXACA



CONCEPTO	2021	2020
Participaciones, aportaciones Transferencias, Asignaciones, subsidios y otras ayudas.	\$ 924,178,168	\$ 904,837,331

Debido a que la Universidad es una Institución de Educación Media Superior y Superior, las operaciones que se realiza están sujetas al modelo de la Contabilidad de Fondos establecidos por la Secretaría de Educación Pública. Los Fondos de Programas y Proyectos Específicos son constituidos por subsidios que otorgan a la Universidad el Gobierno del Estado, la Secretaría de Educación Pública y otras entidades Públicas y Privadas, con objeto de llevar a cabo sus fines específicos; los cuales se depositan en cuentas bancarias, inversiones temporales. Los gastos se registran conforme se van realizando los programas de conformidad con lo establecido en cada convenio.

Nota 9.- Ahorro del Ejercicio.

El análisis al tercer trimestre del ejercicio 2021 y en comparativo con el ejercicio 2020, los recursos ejercidos por la Administración Central es el siguiente:

CONCEPTO	2021	2020
* Transferencia internas y asignaciones al Sector Público	\$ 924,178,168	\$ 904,837,331
*Asignaciones al Sector Público	924,178,168	893,046,136
*Estimaciones, Depreciaciones y Amortizaciones	- 15,235,227	7,617,614
Ahorro del Ejercicio	\$ 15,235,227	\$ 4,173,582

Cabe aclarar que la depreciaciones y amortizaciones de \$ 15,235,227 corresponden al ejercicio del segundo semestres 2020 y primer semestre 2021

NOTAS DE MEMORIA

De conformidad con los postulados contables las cuentas de orden se utilizan para registrar movimientos de valores que no afecten o modifiquen el Estado de Posición Financiera y sus fines son de recordatorio contable, de control y en general sobre aspectos administrativos, o bien, para consignar sus derechos o responsabilidades contingentes que puedan o no presentarse en el futuro.

NOTAS DE GESTION ADMINISTRATIVA.

1.- Introducción.

Los Estado Financieros de los entes Públicos, proveen de información financiera a los principales usuarios de la misma, al congreso y a los ciudadanos.



GOBIERNO DEL ESTADO
DE OAXACA



El presente documento es la revelación de los aspectos económicos-financieros más relevantes, que influyeron en las decisiones del período, y que lo deberán ser considerados en la elaboración de los Estados Financieros para una mayor comprensión de los mismos y sus particularidades.

De esta manera, se informa y explica la respuesta de la universidad a las condiciones relacionadas con la información financiera de cada período de gestión; además de exponer aquellas políticas que podrían afectar la toma de decisiones en períodos posteriores.

2.- Autorización, Historia y Objeto.

La Universidad Autónoma "Benito Juárez " de Oaxaca (UABJO) fue creada en enero 1955 por Decreto de la XLII Legislatura Constitucional del Estado Libre y Soberano de Oaxaca, Como Organismo Descentralizado de Estado, con personalidad jurídica y patrimonio propios. Su objetivo es la docencia a nivel medio superior y superior para formar profesionistas, docentes universitarios, investigadores y técnicos. La investigación orientada al beneficio integral de la comunidad y a la extensión y difusión de la cultura universitaria con el elevado propósito de servicio social. Actualmente la Universidad cuenta con 30 unidades Educativas de nivel superior, medio superior y Centro de Enseñanza. Las Unidades Educativas están ubicadas en la ciudades de Oaxaca de Juárez , Tehuantepec y Huajuapán de León.

Para la consecución de su objeto, la Universidad obtiene los recursos económicos previstos en su presupuesto de ingresos a través de diversas fuentes de financiamiento que conforme a su origen son los siguientes:

- a. Ingresos Federales y Estatales. conformados principalmente por los subsidios que percibe por parte de la Federación y del Estado, y que son los destinados para la operación normal de la misma.
- b. Ingresos extraordinarios. Son los ingresos que percibe la Universidad con restricciones en los términos de los convenios celebrados principalmente con la Secretaría de Educación Pública.
- c. Ingresos Propios. Estos Ingresos corresponden principalmente a las cuotas por recuperación, colegiaturas, inscripciones, derechos y aprovechamientos, que recauda la Universidad y sus unidades de servicio.



GOBIERNO DEL ESTADO
DE OAXACA



3.- Base para la preparación de los Estados Financieros.

Resumen de las principales políticas contables.

Los Estados Financieros adjuntos fueron preparados de conformidad con los Postulados Básicos de Contabilidad Gubernamental y las Normas Generales y Específicas de Información Financiera Gubernamental para el Sector Paraestatal emitidas por la Unidad de Contabilidad Gubernamental e Informes sobre la Gestión Pública de la Secretaría de Hacienda y Crédito Público (SHCP).

A continuación se describen las principales políticas y procedimientos contables seguidos en la formulación de los Estados Financieros:

2.1 Efectos de la Inflación. De acuerdo con la NEIFGSP-007 "Normas de Información Financiera para el reconocimiento de los efectos de la inflación" vigente para 2018 la UABJO no reconoce los efectos de la inflación a través de la reexpresión al determinar que existe un entorno económico no inflacionario.

Se considera como entorno económico inflacionario, cuando los niveles de inflación provocan que la moneda se deprecie de manera importante en su poder adquisitivo y puede dejarse de considerar como referente para liquidar transacciones económicas ocurridas en el pasado, además del impacto en el corto plazo en los indicadores económicos como son el tipo de cambio, tasas de interés, salarios o precios; es decir, cuando la inflación acumulada de los tres ejercicios anuales anteriores es igual o superior que el 26%.

Los índices que se utilizaron para efectos de determinar un entorno económico no inflacionario fueron los siguientes:

31 de diciembre	INPC	Inflación
2019	105.934	2.83%
2020	109.271	3.15%

2.2 Efectivo y Fondos Patrimoniales. Consiste principalmente en depósitos bancarios en cuentas de cheques e inversiones en valores a corto plazo, de gran liquidez, fácilmente convertibles en efectivo y sujetos a riesgos poco significativo de cambios de valor. El efectivo se presenta en su valor nominal y los equivalentes a su valor razonable, las fluctuaciones en su valor, en los casos de fondos específicos, se reconocen en una cuenta de pasivo

2.3 Subsidios. La Universidad recibe anualmente del Gobierno Federal un subsidio para su operación, el cual se ministra por asignaciones de la Secretaría de Hacienda y Crédito Público, estos subsidios se registran cuando son asignados y aprobados por dicha autoridad.



GOBIERNO DEL ESTADO
DE OAXACA



El 1° de enero de 2009 entro en vigor la Ley General de Contabilidad Gubernamental que en su artículo 1, establece la aplicación obligatoria entre otros, de los organismos autónomos, como es el caso de la Universidad, por lo cual a partir del ejercicio de 2011, los subsidios se presentan el estado de resultados, en estricto apego a la NEIFGSP-003 "Norma para el registro contable de los subsidios y transferencias corrientes y las aportaciones de capital en el sector paraestatal" no obstante que estos son utilizados para hacer frente a los gastos propios y operativos de la Universidad.

2.4 Aportaciones para Proyectos Patrocinados.- Son subsidios que el Gobierno del Estado, la Secretaría de Educación Pública y otras Entidades Privadas otorgan a la Universidad para llevar a cabo fines específicos. Los ingresos se registran cuando se realizan y los gastos conformen se devengan los programas de conformidad con lo establecido en cada convenio.

2.5 Donativos Recibidos.- Los donativos en efectivo se registran como ingresos en el momento en que son cobrados. Los donativos en especie se registran en el patrimonio de acuerdo con el valor que muestra la documentación que ampara la donación y en el caso de que no se tenga el valor del bien, este se registra a su valor estimado de mercado.

AUTORIZACION DE LA EMISIÓN DE LOS ESTADOS FINANCIEROS

Estos Estados Financieros fueron autorizados para su emisión el día 11 de octubre de 2021 por el Dr. Eduardo Carlos Bautista Martínez, Rector de la Universidad y por la C.P. Verónica Esther Jiménez Ochoa, Secretaria de Finanzas. Quien bajo protesta de decir verdad declaramos que los estados financieros y sus notas son razonablemente correctos y responsabilidad del emisor.

DR. EDUARDO CARLOS BAUTISTA MARTÍNEZ
Rector



RECTORÍA
2016-2021

C.P. VERÓNICA ESTHER JIMÉNEZ OCHOA
Secretaria de Finanzas



GOBIERNO DEL ESTADO
DE OAXACA



UNIVERSIDAD AUTONOMA BENITO JUAREZ DE OAXACA
ESTADO ANALITICO DE INGRESOS PRESUPUESTARIOS
DEL 1 DE ENERO AL 30 DE SEPTIEMBRE 2021

Rubro de Ingresos	Estimado	Ampliaciones y Reducciones	Modificado	Devengado	Recaudado	Diferencia
	(1)	(2)	(3=1+2)	(4)	(5)	(6=3-4)
Impuestos						
Contribuciones de Mejoras						
Derechos						
Productos						
Corriente						
Capital						
Aprovechamientos						
Corriente						
Capital						
Ingresos por Ventas de Bienes y Servicios						
Contribuciones no Comprendidas en las Fracciones de la Ley de Ingresos Causados en Ejercicios Fiscales Anteriores Pendientes de Liquidación o Pago						
Participaciones y Aportaciones						
Transferencias, Asignaciones, Subsidios y Otras Ayudas	1,127,880,756	41,119,811	1,169,000,567	924,178,168	924,178,168	244,822,399
Otros Ingresos						0
TOTAL				924,178,168		0
				Ingresos excedentes		0

Estado Analítico de Ingresos Por Fuente de Financiamiento	Estimado	Ampliaciones y Reducciones	Modificado	Devengado	Recaudado	Diferencia
	(1)	(2)	(3=1+2)	(4)	(5)	(6=3-4)
Ingresos del Gobierno	1,127,880,756	41,119,811	1,169,000,567	924,178,168	924,178,168	244,822,399
Impuestos						
Contribuciones de Mejoras						
Derechos						
Productos						
Corriente						
Capital						
Aprovechamientos						
Corriente						
Capital						
Contribuciones no Comprendidas en las Fracciones de la Ley de Ingresos Causados en Ejercicios Fiscales Anteriores Pendientes de Liquidación o Pago						
Participaciones y Aportaciones						
Transferencias, Asignaciones, Subsidios y Otras Ayudas	1,127,880,756	41,119,811	1,169,000,567	924,178,168	924,178,168	244,822,399
Otros Ingresos						
Ingresos de Organismos y Empresas						
Cuotas y Aportaciones de Seguridad Social						
Ingresos por Ventas de Bienes y Servicios						
Transferencias, Asignaciones, Subsidios y Otras Ayudas						
Ingresos derivados de financiamiento						
Ingresos derivados de financiamiento						
TOTAL	1,127,880,756	41,119,811	1,169,000,567	924,178,168	924,178,168	244,822,399
				Ingresos excedentes		



ESTADO ANALITICO DEL EJERCICIO DEL PRESUPUESTO DE EGRESOS
 CLASIFICACION POR OBJETO DEL GASTO (CAPITULO-CONCEPTO)

Cve	Concepto	Aprobado 1	Ampliaciones / Reducciones 2= (3-1)	Modificado 3 = (1+2)	Devengado 4	Pagado 5	Subejercicio 6 = (3-4)
403	UNIVERSIDAD AUTÓNOMA "BENITO JUÁREZ" DE OAXACA						
4	TRANSFERENCIAS, ASIGNACIONES, SUBSIDIOS Y OTRAS AYUDAS	1,127,880,756.00	41,119,811.00	1,169,000,567.00	924,178,168.00	924,178,168.00	244,822,399.00
1	TRANSFERENCIAS INTERNAS Y ASIGNACIONES AL SECTOR PÚBLICO	1,127,880,756.00	41,119,811.00	1,169,000,567.00	924,178,168.00	924,178,168.00	244,822,399.00
	TOTAL DEPENDENCIA / ENTIDAD	1,127,880,756.00	41,119,811.00	1,169,000,567.00	924,178,168.00	924,178,168.00	244,822,399.00



ESTADO ANALITICO DEL EJERCICIO DEL PRESUPUESTO DE EGRESOS
 CLASIFICACION ECONOMICA (POR TIPO DE GASTO)

Cve	Concepto	Aprobado 1	Ampliaciones / Reducciones 2= (3-1)	Modificado 3 = (1+2)	Devengado 4	Pagado 5	Subejercicio 6 = (3-4)
403	UNIVERSIDAD AUTÓNOMA "BENITO JUÁREZ" DE OAXACA						
1	GASTO CORRIENTE	1,127,880,756.00	41,119,811.00	1,169,000,567.00	924,178,168.00	924,178,168.00	244,822,399.00
	TOTAL DEPENDENCIA / ENTIDAD:	1,127,880,756.00	41,119,811.00	1,169,000,567.00	924,178,168.00	924,178,168.00	244,822,399.00



ESTADO ANALITICO DEL EJERCICIO DEL PRESUPUESTO DE EGRESOS
 CLASIFICACION ADMINISTRATIVA

Cve	Concepto	Aprobado 1	Ampliaciones / Reducciones 2= (3-1)	Modificado 3 = (1+2)	Devengado 4	Pagado Transferido 5	Subejercicio 6 = (3-4)
4	ÓRGANOS AUTÓNOMOS	1,127,880,756.00	41,119,811.00	1,169,000,567.00	924,178,168.00	924,178,168.00	244,822,399.00
03	UNIVERSIDAD AUTÓNOMA "BENITO JUÁREZ" DE OAXACA	1,127,880,756.00	41,119,811.00	1,169,000,567.00	924,178,168.00	924,178,168.00	244,822,399.00
	TOTAL DEL GASTO:	1,127,880,756.00	41,119,811.00	1,169,000,567.00	924,178,168.00	924,178,168.00	244,822,399.00



ESTADO ANALITICO DEL EJERCICIO DEL PRESUPUESTO DE EGRESOS
 CLASIFICACION FUNCIONAL (FINALIDAD Y FUNCION)

Cve	Concepto	Aprobado 1	Ampliaciones / Reducciones 2= (3-1)	Modificado 3 = (1+2)	Devengado 4	Pagado 5	Subejercicio 6 = (3-4)
403	UNIVERSIDAD AUTÓNOMA "BENITO JUÁREZ" DE OAXACA						
2	DESARROLLO SOCIAL	1,127,880,756.00	41,119,811.00	1,169,000,567.00	924,178,168.00	924,178,168.00	244,822,399.00
5	EDUCACIÓN	1,127,880,756.00	41,119,811.00	1,169,000,567.00	924,178,168.00	924,178,168.00	244,822,399.00
TOTAL DEPENDENCIA / ENTIDAD		1,127,880,756.00	41,119,811.00	1,169,000,567.00	924,178,168.00	924,178,168.00	244,822,399.00



GOBIERNO DEL ESTADO
DE OAXACA



UNIVERSIDAD AUTONOMA BENITO JUAREZ DE OAXACA
ENDEUDAMIENTO NETO
DEL 01 DE ENERO AL 30 DE SEPTIEMBRE DE 2021
(Pesos)

Identificación de Crédito o Instrumento	Contratación/Colocación	Amortización	Endeudamiento Neto
	A	B	C = A - B
Creditos Bancarios			
			0
			0
			0
			0
			0
			0
			0
			0
			0
			0
Total Créditos Bancarios	0	0	0
Otros Instrumentos de Deuda			
			0
			0
			0
			0
			0
			0
			0
			0
			0
Total Otros Instrumentos de Deuda	0	0	0
TOTAL	0	0	0

NO APLICA



GOBIERNO DEL ESTADO
DE OAXACA



UNIVERSIDAD AUTONOMA BENITO JUAREZ DE OAXACA
INTERESES DE LA DEUDA
DEL 01 DE ENERO AL 30 DE SEPTIEMBRE DE 2021
(Pesos)

Identificación de Crédito o Instrumento	Devengado	Pagado
Créditos Bancarios		
Total de intereses de Créditos Bancarios	0	0
Otros Instrumentos de Deuda		
Total de intereses de Otros Instrumentos de Deuda	0	0
TOTAL	0	0

NO APLICA



GOBIERNO DEL ESTADO
DE OAXACA



UNIVERSIDAD AUTONOMA BENITO JUAREZ DE OAXACA
INDICADORES DE POSTURA FISCAL
DEL 01 DE ENERO AL 30 DE SEPTIEMBRE DE 2021
(Pesos)

Concepto	Estimado	Devengado	Pagado ³
I. Ingresos Presupuestarios (I=1+2)	0	0	0
1. Ingresos del Gobierno de la Entidad Federativa ¹			
2. Ingresos del Sector Paraestatal ¹			
II. Egresos Presupuestarios (II=3+4)	0	0	0
3. Egresos del Gobierno de la Entidad Federativa ²			
4. Egresos del Sector Paraestatal ²			
III. Balance Presupuestario (Superávit o Déficit) (III = I - II)	0	0	0

Concepto	Estimado	Devengado	Pagado ³
III. Balance Presupuestario (Superávit o Déficit)	0	0	0
IV. Intereses, Comisiones y Gastos de la Deuda			
V. Balance Primario (Superávit o Déficit) (V= III - IV)	0	0	0

Concepto	Estimado	Devengado	Pagado ³
A. Financiamiento			
B. Amortización de la deuda			
C. Endeudamiento ó desendeudamiento (C = A - B)	0	0	0

1. Los Ingresos que se presentan son los ingresos presupuestarios totales sin incluir los ingresos por financiamientos. Los Ingresos del Gobierno de la Entidad Federativa corresponden a los del Poder Ejecutivo, Legislativo Judicial y Autónomos
2. Los egresos que se presentan son los egresos presupuestarios totales sin incluir los egresos por amortización. Los egresos del Gobierno de la Entidad Federativa corresponden a los del Poder Ejecutivo, Legislativo, Judicial y Órganos Autónomos
3. Para Ingresos se reportan los ingresos recaudados; para egresos se reportan los egresos pagados



ESTADO ANALITICO DEL EJERCICIO DEL PRESUPUESTO DE EGRESOS
RESUMEN POR PROGRAMA PRESUPUESTARIO

Concepto	Aprobado 1	Ampliaciones / Reducciones 2= (3-1)	Modificado 3 = (1+2)	Devengado 4	Pagado 5	Subejercicio 6 = (3-4)
4 ÓRGANOS AUTÓNOMOS	1,127,880,756.00	41,119,811.00	1,169,000,567.00	924,178,168.00	924,178,168.00	244,822,399.00
03 UNIVERSIDAD AUTÓNOMA "BENITO JUÁREZ" DE OAXACA	1,127,880,756.00	41,119,811.00	1,169,000,567.00	924,178,168.00	924,178,168.00	244,822,399.00
1 PROGRAMAS	1,127,880,756.00	41,119,811.00	1,169,000,567.00	924,178,168.00	924,178,168.00	244,822,399.00
2 DESEMPEÑO DE LAS FUNCIONES	1,127,880,756.00	41,119,811.00	1,169,000,567.00	924,178,168.00	924,178,168.00	244,822,399.00
TOTAL DEPENDENCIA / ENTIDAD	1,127,880,756.00	41,119,811.00	1,169,000,567.00	924,178,168.00	924,178,168.00	244,822,399.00

REPORTE DE AVANCE DE GESTIÓN UR 403 - UNIVERSIDAD AUTÓNOMA "BENITO JUÁREZ" DE OAXACA TERCER TRIMESTRE 2021



Gobierno del Estado

OBJETIVO INSTITUCIONAL: LA DOCENCIA DE NIVEL MEDIO SUPERIOR Y SUPERIOR PARA FORMAR PROFESIONISTAS, DOCENTES UNIVERSITARIOS, INVESTIGADORES Y TÉCNICOS, LA INVESTIGACIÓN ORIENTADA AL BENEFICIO INTEGRAL DE LA COMUNIDAD Y LA EXTENSIÓN Y LA DIFUSIÓN DE LA CULTURA UNIVERSITARIA CON ELEVADO PROPÓSITO DE SERVICIO SOCIAL

ALINEACIÓN PED:

EJE: 01-OAXACA INCLUYENTE CON EL DESARROLLO SOCIAL

TEMA: 01-EDUCACIÓN

OBJETIVO: 00-AMPLIAR LA MATRÍCULA DE EDUCACIÓN SUPERIOR PROMOVIENDO LA FORMACIÓN DE CAPITAL HUMANO DE ALTO NIVEL CON UNA EDUCACIÓN SUPERIOR DE CALIDAD Y PERTINENCIA PARA EL ESTADO.

ESTRATEGIA: 01-OPERAR DE MANERA CONJUNTA ENTRE LAS IES Y LOS SUBSISTEMAS DE EDUCACIÓN MEDIA SUPERIOR UN MODELO PARA QUE LAS Y LOS EGRESADOS DEL BACHILLERATO CONTINUEN LA EDUCACIÓN SUPERIOR.

LÍNEAS DE ACCIÓN: 01-IMPULSAR EL SISTEMA DE INFORMACIÓN Y ORIENTACIÓN EDUCATIVA PARA QUE LAS Y LOS EGRESADOS DE LA EDUCACIÓN MEDIA SUPERIOR REALICEN DE MANERA ACERTADA SU ELECCIÓN PROFESIONAL

UE: 001-UNIVERSIDAD AUTÓNOMA "BENITO JUÁREZ" DE OAXACA

FIN: MATRIZ DE INDICADORES PARA RESULTADOS:

CONTRIBUIR A LA AMPLIACIÓN DE LA MATRÍCULA DE EDUCACIÓN SUPERIOR

PROPOSITO: EGRESADOS DE EDUCACIÓN MEDIA SUPERIOR Y DE LICENCIATURA CON SUFICIENTES POSIBILIDADES DE INGRESO, ATENCIÓN Y TERMINACIÓN DE ESTUDIOS

COMPONENTE: 599-ACCIONES DE GESTIÓN PARA LA FORMACIÓN PROFESIONAL Y POSGRADO

ACTIVIDAD: 2132-GESTIÓN ADMINISTRATIVA Y FINANCIERA

PROGRAMA		SUBPROGRAMA		PROYECTO		OBRA/ACTIVIDAD	
139-FORMACIÓN PROFESIONAL Y POSGRADO		00--		000--		001-APOYOS SINDICALES PROGRAMA DE ESTIMULO A LA PRODUCTIVIDAD Y EFICIENCIA EN EL TRABAJO PARA EL SECAEJO	
POBLACIÓN O ÁREA DE ENFOQUE POTENCIAL		EGRESADO DE EDUCACIÓN MEDIA SUPERIOR		HOMBRES: 20088		MUJERES: 21643	
Aprobado		Modificado		EJERCIDO T1		EJERCIDO T2	
0.00		0.00		0.00		0.00	
Ampliación		Reducción		EJERCIDO T3		EJERCIDO T4	
0.00		0.00		0.00		0.00	
TOTAL		TOTAL EJERCIDO AL TRIMESTRE VIGENTE		TOTAL EJERCIDO AL TRIMESTRE VIGENTE		TOTAL	
41731		0.00		0.00		41731	
Aprobado		Modificado		Ejercido		% de Ejercido Vs. Modificado	
0.00		0.00		0.00		nan	
Nombre :		PORCENTAJE DE GESTIONES ADMINISTRATIVAS Y FINANCIERAS REALIZADAS		Número de Indicador :		2688	
Definición :		MIDE EL PORCENTAJE DE GESTIONES ADMINISTRATIVAS Y FINANCIERAS REALIZADAS, RESPECTO A LO PROGRAMADO		Forma de cálculo del indicador		FORMA DE CÁLCULO: (NÚMERO DE GESTIONES ADMINISTRATIVAS Y FINANCIERAS REALIZADAS / NÚMERO DE GESTIONES ADMINISTRATIVAS Y FINANCIERAS PROGRAMADAS A REALIZAR)*100	
Método de Cálculo :		Frecuencia de Medición		Porcentaje		Sentido Esperado	
TRIMESTRAL		TRIMESTRAL		ASCENDENTE		ASCENDENTE	
Tipo		Medios de Verificación / Fuente Información		Supuesto		Supuesto	
GESTIÓN		NO APLICA		ESTÁ UNIDAD EJECUTORA DE GASTO, NO GENERA UN PRODUCTO INSTITUCIONAL ALINEADA A ESTA ACTIVIDAD POR LO QUE EN EL EJERCICIO NO SE DESTINARÁ RECURSO		ASCENDENTE	
Definición de la variable Meta:		1 - NÚMERO DE GESTIONES ADMINISTRATIVAS Y FINANCIERAS REALIZADAS		DATOS DE LA META		VALOR PROGRAMADO ANUAL	
Unidad de medida:		25 - NÚMERO		2021		VALOR	
2016		0.00		2021		3.00	
1er. TRIMESTRE		2o. TRIMESTRE		3er. TRIMESTRE		4o. TRIMESTRE	
0.00		1.00		1.00		T1+T2+T3+T4	
0.00		1.00		0.00		T1+T2+T3+T4	
0.00		0.00		0.00		T1+T2+T3+T4	
0.00		0.00		0.00		PORCENTAJE ALCANZADO ANUAL	
0.00		0.00		0.00		0.00 %	

PORCENTAJE DE CUMPLIMIENTO ALCANZADO EN EL TRIMESTRE: 0.00 %

RECTORÍA
TITULAR DE LA DEPENDENCIA
DR. EDUARDO CARLOS BAUTISTA MARTÍNEZ
RECTOR

JEFE ADMINISTRATIVO
L.C.P. VERÓNICA ESPERANZA JIMÉNEZ OCHOA
SECRETARÍA DE FINANZA

REPORTE DE AVANCE DE GESTIÓN UR 403 - UNIVERSIDAD AUTÓNOMA "BENITO JUÁREZ" DE OAXACA TERCER TRIMESTRE 2021



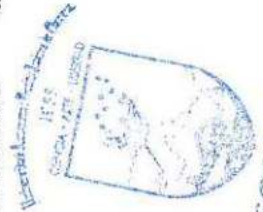
Gobierno del Estado

alineación PED:
ESTRATEGIA: 01-OPERAR DE MANERA CONJUNTA ENTRE LAS IES Y LOS SUBSISTEMAS DE EDUCACIÓN MEDIA SUPERIOR UN MODELO PARA QUE LAS Y LOS EGRESADOS DEL BACHILLERATO CONTINUEN LA EDUCACIÓN SUPERIOR.
LÍNEAS DE ACCIÓN: 01-IMPULSAR EL SISTEMA DE INFORMACIÓN Y ORIENTACIÓN EDUCATIVA PARA QUE LAS Y LOS EGRESADOS DE LA EDUCACIÓN MEDIA SUPERIOR REALICEN DE MANERA ACERTADA SU ELECCIÓN PROFESIONAL.
UE: 001-UNIVERSIDAD AUTÓNOMA "BENITO JUÁREZ" DE OAXACA

MATRIZ DE INDICADORES PARA RESULTADOS:
COMPONENTE: 299-FORMACIÓN INTEGRAL A NIVEL SUPERIOR Y POSGRADO OTORGADO
ACTIVIDAD: 182-IMPARTIR HORA CLASE

PROGRAMA		SUBPROGRAMA		ESTRUCTURA PROGRAMÁTICA		PROYECTO		OBRERA/ACTIVIDAD	
139-FORMACIÓN PROFESIONAL Y POSGRADO		01-OTORGAMIENTO DE FORMACIÓN INTEGRAL A NIVEL SUPERIOR Y POSGRADO		000-...		001-IMPARTIR CLASES EN EDUCACIÓN SUPERIOR			
POBLACIÓN O ÁREA DE ENFOQUE POTENCIAL		EGRESADO DE EDUCACIÓN MEDIA SUPERIOR		HOMBRES:		MULIERES:		TOTAL:	
Aprobado		Modificado		PRESUPUESTO ANUAL		EJERCIDO T2		EJERCIDO T3	
937,077,601.34		38,884,215.00		223,963,546.02		323,086,960.96		215,966,133.93	
Aprobado		Modificado		PRESUPUESTO TRIMESTRAL DE LA ACTIVIDAD		Ejercido		% de Ejercido Vs. Modificado	
200,983,106.19		215,966,133.93		Comprometido		215,966,133.93		100.00	
				DATOS DEL INDICADOR		Número de Indicador : 168			
Nombre : PORCENTAJE DE HORAS CLASE IMPARTIDAS									
Definición : MIDE EL PORCENTAJE DE HORAS CLASE IMPARTIDAS CON RESPECTO A LAS HORAS CLASE PROGRAMADAS									
Método de Cálculo : (NÚMERO DE HORAS CLASE IMPARTIDAS/ NÚMERO DE HORAS CLASE PROGRAMADAS)*100									
Tipo		Frecuencia de Medición		Forma de cálculo del indicador		Porcentaje		Tipo de Valor	
GESTIÓN		TRIMESTRAL		PORCENTAJE		FLUJO		Sentido Esperado	
								ASCENDENTE	
								LA SITUACIÓN POLÍTICA DE LA UNIVERSIDAD SE MANTIENE ESTABLE	
Definición de la variable Meta: 1 - NÚMERO DE HORAS CLASE IMPARTIDAS									
Unidad de medida: 25 - NÚMERO									
		VALOR		VALOR PROGRAMADO ANUAL		VALOR		1,127,808.00	
AÑO		2018		2021		2021			
		6,740.00							
		AVANCE TRIMESTRAL OBRERA/ACTIVIDAD							
METAS		1er. TRIMESTRE		2o. TRIMESTRE		3er. TRIMESTRE		4o. TRIMESTRE	
PROGRAMACIÓN INICIAL		281,952.00		281,952.00		281,952.00		T1+T2+T3+T4	
PROGRAMACIÓN ACTUALIZADA		281,952.00		281,952.00		281,952.00		T1+T2+T3+T4	
METAS ALCANZADAS		281,952.00		281,952.00		281,952.00		T1+T2+T3+T4	
FORMACIÓN ALCANZADO		100.00		100.00		100.00		PORCENTAJE ALCANZADO ANUAL	
TRIMESTRAL								76.00	
								CUMPLIMIENTO DE METAS	
								1,127,808.00	
								845,856.00	
								845,856.00	
								76.00	

PORCENTAJE DE CUMPLIMIENTO ALCANZADO EN EL TRIMESTRE: 100.00 %



RECATORIA
 TITULAR DE LA DEPENDENCIA
 DR. EDUARDO CARLOS BAUTISTA MARTINEZ
 RECTOR

JEFE ADMINISTRATIVO
 L.C.P. VERÓNICA ESTHER JIMÉNEZ CHOYA
 SECRETARÍA DE FINANZA

RECATORIA
 TITULAR DE LA DEPENDENCIA
 DR. EDUARDO CARLOS BAUTISTA MARTINEZ
 RECTOR

REPORTE DE AVANCE DE GESTIÓN UR 403 - UNIVERSIDAD AUTÓNOMA "BENITO JUÁREZ" DE OAXACA TERCER TRIMESTRE 2021



Gobierno del Estado

ALINEACIÓN FED:

EJE: 01-OAXACA INCLUYENTE CON EL DESARROLLO SOCIAL

TEMA: 01-EDUCACIÓN

OBJETIVO: 07-AMPLIAR LA COBERTURA DE UNA EDUCACIÓN MEDIA SUPERIOR, FAVORECIENDO LAS ZONAS DE MAYOR REZAGO EDUCATIVO Y CON ATENCIÓN A LA DIVERSIDAD CULTURAL.

ESTRATEGIA: 01-FLEXIBILIZAR LA OFERTA EDUCATIVA A TRAVÉS DE LA DIVERSIFICACIÓN DE LAS MODALIDADES EDUCATIVAS

LÍNEAS DE ACCIÓN: 01-AMPLIAR LA OFERTA EDUCATIVA DE LAS MODALIDADES ESCOLARIZADA Y MIXTA, SEGÚN LAS NECESIDADES DE LA POBLACIÓN.

UE: 001-UNIVERSIDAD AUTÓNOMA "BENITO JUÁREZ" DE OAXACA

MATRIZ DE INDICADORES PARA RESULTADOS:

FIN: CONTRIBUIR A LA AMPLIACIÓN DE LA COBERTURA DE LA EDUCACIÓN MEDIA SUPERIOR FAVORECIENDO LAS ZONAS DE MAYOR REZAGO EDUCATIVO.

PROPOSITO: LOS JÓVENES DE 15 A 19 AÑOS DE EDAD EN EL ESTADO DE OAXACA INGRESAN A LA EDUCACIÓN MEDIA SUPERIOR

COMPONENTE: 653-SERVICIO EDUCATIVO PARA LA COBERTURA PROPORCIONADO

ACTIVIDAD: 393-IMPARTIR CLASE

PROGRAMA		SUBPROGRAMA		ESTRUCTURA PROGRAMÁTICA		OBRA/ACTIVIDAD	
200-AMPLIACIÓN DE LA COBERTURA DE LA EDUCACIÓN MEDIA SUPERIOR		04-PROPORCIONAR SERVICIOS EDUCATIVOS PARA LA COBERTURA		000--		001-IMPARTIR CLASES EN BACHILLERATO GENERAL EN CIENCIAS Y HUMANIDADES	
POBLACIÓN O ÁREA DE ENFOQUE POTENCIAL		JOVEN DE 15 A 19 AÑOS DE EDAD		183174		Mujeres: 186151 TOTAL: 369335	
Aprobado		Reducción		Modificado		EJERCIDO T3	
190,803,154.66	2,235,596.00	0.00	193,038,750.66	43,067,438.98	78,586,778.04	39,507,310.07	EJERCIDO T4 0.00
Aprobado		Modificado		Comprometido		TOTAL EJERCIDO AL TRIMESTRE VIGENTE	
41,367,804.23	39,507,310.07	39,507,310.07	39,507,310.07	39,507,310.07	39,507,310.07	39,507,310.07	% de Ejercicio Vs. Modificado 100.00
Nombre :		PORCENTAJE DE HORAS CLASE IMPARTIDAS		Número de indicador :		168	
Definición :		MIDE EL PORCENTAJE DE HORAS CLASE IMPARTIDAS CON RESPECTO A LAS HORAS CLASE PROGRAMADAS					
Método de Cálculo :		(NÚMERO DE HORAS CLASE IMPARTIDAS/ NÚMERO DE HORAS CLASE PROGRAMADAS)*100					
Tipo		Dimensión		Frecuencia de Medición		Forma de cálculo del indicador	
GESTIÓN		EFICACIA		TRIMESTRAL		PORCENTAJE	
CARGA HORARIA EMITIDA Y BAJO EL RESGUARDO DE LA SECRETARIA ADMINISTRATIVA Y HOMINA ACTUALIZACIÓN SEMESTRAL, SECRETARIA DE FINANZAS UABJO		MEDIOS DE VERIFICACIÓN / FUENTE INFORMACIÓN		TRIMESTRAL		FLUJO	
						Sentido Esperado ASCENDENTE	
						LA SITUACIÓN POLÍTICA DE LA UNIVERSIDAD SE MANTIENE ESTABLE	
						DATOS DE LA META	
Definición de la variable Meta:		1 - NÚMERO DE HORAS CLASE IMPARTIDAS					
Unidad de medida:		25 - NÚMERO					
LÍNEA BASE		VALOR		VALOR		VALOR PROGRAMADO ANUAL	
AÑO		2018		2021		VALOR	
		1,895,000.00		1,895,000.00		492,816.00	
METAS		1er. TRIMESTRE		2o. TRIMESTRE		3er. TRIMESTRE	
INICIAL		123,204.00		123,204.00		123,204.00	
PROGRAMACIÓN		123,204.00		123,204.00		123,204.00	
ACTUALIZADA		123,204.00		123,204.00		123,204.00	
METAS		123,204.00		123,204.00		123,204.00	
ALCANZADAS		100.00		100.00		100.00	
PORCENTAJE		100.00		100.00		100.00	
ALCANZADO		100.00		100.00		100.00	
TRIMESTRAL		100.00		100.00		100.00	
						CUMPLIMIENTO DE METAS	
						T1+T2+T3+T4	
						492,816.00	
						T1+T2+T3+T4	
						388,812.00	
						T1+T2+T3+T4	
						369,812.00	
						PORCENTAJE ALCANZADO	
						ANUAL	
						75.00	

PORCENTAJE DE CUMPLIMIENTO ALCANZADO EN EL TRIMESTRE: 100.00 %



SECRETARÍA DE FINANZAS
TITULAR DE LA DEPENDENCIA: DR. EDUARDO CARLOS BALBUENA MARTÍNEZ
RECTOR
2016-2021

JEFE ADMINISTRATIVO
L.C.P. VERÓNICA ESTHER JIMÉNEZ CICHOA
SECRETARÍA DE FINANZAS



GOBIERNO DEL ESTADO
DE OAXACA



UNIVERSIDAD AUTONOMA BENITO JUAREZ DE OAXACA
PROGRAMAS Y PROYECTOS DE INVERSION

NO APLICA



GOBIERNO DEL ESTADO
DE OAXACA



UNIVERSIDAD AUTONOMA BENITO JUAREZ DE OAXACA
RELACION DE BIENES INMUEBLES QUE COMPONEN EL PATRIMONIO
DEL 01 DE ENERO AL 30 DE SEPTIEMBRE DE 2021
(Pesos)

CUENTA	DESCRIPCIÓN DEL BIEN	Saldo Final
12330	EDIFICIOS NO RESIDENCIALES	196,064,417
	SUMA TOTAL:	196,064,417



GOBIERNO DEL ESTADO
DE OAXACA



UNIVERSIDAD AUTONOMA BENITO JUAREZ DE OAXACA
RELACION DE BIENES MUEBLES QUE COMPONEN EL PATRIMONIO
DEL 01 DE ENERO AL 30 DE SEPTIEMBRE DE 2021
(Pesos)

CUENTA	DESCRIPCIÓN DEL BIEN	Saldo Final
12411	MUEBLES DE OFICINA Y ESTANTERÍA	8,188,883
12412	MUEBLES, EXCEPTO DE OFICINA Y ESTANTERÍA	5,093,734
12413	EQUIPO DE CÓMPUTO Y DE TECNOLOGÍAS DE LA INFORMACIÓN	
12419	OTROS MOBILIARIOS Y EQUIPOS DE ADMINISTRACIÓN	1,809,442
12421	EQUIPOS Y APARATOS AUDIOVISUALES	50,000
12422	APARATOS DEPORTIVOS	45,000
12423	CÁMARAS FOTOGRÁFICAS Y DE VIDEO	
12429	OTRO MOBILIARIO Y EQUIPO EDUCACIONAL Y RECREATIVO	32,449,331
12431	EQUIPO MÉDICO Y DE LABORATORIO	7,951,176
12432	INSTRUMENTAL MÉDICO Y DE LABORATORIO	
		515,341
12465	EQUIPO DE COMUNICACIÓN Y TELECOMUNICACIÓN	10,000,000
12466	EQUIPOS DE GENERACIÓN ELÉCTRICA, APARATOS Y ACCESORIOS ELÉCTRICOS	109,868
12467	HERRAMIENTAS Y MÁQUINAS-HERRAMIENTA	10,079,279
12469	OTROS EQUIPOS	47,700
12471	BIENES ARTÍSTICOS, CULTURALES Y CIENTÍFICOS	111,534
12450	EQUIPO DE DEFENSA Y SEGURIDAD	
	SUMA TOTAL:	\$ 76,451,289



GOBIERNO DEL ESTADO
DE OAXACA



UNIVERSIDAD AUTÓNOMA " BENITO JUÁREZ " DE OAXACA

Relación de Cuentas Bancarias Productivas Específicas

Del 1 de enero al 30 de septiembre de 2021

Relación de Cuentas Bancarias Productivas Específicas	
FONDO, PROGRAMA O CONVENIO	DATOS DE LA CUENTA BANCARIA
	INSTITUCION BANCARIA
UABJO SUBSIDIO ESTATAL	BANAMEX
UABJO SUBSIDIO FEDERAL 2021	BANAMEX
UABJO SUBSIDIO FEDERAL ORDINARIO 2021	BANAMEX



Gobierno del Estado
de Oaxaca



RELACION DE ESQUEMAS BURSATILES Y COBERTURAS FINANCIERAS

NO APLICA



GOBIERNO DEL ESTADO
DE OAXACA



Montos Pagados por Ayudas y Subsidios

Concepto	Ayuda	Subsidio	Sector (Económico o Social)	Beneficiarios	CURP	RFC	Monto Pagado
NO APLICA							

UNIVERSIDAD AUTÓNOMA "BENITO JUÁREZ" DE OAXACA
Estado de Situación Financiera Detallado - LDF
Al 31 de diciembre de 2020 y al 30 de septiembre de 2021
(PESOS)

Concepto	30 de septiembre de 2021	31 de diciembre de 2020	Concepto	30 de septiembre de 2021	31 de diciembre de 2020
ACTIVO			PASIVO		
Activo Circulante			Pasivo Circulante		
Efectivo y Equivalentes	0	0	Cuentas por Pagar a Corto Plazo	2,696,000	2,696,000
Efectivo			Servicios Personales por Pagar a Corto Plazo		
Bancos/Tesorería			Proveedores por Pagar a Corto Plazo		
Bancos/Dependencias y Otros	0	0	Contratistas por Obras Públicas por Pagar a Corto Plazo		
Inversiones Temporales (Hasta 3 meses)			Participaciones y Aportaciones por Pagar a Corto Plazo		
Fondos con Afectación Específica			Transferencias Otorgadas por Pagar a Corto Plazo		
Depósitos de Fondos de Terceros en Garantía y/o Administración			Intereses, Comisiones y Otros Gastos de la Deuda Pública por Pagar a Corto Plazo		
Otros Efectivos y Equivalentes			Retenciones y Contribuciones por Pagar a Corto Plazo		
Derechos a Recibir Efectivo o Equivalentes	7,273,166	7,273,166	Devoluciones de la Ley de Ingresos por Pagar a Corto Plazo		
Inversiones Financieras de Corto Plazo			Otras Cuentas por Pagar a Corto Plazo	2,696,000	2,696,000
Cuentas por Cobrar a Corto Plazo			Documentos por Pagar a Corto Plazo	0	0
Deudores Diversos por Cobrar a Corto Plazo	7,273,166	7,273,166	Documentos Comerciales por Pagar a Corto Plazo		
Ingresos por Recuperar a Corto Plazo			Documentos con Contratistas por Obras Públicas por Pagar a Corto Plazo		
Deudores por Anticipos de la Tesorería a Corto Plazo			Otros Documentos por Pagar a Corto Plazo		
Préstamos Otorgados a Corto Plazo			Parción a Corto Plazo de la Deuda Pública a Largo Plazo	0	0
Otros Derechos a Recibir Efectivo o Equivalentes a Corto Plazo			Parción a Corto Plazo de la Deuda Pública		
Derechos a Recibir Bienes o Servicios	0	0	Parción a Corto Plazo de Arrendamiento Financiero		
Anticipo a Proveedores por Adquisición de Bienes y Prestación de Servicios a Corto Plazo			Títulos y Valores a Corto Plazo		
Anticipo a Proveedores por Adquisición de Bienes Inmuebles y Muebles a Corto Plazo			Pasivos Diferidos a Corto Plazo	0	0
Anticipo a Proveedores por Adquisición de Bienes Intangibles a Corto Plazo			Ingresos Cobrados por Adelantado a Corto Plazo		
Anticipo a Contratistas por Obras Públicas a Corto Plazo			Intereses Cobrados por Adelantado a Corto Plazo		
Otros Derechos a Recibir Bienes o Servicios a Corto Plazo			Otros Pasivos Diferidos a Corto Plazo		
Inventarios	0	0	Fondos y Bienes de Terceros en Garantía y/o Administración a Corto Plazo	0	0
Inventario de Mercancías para Venta			Fondos en Garantía a Corto Plazo		
Inventario de Mercancías Terminadas			Fondos en Administración a Corto Plazo		
Inventario de Mercancías en Proceso de Elaboración			Fondos Contingentes a Corto Plazo		
Inventario de Materias Primas, Materiales y Suministros para Producción			Fondos de Fideicomisos, Mandatos y Contratos Análogos a Corto Plazo		
Bienes en Tránsito			Otros Fondos de Terceros en Garantía y/o Administración a Corto Plazo		
Almacenes			Valores y Bienes en Garantía a Corto Plazo	0	0
Estimación por Pérdida o Deterioro de Activos Circulantes	0	0	Provisiones a Corto Plazo		
Estimaciones para Cuentas Incobrables por Derechos a Recibir Efectivo o Equivalentes			Provisión para Demandas y Juicios a Corto Plazo		
Estimación por Deterioro de Inventarios			Provisión para Contingencias a Corto Plazo		
Otros Activos Circulantes	0	0	Otras Provisiones a Corto Plazo		
Valores en Garantía			Otros Pasivos a Corto Plazo	0	0
Bienes en Garantía (excluye depósitos de fondos)			Ingresos por Clasificar		
Bienes Derivados de Embargos, Decomisos, Aseguramientos y Dación en Pago			Recaudación por Participar		
Adquisición con Fondos de Terceros			Otros Pasivos Circulantes		
Total de Activos Circulantes	7,273,166	7,273,166	Total de Pasivos Circulantes	2,696,000	2,696,000
Activo No Circulante			Pasivo No Circulante		
Inversiones Financieras a Largo Plazo			Cuentas por Pagar a Largo Plazo		
Derechos a Recibir Efectivo o Equivalentes a Largo Plazo			Documentos por Pagar a Largo Plazo		
Bienes Inmuebles, Infraestructura y Construcciones en Proceso	196,064,418	196,064,417	Deuda Pública a Largo Plazo		
Bienes Muebles	76,451,289	76,451,289	Pasivos Diferidos a Largo Plazo		
Activos Intangibles	1,595,135	1,595,135	Fondos y Bienes de Terceros en Garantía y/o en Administración a Largo Plazo		
Depreciación, Deterioro y Amortización Acumulada de Bienes	38,088,069	22,851,041	Provisiones a Largo Plazo		
Activos Diferidos			Total de Pasivos No Circulantes	0	0
Estimación por Pérdida o Deterioro de Activos no Circulantes			Total del Pasivo	2,696,000	2,696,000
Otros Activos no Circulantes			HACIENDA PÚBLICA/PATRIMONIO		
Total de Activos No Circulantes	236,022,772	251,258,000	Hacienda Pública/Patrimonio Contribuido	0	0
Total del Activo	243,295,938	258,531,166	Aportaciones		
			Donaciones de Capital		
			Actualización de la Hacienda Pública/Patrimonio		
			Hacienda Pública/Patrimonio Generado	240,599,939	255,835,166
			Resultados del Ejercicio (Ahorro/ Desahorro)	15,235,227	31,410,971
			Resultados de Ejercicios Anteriores	255,835,165	224,424,195
			Revalúos		
			Reservas		
			Rectificaciones de Resultados de Ejercicios Anteriores		
			Exceso o Insuficiencia en la Actualización de la Hacienda Pública/Patrimonio	0	0
			Resultado por Posición Monetaria		
			Resultado por Tenencia de Activos no Monetarios		
			Total Hacienda Pública/Patrimonio	255,835,166	224,424,195
			Total del Pasivo y Hacienda Pública/Patrimonio	243,295,939	258,531,166

UNIVERSIDAD AUTÓNOMA "BENITO JUÁREZ" DE OAXACA			
Balance Presupuestario - LDF			
Del 1 de enero al 30 de septiembre de 2021			
(PESOS)			
Concepto	Estimado/ Aprobado	Devengado	Recaudado/ Pagado
A. Ingresos Totales (A = A1+A2+A3)	1,127,880,756	924,178,168	924,178,168
A1. Ingresos de Libre Disposición	124,779,475	106,794,168	106,794,168
A2. Transferencias Federales Etiquetadas	1,003,101,281	817,384,000	817,384,000
A3. Financiamiento Neto			
B. Egresos Presupuestarios¹ (B = B1+B2)	1,127,880,756	924,178,168	924,178,168
B1. Gasto No Etiquetado (sin incluir Amortización de la Deuda Pública)	124,779,475	106,794,168	106,794,168
B2. Gasto Etiquetado (sin incluir Amortización de la Deuda Pública)	1,003,101,281	817,384,000	817,384,000
C. Remanentes del Ejercicio Anterior (C = C1 + C2)	0	0	0
C1. Remanentes de Ingresos de Libre Disposición aplicados en el periodo			
C2. Remanentes de Transferencias Federales Etiquetadas aplicados en el periodo			
I. Balance Presupuestario (I = A - B + C)	0	0	0
II. Balance Presupuestario sin Financiamiento Neto (II = I - A3)	0	0	0
III. Balance Presupuestario sin Financiamiento Neto y sin Remanentes del Ejercicio Anterior (III = II - C)	0	0	0

Concepto	Aprobado	Devengado	Pagado
E. Intereses, Comisiones y Gastos de la Deuda (E = E1+E2)	0	0	0
E1. Intereses, Comisiones y Gastos de la Deuda con Gasto No Etiquetado			
E2. Intereses, Comisiones y Gastos de la Deuda con Gasto Etiquetado			
IV. Balance Primario (IV = III + E)	0	0	0

Concepto	Estimado/ Aprobado	Devengado	Recaudado/ Pagado
F. Financiamiento (F = F1 + F2)	1,127,880,756	924,178,168	924,178,168
F1. Financiamiento con Fuente de Pago de Ingresos de Libre Disposición	124,779,475	106,794,168	106,794,168
F2. Financiamiento con Fuente de Pago de Transferencias Federales Etiquetadas	1,003,101,281	817,384,000	817,384,000
G. Amortización de la Deuda (G = G1 + G2)	0	0	0
G1. Amortización de la Deuda Pública con Gasto No Etiquetado			
G2. Amortización de la Deuda Pública con Gasto Etiquetado			
A3. Financiamiento Neto (A3 = F - G)	1,127,880,756	924,178,168	924,178,168

Concepto	Estimado/ Aprobado	Devengado	Recaudado/ Pagado
A1. Ingresos de Libre Disposición			
A3.1 Financiamiento Neto con Fuente de Pago de Ingresos de Libre Disposición (A3.1 = F1 - G1)	124,779,475	106,794,168	106,794,168
F1. Financiamiento con Fuente de Pago de Ingresos de Libre Disposición	124,779,475	106,794,168	106,794,168
G1. Amortización de la Deuda Pública con Gasto No Etiquetado			
B1. Gasto No Etiquetado (sin incluir Amortización de la Deuda Pública)			
C1. Remanentes de Ingresos de Libre Disposición aplicados en el periodo	0		
V. Balance Presupuestario de Recursos Disponibles (V = A1 + A3.1 - B1 + C1)	124,779,475	106,794,168	106,794,168
VI. Balance Presupuestario de Recursos Disponibles sin Financiamiento Neto (VI = V - A3.1)	0	0	0

Concepto	Estimado/ Aprobado	Devengado	Recaudado/ Pagado
A2. Transferencias Federales Etiquetadas			
A3.2 Financiamiento Neto con Fuente de Pago de Transferencias Federales Etiquetadas (A3.2 = F2 - G2)	1,003,101,281	817,384,000	817,384,000
F2. Financiamiento con Fuente de Pago de Transferencias Federales	1,003,101,281	817,384,000	817,384,000
G2. Amortización de la Deuda Pública con Gasto Etiquetado			
B2. Gasto Etiquetado (sin incluir Amortización de la Deuda Pública)			
C2. Remanentes de Transferencias Federales Etiquetadas aplicados en el periodo			
VII. Balance Presupuestario de Recursos Etiquetados (VII = A2 + A3.2 - B2 + C2)	1,003,101,281	817,384,000	817,384,000
VIII. Balance Presupuestario de Recursos Etiquetados sin Financiamiento Neto (VIII = VII - A3.2)	0	0	0

UR-403 Universidad Autónoma "Benito Juárez" de Oaxaca
 Estado Analítico de Ingreso Detallado - LDI
 Del 1 de enero al 30 de septiembre de 2021
 (PESOS)

Concepto	Ingreso					Diferencia
	Estimado	Ampliaciones/ (Reducciones)	Modificado	Devengado	Recaudado	
Ingresos de Libre Disposición						
A. Impuestos						
B. Costos y Aportaciones de Seguridad Social						
C. Contribuciones de Mejoras						
D. Derechos						
E. Productos						
F. Aprovechamientos						
G. Ingresos por Ventas de Bienes y Servicios						
H. Participaciones (H=h1+h2+h3+h4+h5+h6+h7+h8+h9+h10+h11)	0	0	0	0	0	0
h1) Fondo General de Participaciones						
h2) Fondo de Fomento Municipal						
h3) Fondo de Fiscalización y Recaudación						
h4) Fondo de Compensación						
h5) Fondo de Extracción de Hidrocarburos						
h6) Impuesto Especial Sobre Producción y Servicios						
h7) 0.130% de la Recaudación Federal Participable						
h8) 3.37% Sobre Extracción de Petróleo						
h9) Gasolinas y Diésel						
h10) Fondo del Impuesto Sobre la Renta						
h11) Fondo de Estabilización de los Ingresos de las Entidades Federativas						
I. Incentivos Derivados de la Colaboración Fiscal (I=i1+i2+i3+i4+i5)	0	0	0	0	0	0
i1) Tenencia o Uso de Vehículos						
i2) Fondo de Compensación (SAN)						
i3) Impuesto Sobre Automóviles Nuevos						
i4) Fondo de Compensación de Resacos Intermedios						
i5) Otros Incentivos Económicos						
J. Transferencias	124,775,475	10,305,345	135,084,820	106,794,168	106,794,168	28,290,652
K. Convenios						
k1) Otros Convenios y Subsidios						
L. Otros Ingresos de Libre Disposición (L=l1+l2)	0	0	0	0	0	0
l1) Participaciones en Ingresos Locales						
l2) Otros Ingresos de Libre Disposición						
I. Total de Ingresos de Libre Disposición (I=A+B+C+D+E+F+G+H+I+J+K+L)	124,775,475	10,305,345	135,084,820	106,794,168	106,794,168	28,290,652
Ingresos Excedentes de Ingresos de Libre Disposición						
Transferencias Federales Etiquetadas						
A. Aportaciones (A=a1+a2+a3+a4+a5+a6+a7+a8)	0	0	0	0	0	0
a1) Fondo de Aportaciones para la Nómina Educativa y Gasto Operativo						
a2) Fondo de Aportaciones para los Servicios de Salud						
a3) Fondo de Aportaciones para la Infraestructura Social						
a4) Fondo de Aportaciones para el Fortalecimiento de los Municipios y de las Demarcaciones Territoriales del Distrito Federal						
a5) Fondo de Aportaciones Múltiples						
a6) Fondo de Aportaciones para la Educación Tecnológica y de Adultos						
a7) Fondo de Aportaciones para la Seguridad Pública de los Estados y del Distrito Federal						
a8) Fondo de Aportaciones para el Fortalecimiento de las Entidades Federativas						
B. Convenios (B=b1+b2+b3+b4)	0	0	0	0	0	0
b1) Convenios de Protección Social en Salud						
b2) Convenios de Descentralización						
b3) Convenios de Reasignación						
b4) Otros Convenios y Subsidios						
C. Fondos Distintos de Aportaciones (C=c1+c2)	0	0	0	0	0	0
c1) Fondo para Entidades Federativas y Municipios Productores de Hidrocarburos						
c2) Fondo Minería						
D. Transferencias, Subsidios y Subvenciones, y Pensiones y Jubilaciones	1,003,101,281	30,814,466	1,033,915,747	817,384,000	817,384,000	216,531,747
E. Otras Transferencias Federales Etiquetadas						
II. Total de Transferencias Federales Etiquetadas (II = A + B + C + D + E)	1,003,101,281	30,814,466	1,033,915,747	817,384,000	817,384,000	216,531,747
III. Ingresos Derivados de Financiamientos (III = A)	0	0	0	0	0	0
A. Ingresos Derivados de Financiamientos						
IV. Total de Ingresos (IV = I + II + III)	1,127,880,756	41,119,811	1,169,000,567	924,178,168	924,178,168	244,822,399
Datos Informativos						
1. Ingresos Derivados de Financiamientos con Fuente de Pago de Ingresos de Libre Disposición						
2. Ingresos Derivados de Financiamientos con Fuente de Pago de Transferencias Federales Etiquetadas						
3. Ingresos Derivados de Financiamientos (3 = 1 + 2)	0	0	0	0	0	0

Descripción de las Obligaciones Tributarias de Previsiones (b-1)	Cantidad Contable (a)	Fecha de inicio de operación del proyecto (c-1)	Fecha de vencimiento (c-2)	Monto de la inversión pagada (d)	Fines pagados (e)	Monto pagado (normal o) pago de la contribución (f)	Monto pagado (normal o) pago de la contribución (f) comparado al pago de inversión (g)	Monto pagado de la inversión afectado por el 100% de (2021)	Saldo pendiente por pagar de la inversión al 31 de 2021 de (2021) (h-1)
<p>A. Inversión Pública (Incluye (b)(1)-(b)(4))</p> <p>1) Item 1</p> <p>2) Item 2</p> <p>3) Item 3</p> <p>4) Item 4</p> <p>B. Otras Inversiones (Incluye (b)(5)-(b)(6))</p> <p>1) Otras Inversiones 1</p> <p>2) Otras Inversiones 2</p> <p>3) Otras Inversiones 3</p> <p>4) Otras Inversiones 4</p> <p>C. Total de Obligaciones (Incluye (b)(1)-(b)(6))</p>									
No aplica									

UNIVERSIDAD AUTÓNOMA "BENITO JUÁREZ" OAXACA
Estado Analítico del Ejercicio del Presupuesto de Egresos Detallado - LDF
Clasificación per Objeto del Gasto (Capítulo y Concepto)
Del 1 de enero al 30 de septiembre de 2021
(PESOS)

Concepto	Egresos					Subejercicio
	Aprobado	Ampliaciones/ (Reducciones)	Modificado	Devengado	Pagado	
I. Gasto No Etiquetado (I=A+B+C+D+E+F+G+H+I)	124,779,475	10,305,345	135,084,820	106,794,168	103,794,168	28,290,652
A. Servicios Personales (A=a1+a2+a3+a4+a5+a6+a7)	0	0	0	0	0	0
a1) Remuneraciones al Personal de Carácter Permanente						0
a2) Remuneraciones al Personal de Carácter Transitorio						0
a3) Remuneraciones Adicionales y Especiales						0
a4) Seguridad Social						0
a5) Otras Prestaciones Sociales y Económicas						0
a6) Previsiones						0
a7) Pago de Estímulos a Servidores Públicos						0
B. Materiales y Suministros (B=b1+b2+b3+b4+b5+b6+b7+b8+b9)	0	0	0	0	0	0
b1) Materiales de Administración, Emisión de Documentos y Artículos Oficiales						0
b2) Alimentos y Utensilios						0
b3) Materias Primas y Materiales de Producción y Comercialización						0
b4) Materiales y Artículos de Construcción y de Reparación						0
b5) Productos Químicos, Farmacéuticos y de Laboratorio						0
b6) Combustibles, Lubricantes y Aditivos						0
b7) Vestuario, Blancos, Prendas de Protección y Artículos Deportivos						0
b8) Materiales y Suministros Para Seguridad						0
b9) Herramientas, Refacciones y Accesorios Menores						0
C. Servicios Generales (C=c1+c2+c3+c4+c5+c6+c7+c8+c9)	0	0	0	0	0	0
c1) Servicios Básicos						0
c2) Servicios de Arrendamiento						0
c3) Servicios Profesionales, Científicos, Técnicos y Otros Servicios						0
c4) Servicios Financieros, Bancarios y Comerciales						0
c5) Servicios de Instalación, Reparación, Mantenimiento y Conservación						0
c6) Servicios de Comunicación Social y Publicidad						0
c7) Servicios de Traslado y Viáticos						0
c8) Servicios Oficiales						0
c9) Otros Servicios Generales						0
D. Transferencias, Asignaciones, Subsidios y Otras Ayudas (D=d1+d2+d3+d4+d5+d6+d7+d8+d9)	124,779,475	10,305,345	135,084,820	106,794,168	103,794,168	28,290,652
d1) Transferencias Internas y Asignaciones al Sector Público	124,779,475	10,305,345	135,084,820	106,794,168	103,794,168	28,290,652
d2) Transferencias al Resto del Sector Público						0
d3) Subsidios y Subvenciones						0
d4) Ayudas Sociales						0
d5) Pensiones y Jubilaciones						0
d6) Transferencias a Fideicomisos, Mandatos y Otros Análogos						0
d7) Transferencias a la Seguridad Social						0
d8) Donativos						0
d9) Transferencias al Exterior						0
E. Bienes Muebles, Inmuebles e Intangibles (E=e1+e2+e3+e4+e5+e6+e7+e8+e9)	0	0	0	0	0	0
e1) Mobiliario y Equipo de Administración						0
e2) Mobiliario y Equipo Educativo y Recreativo						0
e3) Equipo e Instrumental Médico y de Laboratorio						0
e4) Vehículos y Equipo de Transporte						0
e5) Equipo de Defensa y Seguridad						0
e6) Maquinaria, Otros Equipos y Herramientas						0
e7) Activos Biológicos						0
e8) Bienes Inmuebles						0
e9) Activos Intangibles						0
F. Inversión Pública (F=f1+f2+f3)	0	0	0	0	0	0
f1) Obra Pública en Bienes de Dominio Público						0
f2) Obra Pública en Bienes Propios						0
f3) Proyectos Productivos y Acciones de Fomento						0
G. Inversiones Financieras y Otras Provisiones (G=g1+g2+g3+g4+g5+g6+g7)	0	0	0	0	0	0
g1) Inversiones Para el Fomento de Actividades Productivas						0
g2) Acciones y Participaciones de Capital						0
g3) Compra de Títulos y Valores						0
g4) Concesión de Préstamos						0
g5) Inversiones en Fideicomisos, Mandatos y Otros Análogos						0
g6) Otras Inversiones Financieras						0
g7) Provisiones para Contingencias y Otras Erogaciones Especiales						0
H. Participaciones y Aportaciones (H=h1+h2+h3)	0	0	0	0	0	0
h1) Participaciones						0
h2) Aportaciones						0
h3) Convenios						0
I. Deuda Pública (I=i1+i2+i3+i4+i5+i6+i7)	0	0	0	0	0	0
i1) Amortización de la Deuda Pública						0
i2) Intereses de la Deuda Pública						0
i3) Comisiones de la Deuda Pública						0
i4) Gastos de la Deuda Pública						0
i5) Costo por Coberturas						0
i6) Apoyos Financieros						0
i7) Adeudos de Ejercicios Fiscales Anteriores (ADEFAS)						0

Concepto	Egresos					Subejercicio
	Aprobado	Ampliaciones/ (Reducciones)	Modificado	Devengado	Pagado	
II. Gasto Etiquetado (II=A+B+C+D+E+F+G+H+I)	1,003,101,281	30,814,466	1,033,915,747	817,384,000	817,384,000	216,531,747
A. Servicios Personales (A=a1+a2+a3+a4+a5+a6+a7)	0	0	0	0	0	0
a1) Remuneraciones al Personal de Carácter Permanente						0
a2) Remuneraciones al Personal de Carácter Transitorio						0
a3) Remuneraciones Adicionales y Especiales						0
a4) Seguridad Social						0
a5) Otras Prestaciones Sociales y Económicas						0
a6) Previsiones						0
a7) Pago de Estímulos a Servidores Públicos						0
B. Materiales y Suministros (B=b1+b2+b3+b4+b5+b6+b7+b8+b9)	0	0	0	0	0	0
b1) Materiales de Administración, Emisión de Documentos y Artículos Oficiales						0
b2) Alimentos y Utensilios						0
b3) Materias Primas y Materiales de Producción y Comercialización						0
b4) Materiales y Artículos de Construcción y de Reparación						0
b5) Productos Químicos, Farmacéuticos y de Laboratorio						0
b6) Combustibles, Lubricantes y Aditivos						0
b7) Vestuario, Blancos, Prendas de Protección y Artículos Deportivos						0
b8) Materiales y Suministros Para Seguridad						0
b9) Herramientas, Refacciones y Accesorios Menores						0
C. Servicios Generales (C=c1+c2+c3+c4+c5+c6+c7+c8+c9)	0	0	0	0	0	0
c1) Servicios Básicos						0
c2) Servicios de Arrendamiento						0
c3) Servicios Profesionales, Científicos, Técnicos y Otros Servicios						0
c4) Servicios Financieros, Bancarios y Comerciales						0
c5) Servicios de Instalación, Reparación, Mantenimiento y Conservación						0
c6) Servicios de Comunicación Social y Publicidad						0
c7) Servicios de Traslado y Viáticos						0
c8) Servicios Oficiales						0
c9) Otros Servicios Generales						0
D. Transferencias, Asignaciones, Subsidios y Otras Ayudas (D=d1+d2+d3+d4+d5+d6+d7+d8+d9)	1,003,101,281	30,814,466	1,033,915,747	817,384,000	817,384,000	216,531,747
d1) Transferencias Internas y Asignaciones al Sector Público	1,003,101,281	30,814,466	1,033,915,747	817,384,000	817,384,000	216,531,747
d2) Transferencias al Resto del Sector Público						0
d3) Subsidios y Subvenciones						0
d4) Ayudas Sociales						0
d5) Pensiones y Jubilaciones						0
d6) Transferencias a Fideicomisos, Mandatos y Otros Análogos						0
d7) Transferencias a la Seguridad Social						0
d8) Donativos						0
d9) Transferencias al Exterior						0
E. Bienes Muebles, Inmuebles e Intangibles (E=e1+e2+e3+e4+e5+e6+e7+e8+e9)	0	0	0	0	0	0
e1) Mobiliario y Equipo de Administración						0
e2) Mobiliario y Equipo Educativo y Recreativo		0	0	0	0	0
e3) Equipo e Instrumental Médico y de Laboratorio						0
e4) Vehículos y Equipo de Transporte						0
e5) Equipo de Defensa y Seguridad						0
e6) Maquinaria, Otros Equipos y Herramientas						0
e7) Activos Biológicos						0
e8) Bienes Inmuebles						0
e9) Activos Intangibles						0
F. Inversión Pública (F=f1+f2+f3)	0	0	0	0	0	0
f1) Obra Pública en Bienes de Dominio Público		0	0	0	0	0
f2) Obra Pública en Bienes Propios						0
f3) Proyectos Productivos y Acciones de Fomento						0
G. Inversiones Financieras y Otras Provisiones (G=g1+g2+g3+g4+g5+g6+g7)	0	0	0	0	0	0
g1) Inversiones Para el Fomento de Actividades Productivas						0
g2) Acciones y Participaciones de Capital						0
g3) Compra de Títulos y Valores						0
g4) Concesión de Préstamos						0
g5) Inversiones en Fideicomisos, Mandatos y Otros Análogos Fideicomiso de Desastres Naturales (Informativo)						0
g6) Otras Inversiones Financieras						0
g7) Provisiones para Contingencias y Otras Erogaciones Especiales						0
H. Participaciones y Aportaciones (H=h1+h2+h3)	0	0	0	0	0	0
h1) Participaciones						0
h2) Aportaciones						0
h3) Convenios						0
I. Deuda Pública (I=i1+i2+i3+i4+i5+i6+i7)	0	0	0	0	0	0
i1) Amortización de la Deuda Pública						0
i2) Intereses de la Deuda Pública						0
i3) Comisiones de la Deuda Pública						0
i4) Gastos de la Deuda Pública						0
i5) Costo por Coberturas						0
i6) Apoyos Financieros						0
i7) Adeudos de Ejercicios Fiscales Anteriores (ADEFAS)						0
III. Total de Egresos (III = I + II)	1,127,880,756	41,119,811	1,169,000,567	924,178,168	921,178,168	244,822,399

NOMBRE DEL ENTE PÚBLICO
Estado Analítico del Ejercicio del Presupuesto de Egresos Detallado - LDF
Clasificación Administrativa
Del 1 de enero al 30 de septiembre de 2021
(PESOS)

Concepto	EGRESOS					
	Aprobado	Ampliaciones/ (Reducciones)	Modificado	Devengado	Pagado	Subejercicio
I. Gasto No Etiquetado (I=A)	124,779,475	10,305,345	135,084,820	106,794,168	106,794,168	28,290,652
A. SECRETARÍA DE FINANZAS	124,779,475	10,305,345	135,084,820	106,794,168	106,794,168	28,290,652
II. Gasto Etiquetado (II=A)	1,003,101,281	30,814,466	1,033,915,747	817,384,000	817,384,000	216,531,747
A. SECRETARÍA DE FINANZAS	1,003,101,281	30,814,466	1,033,915,747	817,384,000	817,384,000	216,531,747
III. Total de Egresos (III = I + II)	1,127,880,756	41,119,811	1,169,000,567	924,178,168	924,178,168	244,822,399



UNIVERSIDAD AUTÓNOMA "BENITO JUÁREZ" DE OAXACA
Estado Analítico del Ejercicio del Presupuesto de Egresos Detallado - LDF
Clasificación Funcional (Finalidad y Función)
Del 1 de enero al 30 de septiembre de 2021
(PESOS)

Concepto	Egresos					
	Aprobado	Ampliaciones/ (Reducciones)	Modificado	Devengado	Pagado	Subejercicio
I. Gasto No Etiquetado (I=A+B+C+D)	124,779,475	10,905,345	135,084,820	106,794,168	106,794,168	28,290,652
A. Gobierno (A=a1+a2+a3+a4+a5+a6+a7+a8)	0	0	0	0	0	0
a1) Legislación						0
a2) Justicia						0
a3) Coordinación de la Política de Gobierno						0
a4) Relaciones Exteriores						0
a5) Asuntos Financieros y Hacendarios						0
a6) Seguridad Nacional						0
a7) Asuntos de Orden Público y de Seguridad Interior						0
a8) Otros Servicios Generales						0
B. Desarrollo Social (B=b1+b2+b3+b4+b5+b6+b7)	0	0	0	0	0	0
b1) Protección Ambiental						0
b2) Vivienda y Servicios a la Comunidad						0
b3) Salud						0
b4) Recreación, Cultura y Otras Manifestaciones Sociales						0
b5) Educación						0
b6) Protección Social						0
b7) Otros Asuntos Sociales						0
C. Desarrollo Económico (C=c1+c2+c3+c4+c5+c6+c7+c8+c9)	0	0	0	0	0	0
c1) Asuntos Económicos, Comerciales y Laborales en General						0
c2) Agropecuaria, Silvicultura, Pesca y Caza						0
c3) Combustibles y Energía						0
c4) Minería, Manufacturas y Construcción						0
c5) Transporte						0
c6) Comunicaciones						0
c7) Turismo						0
c8) Ciencia, Tecnología e Innovación						0
c9) Otras Industrias y Otros Asuntos Económicos						0
D. Otras No Clasificadas en Funciones Anteriores (D=d1+d2+d3+d4)	124,779,475	10,905,345	135,084,820	106,794,168	106,794,168	28,290,652
d1) Transacciones de la Deuda Pública / Costo Financiero de la						0
d2) Transferencias, Participaciones y Aportaciones Entre Diferentes Niveles y Órdenes de Gobierno	124,779,475	10,905,345	135,084,820	106,794,168	106,794,168	28,290,652
d3) saneamiento del Sistema Financiero						0
d4) Adeudos de Ejercicios Fiscales Anteriores						0
II. Gasto Etiquetado (II=A+B+C+D)	1,003,101,281	30,814,466	1,033,915,747	817,384,000	817,384,000	216,531,747
A. Gobierno (A=a1+a2+a3+a4+a5+a6+a7+a8)	0	0	0	0	0	0
a1) Legislación						0
a2) Justicia						0
a3) Coordinación de la Política de Gobierno						0
a4) Relaciones Exteriores						0
a5) Asuntos Financieros y Hacendarios						0
a6) Seguridad Nacional						0
a7) Asuntos de Orden Público y de Seguridad Interior						0
a8) Otros Servicios Generales						0
B. Desarrollo Social (B=b1+b2+b3+b4+b5+b6+b7)	1,003,101,281	30,814,466	1,033,915,747	817,384,000	817,384,000	216,531,747
b1) Protección Ambiental						0
b2) Vivienda y Servicios a la Comunidad						0
b3) Salud						0
b4) Recreación, Cultura y Otras Manifestaciones Sociales						0
b5) Educación	1,003,101,281	30,814,466	1,033,915,747	817,384,000	817,384,000	216,531,747
b6) Protección Social						0
b7) Otros Asuntos Sociales						0
C. Desarrollo Económico (C=c1+c2+c3+c4+c5+c6+c7+c8+c9)	0	0	0	0	0	0
c1) Asuntos Económicos, Comerciales y Laborales en General						0
c2) Agropecuaria, Silvicultura, Pesca y Caza						0
c3) Combustibles y Energía						0
c4) Minería, Manufacturas y Construcción						0
c5) Transporte						0
c6) Comunicaciones						0
c7) Turismo						0
c8) Ciencia, Tecnología e Innovación						0
c9) Otras Industrias y Otros Asuntos Económicos						0
D. Otras No Clasificadas en Funciones Anteriores (D=d1+d2+d3+d4)	0	0	0	0	0	0
d1) Transacciones de la Deuda Pública / Costo Financiero de la						0
d2) Transferencias, Participaciones y Aportaciones Entre Diferentes Niveles y Órdenes de Gobierno						0
d3) saneamiento del Sistema Financiero						0
d4) Adeudos de Ejercicios Fiscales Anteriores						0
III. Total de Egresos (III = I + II)	1,127,880,756	41,719,811	1,169,599,567	924,178,168	924,178,168	244,822,399

UNIVERSIDAD AUTÓNOMA "BENITO JUÁREZ" DE OAXACA
Estado Analítico del Ejercicio del Presupuesto de Egresos Detallado - LDF
Clasificación de Servicios Personales por Categoría
Del 1 de enero al 30 de septiembre de 2021
(PESOS)

Concepto	Egresos						Subejercicio
	Aprobado	Ampliaciones/ (Reducciones)	Modificado	Devengado	Pagado		
I. Gasto No Etiquetado (I=A+B+C+D+E+F)	124,779,475	10,305,345	135,084,820	106,794,168	106,794,168	28,290,652	0
A. Personal Administrativo	0	0	0	0	0	0	0
B. Magisterio	124,779,475	10,305,345	135,084,820	106,794,168	106,794,168	28,290,652	0
C. Servicios de Salud (C=c1+c2)							
c1) Personal Administrativo	0	0	0	0	0	0	0
c2) Personal Médico, paramédico y afin							
D. Seguridad Pública							
E. Gastos asociados a la implementación de nuevas leyes federales o reformas a las mismas (E=e1+e2)	0	0	0	0	0	0	0
e1) Nombre del Programa o Ley 1							
e2) Nombre del Programa o Ley 2							
F. Sentencias laborales definitivas							
II. Gasto Etiquetado (I=A+B+C+D+E+F)	1,003,101,281	30,814,466	1,033,915,747	817,384,000	817,384,000	216,531,747	0
A. Personal Administrativo	1,003,101,281	30,814,466	1,033,915,747	817,384,000	817,384,000	216,531,747	0
B. Magisterio	0	0	0	0	0	0	0
C. Servicios de Salud (C=c1+c2)							
c1) Personal Administrativo							
c2) Personal Médico, paramédico y afin							
D. Seguridad Pública							
E. Gastos asociados a la implementación de nuevas leyes federales o reformas a las mismas (E=e1+e2)	0	0	0	0	0	0	0
e1) Nombre del Programa o Ley 1							
e2) Nombre del Programa o Ley 2							
F. Sentencias laborales definitivas							
III. Total de Gasto en Servicios Personales (III = I + II)	1,127,880,756	41,119,811	1,169,000,567	924,178,168	924,178,168	244,822,399	0



Oaxaca
JUNTOS CONSTRUIMOS EL CAMBIO

UNIVERSIDAD AUTÓNOMA "BENITO JUÁREZ" DE OAXACA
Informe sobre Estudios Actuariales - LDF

	Pensiones y jubilaciones	Salud	Riesgos de trabajo	Invalidez y vida	Otras prestaciones sociales
<p>Tipo de sistema Prestación laboral o Fondo general para trabajadores del estado o Beneficio definido. Contribución del/inda o Mixto</p> <p>Población afiliada Activos Edad máxima Edad mínima Edad promedio Pensionados y jubilados Edad máxima Edad mínima Edad promedio Beneficiarios Promedio de años de servicio (trabajadores activos) Aportación individual al plan de pensión como % del salario Aportación del ente público al plan de pensión como % del salario Crecimiento esperado de las pensionados y jubilados (tomo %) Crecimiento esperado de los activos (tomo %) Edad de jubilación o Pensión Esperanza de vida</p> <p>Ingresos del Fondo Ingresos Anuales al Fondo de Pensiones</p> <p>Nómina anual Activos Pensionados y jubilados Beneficiarios de Pensionados y Jubilados</p> <p>Monto mensual por pensión Máximo Mínimo Promedio</p> <p>Monto de la reserva</p> <p>Valor presente de las obligaciones Pensiones y jubilaciones en curso de pago Generaciones actuales Generaciones futuras</p> <p>Valor presente de las contribuciones asociadas a los sueldos futuros de contratación Generación actual Generaciones futuras</p> <p>Valor presente de aportaciones futuras Generación actual Generaciones futuras Otros ingresos</p> <p>Déficit/superávit actuarial Generación actual Generación futura Generaciones futuras</p> <p>Período de suficiencia Año de descapitalización Tasa de rendimiento</p> <p>Estudio actuarial Año de elaboración del estudio actuarial Empresa que elaboró el estudio actuarial</p>					

NO REGISTRADO

Cuenta de la Hacienda Pública Estatal 2021

Gobierno del Estado de Oaxaca

UR: 403 Universidad Autónoma "Benito Juárez " de Oaxaca

UE: 001 Universidad Autónoma "Benito Juárez " de Oaxaca

Conciliación entre los Egresos Presupuestarios y Contables

Del 1 de enero al 30 de septiembre de 2021

(Pesos)



1. Egresos Presupuestarios	924,178,168
2. Más egresos contables no presupuestarios	0
Materias Primas y Materiales de Producción y Comercialización Materiales y Suministros Mobiliario y equipo de administración Mobiliario y equipo educacional y recreativo Equipo e instrumental médico y de laboratorio Vehículos y equipo de transporte Equipo de defensa y seguridad Maquinaria, otros equipos y herramientas Activos biológicos Bienes inmuebles Activos intangibles Obra pública en Bienes de Dominio Público Obra pública en Bienes propios Proyectos Productivos y Acciones de Fomento Acciones y participaciones de capital Compra de títulos y valores Concesión de Préstamos Inversiones en fideicomisos, mandatos y otros análogos Provisiones para contingencias y otras erogaciones especiales Amortización de la deuda pública Adeudos de ejercicios fiscales anteriores (ADEFAS) Otros Egresos Presupuestales No Contables	
3. Menos Egresos contables no presupuestarios	
Estimaciones, depreciaciones, deterioros, obsolescencia y amortizaciones Provisiones Disminución de inventarios Aumento por insuficiencia de estimaciones por pérdida o deterioro u obsolescencia Aumento por insuficiencia de provisiones Otros Gastos Otros Gastos Contables No Presupuestales	
4. Egresos contables (4=1+2-3)	924,178,168