

UNIVERSIDAD AUTÓNOMA "BENITO JUÁREZ" DE OAXACA

RECTORÍA

Oficio No: RT/0544/2024

Oaxaca de Juárez, Oaxaca a 14 de octubre de 2024

Asunto: Envío del tercer informe trimestral
enero – septiembre 2024

Secretaría de Finanzas del Poder Ejecutivo del Estado
Área Oficial de Correspondencia



C.P. ANDREA FABIOLA ACEVEDO MERLÍN
SUBSECRETARIA DE EGRESOS,
CONTABILIDAD Y TESORERÍA DEL
GOBIERNO DEL ESTADO DE OAXACA
PRESENTE

Distinguida Subsecretaria:

Atención: C.P. Éric Martínez Pérez
Director de Contabilidad Gubernamental

Para dar cumplimiento a lo que establece los artículos 1, 46, 47, 51, 52, 56, 57, 58, 68, 69, 80 y 81 de la Ley General de Contabilidad Gubernamental; 1, 2 fracción XXXIX y 81 de la Ley Estatal de Presupuesto y Responsabilidad Hacendaria; 15 de la Ley de Fiscalización Superior y Rendición de Cuentas para el Estado de Oaxaca; 45 fracción XXXIII de la Ley Orgánica del Poder Ejecutivo del Estado de Oaxaca; 18 fracción III del Reglamento Interno de la Secretaría de Finanzas del Poder Ejecutivo del Estado vigente, por este medio me permito hacer **entrega formal de la Información Contable del Tercer Informe Trimestral enero – septiembre 2024, de la Universidad Autónoma "Benito Juárez" de Oaxaca**, misma que se describe a continuación:

- I. **Resultados Generales** obtenidos durante el ejercicio 01 de enero – 30 de septiembre de 2024, en la aplicación de los programas, proyectos o avances llevados a cabo; información textual sobre actividades.
- II. **Información Contable** que contiene los Estados Financieros del ejercicio 01 de enero – 30 de septiembre de 2024. (Comparativos con el año inmediato anterior a tercer nivel y con cuentas en ceros):
 1. Estado de Actividades
 2. Estado de Situación Financiera
 3. Estado de Variación de la Hacienda Pública
 4. Estado de Cambios en la Situación Financiera
 5. Estado de Flujos de Efectivo
 6. Estado Analítico del Activo

Recibi
Sauer Zapata
15/10/24

CIENCIA · ARTE · LIBERTAD



"2024, Año del Bicentenario de la Integración del Estado de Oaxaca a la República Mexicana"

Av. Universidad S/N, Cinco Señores, C.P. 68120, Oaxaca de Juárez, Oax.
Tel. 01 (951) 502 07 01 · 01 (951) 502 07 80 · Correo: rector@uabjo.mx

UNIVERSIDAD AUTÓNOMA "BENITO JUÁREZ" DE OAXACA

RECTORÍA

7. Estado Analítico de la Deuda y Otros Pasivos
8. Informes sobre Pasivos Contingentes
9. Notas a los Estados Financieros:
 - a. Notas de gestión administrativa
 - b. Notas de desglose
 - c. Nota de memoria

III. Información Presupuestaria, con las siguientes clasificaciones:

1. Estado Analítico de Ingresos Presupuestarios
2. Estado Analítico del Ejercicio del Presupuesto de Egresos, con las siguientes clasificaciones:
 - a. Clasificación por Objeto del Gasto (capítulo-concepto)
 - b. Clasificación Económica (por tipo de gasto)
 - c. Clasificación Administrativa
 - d. Clasificación Funcional (finalidad y función)
3. Deuda
 - a. Endeudamiento neto
 - b. Intereses de la Deuda
 - c. Indicadores de Postura Fiscal

IV. Información Programática:

1. Programática (Resumen por programa presupuestario)
2. Indicadores de Resultados (Reporte de Avance de Gestión)
3. Programas y Proyectos de Inversión

V. Información Adicional:

1. Relación de Bienes Inmuebles
2. Relación de Bienes Muebles
3. Relación de cuentas bancarias productivas específicas
4. Relación de esquemas bursátiles y de coberturas financieras
5. Reportes de los subsidios y otras ayudas sociales

CIENCIA · ARTE · LIBERTAD



"2024, Año del Bicentenario de la Integración del Estado de Oaxaca a la República Mexicana"

Av. Universidad S/N, Cinco Señores, C.P. 68120, Oaxaca de Juárez, Oax.
Tel. 01 (951) 502 07 01 · 01 (951) 502 07 80 · Correo: rector@uabjo.mx
www.uabjo.mx

RECTORÍA

VI. Información correspondiente a Disciplina Financiera:

1. Estado de situación financiera detallado - LDF
2. Balance presupuestario
3. Estado analítico de ingreso detallado
4. Informe analítico de la deuda pública y otros pasivos
5. Informe analítico de obligaciones diferentes de financiamientos
6. Estado analítico del ejercicio del presupuesto de egresos - clasificador por objeto del gasto
- 6a. Estado analítico del ejercicio del presupuesto de egresos - clasificación administrativa
- 6b. Estado analítico del presupuesto de egresos - clasificación funcional
- 6c. Estado analítico del presupuesto de egresos - clasificación de servicios personales
7. Informes sobre estudios actuariales

Lo anterior, con la finalidad de dar cumplimiento con la obligación prevista en la Ley General de Contabilidad Gubernamental, y la Ley Estatal de Presupuesto y Responsabilidad Hacendaria.

Sin otro particular, aprovecho la ocasión para enviarle un cordial saludo.


ATENTAMENTE
"CIENCIA, ARTE, LIBERTAD"

LCP. CRISTIAN EDER CARREÑO LOPEZ
RECTOR



RECTORÍA

CIENCIA · ARTE · LIBERTAD



C.c.p. Minutario
CECL/APR/gp

"2024, Año del Bicentenario de la Integración del Estado de Oaxaca a la República Mexicana"

Av. Universidad S/N, Cinco Señores, C.P. 68120, Oaxaca de Juárez, Oax.
Tel. 01 (951) 502 07 01 · 01 (951) 502 07 80 · Correo: rector@uabjo.mx
www.uabjo.mx



DIRECCIÓN DE
CONTABILIDAD

UNIVERSIDAD AUTÓNOMA "BENITO JUÁREZ" DE OAXACA

CONSTITUCIÓN No. 300-B, COL. CENTRO C.P. 68000

OAXACA, OAX., MÉXICO.

Tel. (951) 51-6-65-82 y 51-6-51-09 Fax (951) 51 4-67-30

RESULTADOS GENERALES OBTENIDOS DURANTE EL EJERCICIO 01 DE JULIO – 30 DE SEPTIEMBRE DE 2024, EN LA APLICACIÓN DE PROGRAMAS, PROYECTOS O AVANCES LLEVADOS A CABO; INFORMACIÓN TEXTUAL SOBRE ACTIVIDADES

1. Por el trimestre de julio – septiembre 2024, se continuó con el **Programa Institucional de Tutorías (PIT) coordinado por la Dirección de Formación Integral del Estudiante (DFIE)** de la Secretaría Académica de nuestra Universidad; la finalidad de este programa es dejar a disposición del alumnado las herramientas necesarias durante el segundo semestre para desarrollarse tanto en la vida cotidiana como en el ámbito académico y disminuir la deserción escolar.
2. En los primeros días del mes de julio **se elaboraron y presentaron de manera oportuna la Información Financiera Mensual, Trimestral y los avances de Gestión de la Cuenta Pública 2024** del Gobierno del Estado de Oaxaca correspondiente al primer trimestre de 2024, en apego a lo establecido en los artículos 1, 46, 51, 52, 56, 57, 58, 68, 69, 80 y 81 de la Ley General de Contabilidad Gubernamental, 81 de la Ley Estatal de Presupuesto y Responsabilidad Hacendaria vigente.
3. En el mes de julio se da cumplimiento al artículo 37 del Presupuesto de Egresos de la Federación vigente para el ejercicio fiscal 2024, **elaborando y presentando los Informes financieros del ITSO Y PEF correspondientes al segundo trimestre 2024** a la Dirección General de Educación Superior Universitaria e Intercultural (DGESUI).
4. En el mes de julio se llevó a cabo el **"Curso de Verano para peques"**, **organizado por la Escuela de Gastronomía de la Universidad Autónoma "Benito Juárez" de Oaxaca**, durante una semana, y de la mano de la Chef Rebeca Ramírez Jiménez, las y los peques aprendieron a preparar pan francés, pastel doble de chocolate, una deliciosa pasta Alfredo, unos mini tamales dulces y salados, churros, conchitas de chocolate, roles de canela y pizza roll, de esta manera la UABJO comparte con la sociedad sus conocimientos y apoya el desarrollo de niñas y niños, al ofrecerles aprendizajes divertidos y sanos para las vacaciones, que contribuyen a una formación integral de las infancias.



DIRECCIÓN DE
CONTABILIDAD

UNIVERSIDAD AUTÓNOMA "BENITO JUÁREZ" DE OAXACA

CONSTITUCIÓN No. 300-B, COL. CENTRO C.P. 68000

OAXACA, OAX., MÉXICO.

Tel. (951) 51-6-65-82 y 51-6-51-09 Fax (951) 51 4-67-30

5. En el mes de julio **el H. Consejo Universitario**, que preside el Rector, Mtro. Cristian Eder Carreño López, **aprobó por unanimidad adiciones, y en algunos casos, reformas curriculares de 15 planes de estudios de diferentes Unidades Académicas**, se trata de 5 planes de licenciatura y 10 de posgrado de estos últimos 6 corresponden a estudios de Maestría y 4 de Doctorado, con la finalidad de ofrecer a la sociedad opciones educativas de calidad y pertinentes en el contexto actual, a partir del siguiente semestre 2024-2025 la Universidad Autónoma "Benito Juárez" de Oaxaca, ofertará la Licenciatura en Nutrición, con lo cual la UABJO se convierte en la primera universidad pública del Estado en contar con dicha carrera, que se impartirá en la Facultad de Enfermería y Obstetricia Oaxaca (FAEO), se aprobó la adición del plan de estudios de la Maestría en Genética Forense y Ciencias Periciales de la Facultad de Ciencias Químicas, dicho posgrado interdisciplinario busca formar científicos forenses, debido al alto índice de violencia, surgió la necesidad de contar con especialistas que puedan aportar información científica para la investigación y procuración de justicia, explicaron los catedráticos, se incluyó la Reforma curricular al plan de estudios de las Licenciaturas en Administración, Contaduría y Turismo y Desarrollo Sustentable; las 3 son licenciaturas que brinda la Facultad de Contaduría y Administración.
6. En el mes de julio **se realizó la tercera Guelaguetza Universitaria 2024**, en la explanada de Ciudad Universitaria, estudiantes de las diferentes Unidades Académicas, que es sólo una muestra de la gran diversidad y multiculturalidad que hay en las ocho regiones de Oaxaca, las cuales están también presentes en nuestra Universidad, la Guelaguetza Universitaria se vio fortalecida con la participación de las Subsedes regionales, y el público pudo disfrutar de un mosaico dancístico: Tehuantepec, a cargo de la Facultad de Enfermería Tehuantepec; La Sandunga, con la Preparatoria 4, también de Tehuantepec; Ejutla y Jarabe Mixteco, presentados por la Preparatoria 3 de Huajuapán; Sones y chilenas de Putla, Facultad de Enfermería Huajuapán; Chinas Oaxaqueñas, por parte del personal de Mantenimiento; Cacahuatpec y Pinotepa, Facultad de Contaduría y Administración; Flor de Piña y Betaza, la Facultad de Odontología; Juquila y los Diablos, Facultad de Idiomas; Yalalag, Escuela de Artes Plásticas y Visuales; Mixes, Facultad de Bellas Artes; Pochutla, Facultad de Ciencias



DIRECCIÓN DE
CONTABILIDAD

UNIVERSIDAD AUTÓNOMA "BENITO JUÁREZ" DE OAXACA

CONSTITUCIÓN No. 300-B, COL. CENTRO C.P. 68000

OAXACA, OAX., MÉXICO.

Tel. (951) 51-6-65-82 y 51-6-51-09 Fax (951) 51 4-67-30

- Químicas; y la Danza de la Pluma, con integrantes de diferentes Unidades Académicas.
7. En el mes de julio la **Universidad Autónoma "Benito Juárez" de Oaxaca y la Fundación Harp Helú, anunciaron la construcción del nuevo estadio de béisbol "Guerreros UABJO"**, con la firma del convenio de Colaboración por nuestro Rector, Mtro. Cristian Eder Carreño López, y el presidente vitalicio de la Fundación Harp, C.P. Alfredo Harp Helú, acompañado por la presidenta de la Fundación y Directora de la Biblioteca Francisco de Burgoa, Dra. María Isabel Grañén Porrúa, el nuevo estadio tendrá una capacidad para 8 mil espectadores, con un estacionamiento subterráneo para 500 vehículos, representa que en el inmueble permita que más público pueda admirar el deporte profesional, el deporte universitario tendrá un espacio también, como parte de este acuerdo, se crean también las becas deportivas Harp Helú-UABJO; además se llevará a cabo el remozamiento de diversos espacios, como el Gimnasio Universitario, con la finalidad de contar con instalaciones dignas y modernas para la comunidad UABJO.
 8. En el mes de julio **estudiantes de la Facultad de Medicina Veterinaria y Zootecnia de la UABJO se unieron en una jornada de reforestación en las instalaciones del próximo Hospital de Grandes Especies, sembrando más de 100 árboles**, el Director de la Facultad, Mtro. Eleazar Altamirano Mijangos, y el equipo docente que coordinaron la reforestación, se sumaron a la actividad, sembrando también su propio árbol, enfatizaron la importancia de la conciencia ecológica como parte integral de la educación científica, la siembra de árboles en el Hospital de Grandes Especies representa un símbolo de esperanza y compromiso con la sustentabilidad, esta acción no solo embellece el entorno del futuro centro médico, sino que también contribuye a crear un espacio más verde y saludable para los animales y las personas que lo visitarán, la FMVZ UABJO demuestra su compromiso con la responsabilidad social y ambiental, fomentando entre sus estudiantes valores como la conciencia ecológica y el cuidado del medio ambiente.
 9. En el mes de agosto **se inaugura la primera fase del Hospital Veterinario de Grandes Especies de la Facultad de Medicina Veterinaria y Zootecnia de la UABJO ubicado en Santa Gertrudis Zimatlán**, siendo un



DIRECCIÓN DE
CONTABILIDAD

UNIVERSIDAD AUTÓNOMA "BENITO JUÁREZ" DE OAXACA

CONSTITUCIÓN No. 300-B, COL. CENTRO C.P. 68000

OAXACA, OAX., MÉXICO.

Tel. (951) 51-6-65-82 y 51-6-51-09 Fax (951) 51 4-67-30

logro más para nuestra Universidad Autónoma "Benito Juárez" de Oaxaca, ya que beneficiará a más de 40 municipios de los Valles Centrales, y espera brindar el servicio a comunidades de las ocho regiones, al ser el único en su tipo que existe en el Estado, y en el sureste del país, que atenderá ganado ovino, bovino, caballos y animales de trabajo, la cual requirió una inversión de 16 millones de pesos, derivados del Fondo de Aportaciones Múltiples y Escuelas al Cien, Se contempla que en una etapa posterior contará con quirófano, farmacia, laboratorio, rayos X, caballerizas, áreas de recepción y cuarentena, así como dormitorios con baños para la comunidad estudiantil y docente que labore en el Hospital.

10. En el mes de agosto se llevó a cabo la conferencia "El marco general de evaluación 2024 de los CIEES" a la cual asistieron Rectoras y Rectores de diferentes universidades del Estado, así como directores y directoras de Unidades Académicas, fue impartida por el Coordinador General de los Comités Interinstitucionales para la Evaluación de la Educación Superior, Dr. Miguel Ángel Tamayo Taypé, en su mensaje, la Secretaria de Educación, Mtra. Delfina Guzmán, mencionó que **las actualizaciones y mejoras de los CIEES promueven una cultura de mejora continua en las universidades**, y reiteró el compromiso con la educación superior, por parte del Gobierno del Estado.
11. En el mes de agosto se realizó la 2ª. Feria de Mascotas no convencionales que organiza la Facultad de Medicina Veterinaria y Zootecnia de la UABJO que reunió a 52 expositores en la Explanada de Rectoría, se pudieron admirar diferentes especies de Oaxaca y de otros estados de la República como Veracruz, Puebla y CDMX, el objetivo de la Feria fue la de fomentar la conservación y cuidado de las especies, así como concientizar a la población, para evitar la depredación de serpientes, erizos, hurones, geckos, ajolotes y aves de ornato en su hábitat natural, informó el Director de la FMVZ, Mtro. Eleazar Altamirano Mijangos.
12. En el mes de agosto el Instituto de Investigaciones Sociológicas de la Universidad Autónoma "Benito Juárez" de Oaxaca (IISUABJO) fue sede del ciclo de proyecciones "Ambulante presenta", dirigido al público en general, esta serie de documentales que abordan diversas realidades, algunas piezas que tienen que ver con los contenidos académicos propios del Instituto, pero además se seleccionaron otras



DIRECCIÓN DE
CONTABILIDAD

UNIVERSIDAD AUTÓNOMA "BENITO JUÁREZ" DE OAXACA

CONSTITUCIÓN No. 300-B, COL. CENTRO C.P. 68000

OAXACA, OAX., MÉXICO.

Tel. (951) 51-6-65-82 y 51-6-51-09 Fax (951) 51 4-67-30

películas por la temática que abordan, como problemáticas ambientales y sociales, pueblos indígenas, feminismos, derechos de la comunidad LGTBQ+, entre otras, las películas que se presentarán son: "Breaking la vida", "Malqueridas", "Shul'be, Senda Sagrada", "Resurrección", "Samuel y la luz", "Igualada", "La mujer de estrellas y montañas", "M20: Matamoros Ejido 20", "Los reyes del pueblo que no existe", "La danza de los mirlos", "Rebeladas" y cerrarán con la proyección de "Kenya" una ópera prima que registra la lucha para procurar justicia, visibilización y formas de apoyo para la comunidad trans de la Ciudad de México.

13. En el mes de agosto **se reconoció la diversificación y mejora de los estudios de laboratorio, que fue posible gracias a la reciente inversión para actualizar los equipos y dotarlos de avanzada tecnología**, por un monto superior al millón y medio de pesos, el procesamiento de muestras que hasta hace poco se hacía de forma manual, con la actualización del equipo, se pueden procesar 100 o 200 muestras en una hora, por lo cual también favorecerá celebrar convenios de colaboración con las diversas instituciones, este servicio forma parte de las acciones de vinculación entre nuestra Universidad y la sociedad oaxaqueña, al ofrecer una diversidad de análisis clínicos que van desde una prueba de dengue, biometría hemática completa, hasta prueba de COVID 19, perfil tiroideo o una prueba de paternidad, con la más alta calidad y confiabilidad, son algunos de los servicios que ofrece al público el Laboratorio Clínico de la Facultad de Ciencias Químicas (FCQ) de la UABJO, otro de los servicios que brindan en casos excepcionales, por las condiciones físicas de la o el paciente, es la toma de muestras a domicilio, las cuales deben agendarse previamente.
14. En el mes de agosto **se llevó a cabo la charla de "Innovación y futuro en biomedicina: explorando nuevas fronteras en la investigación multidisciplinaria"** por el Doctor Héctor Cabrera, destacado especialista egresado de la Facultad de Ciencias Químicas de nuestra Universidad, con el objetivo de integrar a investigadoras e investigadores de la Universidad Autónoma "Benito Juárez" de Oaxaca (UABJO), en una colaboración interinstitucional, que permita afrontar los desafíos actuales en materia de salud humana, principalmente de Ciencias Químicas y Medicina en el Centro de Investigación en Ciencias Médicas y Biológicas (Cicimebio UNAM – UABJO), los beneficios de la colaboración científica global, en donde se puedan compartir y cruzar conocimientos que permitan resolver



DIRECCIÓN DE
CONTABILIDAD

UNIVERSIDAD AUTÓNOMA "BENITO JUÁREZ" DE OAXACA

CONSTITUCIÓN No. 300-B, COL. CENTRO C.P. 68000

OAXACA, OAX., MÉXICO.

Tel. (951) 51-6-65-82 y 51-6-51-09 Fax (951) 51 4-67-30

problemas complejos de salud, es necesario fortalecer la investigación multidisciplinaria pues permite obtener soluciones más concretas, tener mayor precisión y generar diagnósticos y tratamientos más exactos, gracias a la integración de información genética, biotecnológica y la incorporación de inteligencia artificial, lo que ha permitido avances en la medicina personalizada y logra terapias más específicas.

15. Por los meses de julio, agosto y septiembre, se efectuó en tiempo y forma el **pago de los salarios y prestaciones ligadas y no ligadas al salario, a la base trabajadora**, en cumplimiento con la Ley Federal del Trabajo y con las obligaciones contraídas en los distintos contratos colectivos de trabajo, evitando las presiones por violaciones a los mismos.
16. Por los meses de julio, agosto y septiembre, **se elaboraron los Estados de Ingresos y Egresos de cada una de las Escuelas, Facultades e Institutos** de la Universidad, una vez que se conciliaron la totalidad de las cuentas bancarias de dichas Unidades Académicas.
17. Por el tercer trimestre de 2024, se cumplió con la obligación de **entero de impuestos mensuales por concepto de: ISR retenido por sueldos y salarios**, ISR retenido por la prestación de servicios profesionales; ISR retenido por arrendamiento de bienes inmuebles, e IVA retenido por la prestación de servicios independientes.
18. Se dio **continuidad a los trámites de los egresados a través de la Secretaría General**, que brinda atención personalizada y en línea para la recepción y entrega de documentos tales como: constancias de servicio social, certificados y/o cartas de pasante y títulos, en cumplimiento de una las tareas fundamentales en términos administrativos.
19. Se cumplió con la obligación bimestral en el **cálculo y entero del impuesto sobre erogaciones por remuneraciones al trabajo personal (3%)**.
20. Se realizaron las **inscripciones y renovaciones de trabajadores jubilados en lo que respecta a la continuación voluntaria al seguro social (régimen 33 y 40)**.



DIRECCIÓN DE
CONTABILIDAD

UNIVERSIDAD AUTÓNOMA "BENITO JUÁREZ" DE OAXACA

CONSTITUCIÓN No. 300-B, COL. CENTRO C.P. 68000

OAXACA, OAX., MÉXICO.

Tel. (951) 51-6-65-82 y 51-6-51-09 Fax (951) 51 4-67-30

21. Se realizaron tiempo y forma los **pagos del régimen obligatorio por cuotas obrero - patronales IMSS, pagos de retiro, cesantía en edad avanzada y vejez, aportaciones y amortizaciones del INFONAVIT.**
22. En el mes de septiembre del presente, se da **seguimiento a la auditoría Integral No. 1528 del "Fondo de Aportaciones Múltiples"** de la cuenta pública 2023, iniciada en el mes de febrero según orden No. AEGF/2987/2024 realizada por la Secretaría de Honestidad, Transparencia y Función Pública. de conformidad con lo establecido en la Ley de Coordinación Fiscal, la cual la Universidad Autónoma "Benito Juárez" de Oaxaca dio atención preliminar de manera oportuna.
23. En el mes de septiembre del presente se da seguimiento a la auditoría **No. OA/CPE/23/2024** de cumplimiento y sobre el desempeño, **para la fiscalización de la cuenta pública Estatal correspondiente al ejercicio fiscal 2023**, por parte de la Auditoría Superior de la Fiscalización del Estado de Oaxaca (ASFE),
24. En el mes de septiembre **se llevó a cabo el taller "Vida Independiente"** no solo contribuyó a la formación académica de los estudiantes, sino que también fomentó un profundo sentido de responsabilidad social y compromiso con la mejora de la calidad de vida de las personas con discapacidad, con el objetivo de fortalecer las competencias de nuestro personal de salud y promover una atención integral al paciente, se llevó a cabo el taller "Vida Independiente" dirigido a los estudiantes de las facultades de Enfermería y Obstetricia, y Medicina y Cirugía, este evento académico, realizado en la explanada de Rectoría, contó con la participación de 90 estudiantes, quienes durante una jornada intensiva recibieron capacitación en diversas áreas relacionadas con la atención a personas con discapacidad o en situaciones de vulnerabilidad, a través de talleres prácticos, y simulaciones de casos reales, los participantes adquirieron conocimientos y habilidades en temas como: comunicación efectiva con pacientes, adaptación de entornos, manejo de situaciones de crisis, promoción de la autonomía.
25. En el mes de septiembre **se impartió el Diplomado "Enseñar a enseñar" que surge como una imperiosa necesidad de mejoramiento del profesorado universitario en el que participaron profesores de nivel medio superior y superior, y ante la gran demanda de más de mil**



DIRECCIÓN DE
CONTABILIDAD

UNIVERSIDAD AUTÓNOMA "BENITO JUÁREZ" DE OAXACA

CONSTITUCIÓN No. 300-B, COL. CENTRO C.P. 68000

OAXACA, OAX., MÉXICO.

Tel. (951) 51-6-65-82 y 51-6-51-09 Fax (951) 51 4-67-30

docentes universitarios, se impartirá también en Huajuapán y Tehuantepec, dicha capacitación representó un reto para el Instituto de Ciencias de la Educación orquestado por la Dra. Leticia Briseño Maas, al brindar elementos teóricos y prácticos sobre actualización docente, y es que frente a los retos del mercado actual "necesitamos excelentes estudiantes, para ello, primero debemos ser excelentes docentes", dijo nuestro Rector, y agradeció a todo el equipo del ICEUABJO por su empeño y su profesionalismo para llevar a cabo este proyecto, que a través de profesores investigadores como es el caso de la Dra. Gloria Elvira Hernández Flores, quien impartió la Conferencia Magistral "Desafíos de la docencia universitaria en el contexto actual".

26. En el mes de septiembre se firmó el Convenio para la entrada en vigor del Reglamento para el Ingreso, Permanencia y Salida de los Trabajadores Académicos de la UABJO, sin violentar los derechos del personal y con la atención a la Ley, "No se puede pagar a catedráticos que no asisten a clases o no cumplen con su horario", y se trabaja en la construcción de una plataforma para que estudiantes, mediante una aplicación reporten si su catedrático asiste o no a clase, garantizando también el derecho de audiencia del docente. Si la mayoría del grupo (50% más uno) confirma la inasistencia, se da aviso a la Secretaría de Administración y a la Secretaría de Finanzas, así como al sindicato que corresponda, para que el profesor sea notificado, hoy la institución está en búsqueda de la excelencia académica.
27. En el mes de septiembre **integrantes del Comité para la Evaluación de Programas de Pedagogía y Educación A. C.**, perteneciente al Consejo para la Acreditación de la Educación Superior A.C., **llevó a cabo entrevistas a estudiantes, egresados, docentes y empleadores**, con la finalidad de realizar evaluaciones que den certeza a estudiantes, profesorado y sociedad en general, sobre la calidad educativa, dichas valoraciones externas son una oportunidad para compartir experiencias, para reafirmar nuestros principios y valores institucionales, también para mejorar la calidad educativa, y dirigirnos hacia la excelencia.
28. Durante el mes de septiembre **a través del Instituto de Investigaciones en Humanidades** de la Universidad Autónoma "Benito Juárez" de Oaxaca **se llevó a cabo el 7º Congreso Mundial de Paraconsistencia**, el cual en



DIRECCIÓN DE
CONTABILIDAD

UNIVERSIDAD AUTÓNOMA "BENITO JUÁREZ" DE OAXACA

CONSTITUCIÓN No. 300-B, COL. CENTRO C.P. 68000

OAXACA, OAX., MÉXICO.

Tel. (951) 51-6-65-82 y 51-6-51-09 Fax (951) 51 4-67-30

coordinación con la UNAM por primera ocasión se llevó a cabo en Hispanoamérica, y reunió a especialistas de diversos países, quienes disertaron en torno a la **aplicación de la ciencia en la vida diaria**.

29. Se da cumplimiento al artículo 85 de la Ley Federal de Presupuesto y Responsabilidad Hacendaria (LFPRH) **con la realización de la captura del segundo informe trimestral 2024 en el sistema denominado Sistema de Recursos Federales Transferidos (SRFT)**.
30. Se da **seguimiento a la revisión de la documentación proporcionada por la Dirección de Obras y Servicios Universitarios (DOSU) relacionada con el padrón de contratistas y proveedores** que solicitaron su inscripción, con el fin de garantizar su correcta integración de acuerdo con los lineamientos universitarios.
31. Se **cumplió con el Programa de Transparencia y Rendición de Cuentas al Derecho de Acceso a la Información Pública**, ratificando el compromiso con la comunidad universitaria y la sociedad en general, así mismo se dio atención en tiempo y forma a los folios de Solicitud de Información que se presentan a través del Sistema de Portales de Obligaciones de Transparencia (SIPOT), con fundamento en el artículo 6 de la Constitución Política de los Estados Unidos Mexicanos; 45 de la Ley General de Transparencia y Acceso a la Información Pública; 118, 132 de la Ley de Transparencia y Acceso a la Información Pública y Buen Gobierno del Estado de Oaxaca; y 22 del Reglamento de Transparencia y Acceso a la Información Pública de la Universidad Autónoma "Benito Juárez" de Oaxaca y demás normatividad aplicable.
32. Se **continuó con la evaluación por Unidades Académicas y Administrativas, de las actividades e indicadores formulados en el POA Institucional de la UABJO**, así como elaboración de fichas técnicas del cumplimiento de las actividades al 50% de forma trimestral.
33. Se **presentaron los Informes Mensuales de Avances Físicos y Financieros (IMAFF) ante la Dirección de Inversión Pública**, así como la captura del nuevo sistema denominado PISOA.MX implementado para la captura de los contratos.
34. Se **enviaron los formatos debidamente requisitados denominados Formato de Seguimiento Acciones de Infraestructura Educativa EMS-**



DIRECCIÓN DE
CONTABILIDAD

UNIVERSIDAD AUTÓNOMA "BENITO JUÁREZ" DE OAXACA

CONSTITUCIÓN No. 300-B, COL. CENTRO C.P. 68000

OAXACA, OAX., MÉXICO.

Tel. (951) 51-6-65-82 y 51-6-51-09 Fax (951) 51 4-67-30

FAM del FAM REGULAR y POTENCIACIÓN de los avances de obras ejecutadas 2024 ante la Dirección Técnica y de Gestión de la Coordinación Sectorial de Planeación y Administrativa de la Subsecretaría de Educación Media Superior de la Secretaría de Educación Pública

35. **Se iniciaron los trabajos de ejecución de obra en su componente de Infraestructura de Educación Superior**, con recursos del Fondo de Aportaciones Múltiples la cual es la que cuenta con oficio de autorización, para el cumplimiento del artículo 17 de la Ley de Disciplina Financiera de las Entidades Federativas y los Municipios.
36. **Se continuó con las acciones para la búsqueda de trabajadores de grupos vulnerables en el Registro Nacional de Población (RENAPO)**, para controlar la baja de trabajadores por defunción en el ejercicio 2024.
37. **Se da atención a las solicitudes y requerimientos de información de quejas de la Procuraduría de la Defensa del Contribuyente (PRODECON)**, en tiempo y forma.

Oaxaca de Juárez, Oaxaca, a 15 de octubre de 2024

Gobierno del Estado de Oaxaca
UR: 403 - UNIVERSIDAD AUTÓNOMA "BENITO JUÁREZ" DE OAXACA
Estado de Actividades
Del 1° de enero al 30 de septiembre de 2024 y 2023
(Cifras en Pesos)



CONCEPTO	2024	2023
INGRESOS Y OTROS BENEFICIOS		
INGRESOS DE GESTIÓN	0	0
IMPUESTOS	0	0
CUOTAS Y APORTACIONES DE SEGURIDAD SOCIAL	0	0
CONTRIBUCIONES DE MEJORAS	0	0
DERECHOS	0	0
PRODUCTOS	0	0
APROVECHAMIENTOS	0	0
INGRESOS POR VENTA DE BIENES Y PRESTACIÓN DE SERVICIOS	0	0
PARTICIPACIONES, APORTACIONES, CONVENIOS, INCENTIVOS DERIVADOS DE LA COLABORACIÓN FISCAL, FONDOS DISTINTOS DE APORTACIONES, TRANSFERENCIAS, ASIGNACIONES, SUBSIDIOS Y SUBVENCIONES	1,304,263,094	1,037,193,043
PARTICIPACIONES, APORTACIONES, CONVENIOS, INCENTIVOS DERIVADOS DE LA COLABORACIÓN FISCAL Y FONDOS DISTINTOS DE APORTACIONES	0	0
TRANSFERENCIAS, ASIGNACIONES, SUBSIDIOS Y SUBVENCIONES, Y PENSIONES Y JUBILACIONES	1,304,263,094	1,037,193,043
OTROS INGRESOS Y BENEFICIOS	0	0
INGRESOS FINANCIEROS	0	0
INCREMENTO POR VARIACIÓN DE INVENTARIOS	0	0
DISMINUCIÓN DEL EXCESO DE ESTIMACIONES POR PÉRDIDA O DETERIORO U OBSOLESCENCIA	0	0
DISMINUCIÓN DEL EXCESO DE PROVISIONES	0	0
OTROS INGRESOS Y BENEFICIOS VARIOS	0	0
TOTAL DE INGRESOS Y OTROS BENEFICIOS	1,304,263,094	1,037,193,043
GASTOS Y OTRAS PÉRDIDAS		
GASTOS DE FUNCIONAMIENTO	0	0
SERVICIOS PERSONALES	0	0
MATERIALES Y SUMINISTROS	0	0
SERVICIOS GENERALES	0	0
TRANSFERENCIAS, ASIGNACIONES, SUBSIDIOS Y OTRAS AYUDAS	1,277,269,998	1,027,150,764
TRANSFERENCIAS INTERNAS Y ASIGNACIONES AL SECTOR PÚBLICO	1,277,269,998	1,027,150,764
TRANSFERENCIAS AL RESTO DEL SECTOR PÚBLICO	0	0
SUBSIDIOS Y SUBVENCIONES	0	0
AYUDAS SOCIALES	0	0
PENSIONES Y JUBILACIONES	0	0
TRANSFERENCIAS A FIDEICOMISOS, MANDATOS Y CONTRATO ANÁLOGOS	0	0
TRANSFERENCIAS A LA SEGURIDAD SOCIAL	0	0
DONATIVOS	0	0
TRANSFERENCIAS AL EXTERIOR	0	0
PARTICIPACIONES Y APORTACIONES	0	0
PARTICIPACIONES	0	0
APORTACIONES	0	0
CONVENIOS	0	0
INTERESES, COMISIONES Y OTROS GASTOS DE LA DEUDA PÚBLICA	0	0
INTERESES DE LA DEUDA PÚBLICA	0	0
COMISIONES DE LA DEUDA PÚBLICA	0	0
GASTOS DE LA DEUDA PÚBLICA	0	0
COSTO POR COBERTURAS	0	0
APOYOS FINANCIEROS	0	0
OTROS GASTOS Y PÉRDIDAS EXTRAORDINARIAS	11,060,748	7,617,614
ESTIMACIONES, DEPRECIACIONES, DETERIOROS, OBSOLESCENCIA Y AMORTIZACIONES	11,060,748	7,617,614
PROVISIONES	0	0
DISMINUCIÓN DE INVENTARIOS	0	0
AUMENTO POR INSUFICIENCIA DE ESTIMACIONES POR PÉRDIDA O DETERIORO U OBSOLESCENCIA	0	0
AUMENTO POR INSUFICIENCIA DE PROVISIONES	0	0
OTROS GASTOS	0	0
INVERSIÓN PÚBLICA	0	0
INVERSIÓN PÚBLICA NO CAPITALIZABLE	0	0
TOTAL DE GASTOS Y OTRAS PERDIDAS	1,288,330,746	1,034,768,378
RESULTADOS DEL EJERCICIO (AHORRO/DESAHORRO)	15,932,348	2,424,665

SECRETARÍA DE FINANZAS

DR. PEDRO RAFAEL MARTÍNEZ MARTÍNEZ

RECTORÍA

LCP CRISTIAN EDER CARREÑO LÓPEZ

Bajo protesta de decir verdad declaramos que los Estados Financieros y sus notas, son razonablemente correctos y son responsabilidad del emisor.

Gobierno del Estado de Oaxaca
UR: 403 - UNIVERSIDAD AUTÓNOMA "BENITO JUÁREZ" DE OAXACA
Estado de Situación Financiera
Al 30 de septiembre de 2024 y 2023
(Cifras en Pesos)



CONCEPTO	2024	2023	CONCEPTO	2024	2023
ACTIVO			PASIVO		
ACTIVO CIRCULANTE			PASIVO CIRCULANTE		
EFFECTIVO Y EQUIVALENTES	21,221,794	10,042,279	CUENTAS POR PAGAR A CORTO PLAZO	2,696,000	2,696,000
DERECHOS A RECIBIR EFECTIVO O EQUIVALENTES	0	0	DOCUMENTOS POR PAGAR A CORTO PLAZO	0	0
DERECHOS A RECIBIR BIENES O SERVICIOS	0	0	PORCIÓN A CORTO PLAZO DE LA DEUDA PÚBLICA A LARGO PLAZO	0	0
INVENTARIOS	0	0	TÍTULOS Y VALORES A CORTO PLAZO	0	0
ALMACENES	0	0	PASIVOS DIFERIDOS A CORTO PLAZO	0	0
ESTIMACIÓN POR PÉRDIDA O DETERIORO DE ACTIVOS CIRCULANTES	0	0	FONDOS Y BIENES DE TERCEROS EN GARANTÍA Y/O ADMINISTRACIÓN A CORTO PLAZO	0	0
OTROS ACTIVOS CIRCULANTES	0	0	PROVISIONES A CORTO PLAZO	0	0
TOTAL DE ACTIVOS CIRCULANTES	21,221,794	10,042,279	OTROS PASIVOS A CORTO PLAZO	0	0
ACTIVO NO CIRCULANTE			TOTAL DE PASIVOS CIRCULANTES	2,696,000	2,696,000
INVERSIONES FINANCIERAS A LARGO PLAZO	0	0	PASIVO NO CIRCULANTE		
DERECHOS A RECIBIR EFECTIVO O EQUIVALENTES A LARGO PLAZO	0	0	CUENTAS POR PAGAR A LARGO PLAZO	0	0
BIENES INMUEBLES, INFRAESTRUCTURA Y CONSTRUCCIONES EN PROCESO	314,782,792	270,846,144	DOCUMENTOS POR PAGAR A LARGO PLAZO	0	0
BIENES MUEBLES	106,107,687	106,107,687	DEUDA PÚBLICA A LARGO PLAZO	0	0
ACTIVOS INTANGIBLES	1,595,135	1,595,135	PASIVOS DIFERIDOS A LARGO PLAZO	0	0
DEPRECIACIÓN, DETERIORO Y AMORTIZACIÓN ACUMULADA DE BIENES	-96,360,537	-68,558,524	FONDOS Y BIENES DE TERCEROS EN GARANTÍA Y/O ADMINISTRACIÓN A LARGO PLAZO	0	0
ACTIVOS DIFERIDOS	0	0	PROVISIONES A LARGO PLAZO	0	0
ESTIMACIÓN POR PÉRDIDA O DETERIORO DE ACTIVOS NO CIRCULANTES	0	0	TOTAL DE PASIVOS NO CIRCULANTES	0	0
OTROS ACTIVOS NO CIRCULANTES	0	0	TOTAL DEL PASIVO	2,696,000	2,696,000
TOTAL DE ACTIVOS NO CIRCULANTES	326,125,076	309,990,442	HACIENDA PÚBLICA/PATRIMONIO		
TOTAL DEL ACTIVO	347,346,870	320,032,721	HACIENDA PÚBLICA/PATRIMONIO CONTRIBUIDO	0	0
			APORTACIONES	0	0
			DONACIONES DE CAPITAL	0	0
			ACTUALIZACIÓN DE LA HACIENDA PÚBLICA/PATRIMONIO	0	0
			HACIENDA PÚBLICA/PATRIMONIO GENERADO	344,650,871	317,336,721
			Resultados del Ejercicio (Ahorro/Desahorro)	15,932,348	2,424,665
			RESULTADOS DE EJERCICIOS ANTERIORES	328,718,523	314,912,056
			REVALUOS	0	0
			RESERVAS	0	0
			RECTIFICACIONES DE RESULTADOS DE EJERCICIOS ANTERIORES	0	0
			EXCESO O INSUFICIENCIA EN LA ACTUALIZACIÓN DE LA HACIENDA PÚBLICA/PATRIMONIO	0	0
			RESULTADO POR POSICIÓN MONETARIA	0	0
			RESULTADO POR TENENCIA DE ACTIVOS NO MONETARIOS	0	0
			TOTAL HACIENDA PÚBLICA/PATRIMONIO	344,650,871	317,336,721
			TOTAL DEL PASIVO Y HACIENDA PÚBLICA/PATRIMONIO	347,346,870	320,032,721

Bajo protesta de decir verdad declaramos que los Estados Financieros y sus notas, son razonablemente correctos y son responsabilidad del emisor.

SECRETARIO DE FINANZAS

RECTOR

DR. PEDRO RAFAEL MARTÍNEZ MARTÍNEZ

LCP CRISTIAN EDER CARREÑO LÓPEZ

Gobierno del Estado de Oaxaca
UR: 403 - UNIVERSIDAD AUTÓNOMA "BENITO JUÁREZ" DE OAXACA
Estado de Variación en la Hacienda Pública
Del 1° de enero al 30 de septiembre de 2024
(Cifras en Pesos)



Concepto	Hacienda Pública/ Patrimonio Contribuido	Hacienda Pública/ Patrimonio Generado de Ejercicios Anteriores	Hacienda Pública/ Patrimonio Generado del Ejercicio	Exceso o Insuficiencia en la Actualización de la Hacienda Pública/Patrimonio	Total
Hacienda Pública/Patrimonio Contribuido Neto de 2023	0				0
Aportaciones	0				0
Donaciones de Capital	0				0
Actualización de la Hacienda Pública/Patrimonio	0				0
Hacienda Pública/Patrimonio Generado Neto de 2023		314,912,056	13,806,467		328,718,523
Resultados del Ejercicio (Ahorro/Desahorro)			13,806,467		13,806,467
Resultados de Ejercicios Anteriores		314,912,056			314,912,056
Revalúos		0			0
Reservas		0			0
Rectificaciones de Resultados de Ejercicios Anteriores		0			0
Exceso o Insuficiencia en la Actualización de la Hacienda Pública/Patrimonio Neto de 2023				0	0
Resultado por Posición Monetaria				0	0
Resultado por Tenencia de Activos no Monetarios				0	0
Hacienda Pública/Patrimonio Neto Final de 2023	0	314,912,056	13,806,467	0	328,718,523
Cambios en la Hacienda Pública/Patrimonio Contribuido Neto de 2024	0				0
Aportaciones	0				0
Donaciones de Capital	0				0
Actualización de la Hacienda Pública/Patrimonio	0				0
Variaciones de la Hacienda Pública/Patrimonio Generado Neto de 2024		13,806,467	2,125,881		15,932,348
Resultados del Ejercicio (Ahorro/Desahorro)			15,932,348		15,932,348
Resultados de Ejercicios Anteriores		13,806,467	-13,806,467		0
Revalúos			0		0
Reservas			0		0
Rectificaciones de Resultados de Ejercicios Anteriores			0		0
Cambios en el Exceso o Insuficiencia en la Actualización de la Hacienda Pública/Patrimonio Neto de 2024				0	0
Resultado por Posición Monetaria				0	0
Resultado por Tenencia de Activos no Monetarios				0	0
Hacienda Pública/Patrimonio Neto Final de 2024	0	328,718,523	15,932,348	0	344,650,871

Bajo protesta de decir verdad declaramos que los Estados Financieros y sus notas, son razonablemente correctos y son responsabilidad del emisor.

SECRETARIO DE FINANZAS
 DR. PEDRO RAFAEL MARTINEZ MARTINEZ

RECTOR
 C.P. CRISTIAN EDER CARREÑO LÓPEZ

Gobierno del Estado de Oaxaca
UR: 403 - UNIVERSIDAD AUTÓNOMA "BENITO JUÁREZ" DE OAXACA
 Estado de Cambios en la Situación Financiera
 Del 1° de enero al 30 de septiembre de 2024
 (Cifras en Pesos)



CONCEPTO	ORIGEN	APLICACIÓN
ACTIVO	11,060,748	26,993,096
ACTIVO CIRCULANTE	0	21,221,794
EFFECTIVO Y EQUIVALENTES	0	21,221,794
DERECHOS A RECIBIR EFECTIVO O EQUIVALENTES	0	0
DERECHOS A RECIBIR BIENES O SERVICIOS	0	0
INVENTARIOS	0	0
ALMACENES	0	0
ESTIMACIÓN POR PÉRDIDA O DETERIORO DE ACTIVOS CIRCULANTES	0	0
OTROS ACTIVOS CIRCULANTES	0	0
ACTIVO NO CIRCULANTE	11,060,748	5,771,302
INVERSIONES FINANCIERAS A LARGO PLAZO	0	0
DERECHOS A RECIBIR EFECTIVO O EQUIVALENTES A LARGO PLAZO	0	0
BIENES INMUEBLES, INFRAESTRUCTURA Y CONSTRUCCIONES EN PROCESO	0	5,771,302
BIENES MUEBLES	0	0
ACTIVOS INTANGIBLES	0	0
DEPRECIACIÓN, DETERIORO Y AMORTIZACIÓN ACUMULADA DE BIENES	11,060,748	0
ACTIVOS DIFERIDOS	0	0
ESTIMACIÓN POR PÉRDIDA O DETERIORO DE ACTIVOS NO CIRCULANTES	0	0
OTROS ACTIVOS NO CIRCULANTES	0	0
PASIVO	0	0
PASIVO CIRCULANTE	0	0
CUENTAS POR PAGAR A CORTO PLAZO	0	0
DOCUMENTOS POR PAGAR A CORTO PLAZO	0	0
PORCIÓN A CORTO PLAZO DE LA DEUDA PÚBLICA A LARGO PLAZO	0	0
TÍTULOS Y VALORES A CORTO PLAZO	0	0
PASIVOS DIFERIDOS A CORTO PLAZO	0	0
FONDOS Y BIENES DE TERCEROS EN GARANTÍA Y/O ADMINISTRACIÓN A CORTO PLAZO	0	0
PROVISIONES A CORTO PLAZO	0	0
OTROS PASIVOS A CORTO PLAZO	0	0
PASIVO NO CIRCULANTE	0	0
CUENTAS POR PAGAR A LARGO PLAZO	0	0
DOCUMENTOS POR PAGAR A LARGO PLAZO	0	0
DEUDA PÚBLICA A LARGO PLAZO	0	0
PASIVOS DIFERIDOS A LARGO PLAZO	0	0
FONDOS Y BIENES DE TERCEROS EN GARANTÍA Y/O ADMINISTRACIÓN A LARGO PLAZO	0	0
PROVISIONES A LARGO PLAZO	0	0
HACIENDA PÚBLICA/PATRIMONIO	13,806,467	13,806,467
HACIENDA PÚBLICA/PATRIMONIO CONTRIBUIDO	0	0
APORTACIONES	0	0
DONACIONES DE CAPITAL	0	0
ACTUALIZACIÓN DE LA HACIENDA PÚBLICA/PATRIMONIO	0	0
HACIENDA PÚBLICA/PATRIMONIO GENERADO	15,932,348	0
Resultados del Ejercicio (Ahorro/Desahorro)	2,125,881	0
RESULTADOS DE EJERCICIOS ANTERIORES	13,806,467	0
REVALUOS	0	0
RESERVAS	0	0
RECTIFICACIONES DE RESULTADOS DE EJERCICIOS ANTERIORES	0	0
EXCESO O INSUFICIENCIA EN LA ACTUALIZACIÓN DE LA HACIENDA PÚBLICA/PATRIMONIO	0	0
RESULTADO POR POSICIÓN MONETARIA	0	0
RESULTADO POR TENENCIA DE ACTIVOS NO MONETARIOS	0	0

Bajo protesta de decir verdad declaramos que los Estados Financieros y sus notas, son razonablemente correctos y son responsabilidad del emisor.

SECRETARÍA DE FINANZAS

DR. PEDRO RAFAEL MARTÍNEZ MARTÍNEZ

RECTOR

LCP CRISTIAN EDER CARREÑO LÓPEZ



GOBIERNO DEL ESTADO
DE OAXACA



OAXACA
GOBIERNO DEL ESTADO



Estado de Flujos de Efectivo

Universidad Autónoma "Benito Juárez" de Oaxaca		
Del 01 de enero al 30 de septiembre de 2023 y 2024		
Concepto	2024	2023
Flujos de Efectivo de las Actividades de Operación		
Origen	1,304,263,094	1,037,193,043
Impuestos	0	0
Cuotas y Aportaciones de Seguridad Social	0	0
Contribuciones de Mejoras	0	0
Derechos	0	0
Productos	0	0
Aprovechamientos	0	0
Ingresos por Venta de Bienes y Prestación de Servicios	0	0
Participaciones, Aportaciones, Convenios, Incentivos Derivados de la Colaboración Fiscal y Fondos Distintos de Aportaciones	0	0
Transferencias, Asignaciones, Subsidios y Subvenciones, y Pensiones y Jubilaciones	1,304,263,094	1,037,193,043
Otros Orígenes de Operación	0	0
Aplicación	1,277,269,998	1,027,150,764
Servicios Personales	0	0
Materiales y Suministros	0	0
Servicios Generales	0	0
Transferencias Internas y Asignaciones al Sector Público	1,277,269,998	1,027,150,764
Transferencias al resto del Sector Público	0	0
Subsidios y Subvenciones	0	0
Ayudas Sociales	0	0
Pensionamientos y Jubilaciones	0	0
Transferencias a Fideicomisos, Mandatos y Contratos Análogos	0	0
Transferencias a la Seguridad Social	0	0
Donativos	0	0
Transferencias al Exterior	0	0
Participaciones	0	0
Aportaciones	0	0
Convenios	0	0
Otras Aplicaciones de Operación	0	0
Flujos Netos de Efectivo por Actividades de Operación	26,993,096	10,042,279
Flujos de Efectivo de las Actividades de Inversión		
Origen	0	0
Bienes Inmuebles, Infraestructura y Construcciones en Proceso	0	0
Bienes Muebles	0	0
Otros Orígenes de Inversión	0	0
Aplicación	5,771,302	0
Bienes Inmuebles, Infraestructura y Construcciones en Proceso	0	0
Bienes Muebles	0	0
Otras Aplicaciones de Inversión	5,771,302	0
Flujos Netos de Efectivo por Actividades de Inversión	-5,771,302	0
Flujo de Efectivo de las Actividades de Financiamiento		
Origen	0	0
Endeudamiento Neto	0	0
Interno	0	0
Externo	0	0
Otros Orígenes de Financiamiento	0	0
Aplicación	0	0
Servicios de la Deuda	0	0
Interno	0	0
Externo	0	0
Otras Aplicaciones de Financiamiento	0	0
Flujos Netos de Efectivo por Actividades de Financiamiento	0	0
Incremento/Disminución Neta en el Efectivo y Equivalentes al Efectivo	21,221,794	10,042,279
Efectivo y Equivalentes al Efectivo al Inicio del Ejercicio	0	0
Efectivo y Equivalentes al Efectivo al Final del Ejercicio	21,221,794	10,042,279

Bajo protesta de decir verdad declaramos que los Estados Financieros y sus Notas son razonablemente correctos y responsabilidad del emisor.


RECTOR
LCP. CRISTIAN EDER CARREÑO LÓPEZ
RECTORÍA

SECRETARIO DE FINANZAS
DR. PEDRO RAFAEL MARTÍNEZ MARTÍNEZ
SECRETARÍA DE FINANZAS 2023-2024

Gobierno del Estado de Oaxaca
 UR: 403 - UNIVERSIDAD AUTÓNOMA "BENITO JUÁREZ" DE OAXACA
 Estado Analítico del Activo
 Del 1° de enero al 30 de septiembre de 2024
 (Cifras en Pesos)



DESCRIPCIÓN	SALDO INICIAL	CARGOS DEL PERIODO	ABONOS DEL PERIODO	SALDO FINAL	VARIACIÓN DEL PERIODO
ACTIVO	331,414,523	1,329,437,175	1,313,504,828	347,346,870	15,932,348
ACTIVO CIRCULANTE	0	1,323,665,873	1,302,444,079	21,221,794	21,221,794
EFFECTIVO Y EQUIVALENTES	0	1,304,263,094	1,283,041,300	21,221,794	21,221,794
DERECHOS A RECIBIR EFECTIVO O EQUIVALENTES	0	19,402,780	19,402,780	0	0
DERECHOS A RECIBIR BIENES O SERVICIOS	0	0	0	0	0
INVENTARIOS	0	0	0	0	0
ALMACENES	0	0	0	0	0
ESTIMACIÓN POR PÉRDIDA O DETERIORO DE ACTIVOS CIRCULANTES	0	0	0	0	0
OTROS ACTIVOS CIRCULANTES	0	0	0	0	0
ACTIVO NO CIRCULANTE	331,414,523	5,771,302	11,060,748	326,125,076	-5,289,446
INVERSIONES FINANCIERAS A LARGO PLAZO	0	0	0	0	0
DERECHOS A RECIBIR EFECTIVO O EQUIVALENTES A LARGO PLAZO	0	0	0	0	0
BIENES INMUEBLES, INFRAESTRUCTURA Y CONSTRUCCIONES EN PROCESO	309,011,490	5,771,302	0	314,782,792	5,771,302
BIENES MUEBLES	106,107,687	0	0	106,107,687	0
ACTIVOS INTANGIBLES	1,595,135	0	0	1,595,135	0
DEPRECIACIÓN, DETERIORO Y AMORTIZACIÓN ACUMULADA DE BIENES	-85,299,789	0	11,060,748	-96,360,537	-11,060,748
ACTIVOS DIFERIDOS	0	0	0	0	0
ESTIMACIÓN POR PÉRDIDA O DETERIORO DE ACTIVOS NO CIRCULANTES	0	0	0	0	0
OTROS ACTIVOS NO CIRCULANTES	0	0	0	0	0


 UABJO.
 SECRETARÍA DE FINANZAS

SECRETARIO DE FINANZAS

DR. PEDRO RAFAEL MARTÍNEZ MARTÍNEZ


 Universidad Autónoma Benito Juárez de Oaxaca
 1955
 CIENCIA - ARTE - LIBERTAD
 RECTORÍA

RECTOR

LCP CRISTIAN EDER CARREÑO LÓPEZ

Bajo protesta de decir verdad declaramos que los Estados Financieros y sus notas, son razonablemente correctos y son responsabilidad del emisor.

Gobierno del Estado de Oaxaca
 UR: 403 - UNIVERSIDAD AUTÓNOMA "BENITO JUÁREZ" DE OAXACA
 Estado Analítico de la Deuda y Otros Pasivos
 Del 1° de enero al 30 de septiembre de 2024
 (Cifras en Pesos)



Denominación de las Deudas	Moneda de Contratación	Institución o País Acreedor	Saldo Inicial del Periodo	Saldo Final del Periodo
DEUDA PÚBLICA				
Corto Plazo				
Deuda Interna				
Instituciones de Crédito	PESOS	MEXICO	0.00	0.00
Titulos y Valores	PESOS	MEXICO	0.00	0.00
Arrendamientos Financieros	PESOS	MEXICO	0.00	0.00
Deuda Externa				
Organismos Financieros Internacionales	PESOS	MEXICO	0.00	0.00
Deuda Bilateral	PESOS	MEXICO	0.00	0.00
Titulos y Valores	PESOS	MEXICO	0.00	0.00
Arrendamientos Financieros	PESOS	MEXICO	0.00	0.00
Subtotal de Deuda Pública a Corto Plazo	PESOS	MEXICO	0.00	0.00
Largo Plazo				
Deuda Interna				
Instituciones de Crédito	PESOS	MEXICO	0.00	0.00
Titulos y Valores	PESOS	MEXICO	0.00	0.00
Arrendamientos Financieros	PESOS	MEXICO	0.00	0.00
Deuda Externa				
Organismos Financieros Internacionales	PESOS	MEXICO	0.00	0.00
Deuda Bilateral	PESOS	MEXICO	0.00	0.00
Titulos y Valores	PESOS	MEXICO	0.00	0.00
Arrendamientos Financieros	PESOS	MEXICO	0.00	0.00
Subtotal de Deuda Pública a Largo Plazo	PESOS	MEXICO	0.00	0.00
Total de Otros Pasivos			2,695,999.70	2,695,999.70
Total de Deuda Pública y Otros Pasivos			2,695,999.70	2,695,999.70


Bajo protesta de decir verdad declaramos que los Estados Financieros y sus notas, son razonablemente correctos y son responsabilidad del emisor.

SECRETARIO DE FINANZAS

DR. PEDRO RAFAEL MARTÍNEZ MARTÍNEZ

RECTOR

LCP CRISTIAN EDER CARREÑO LÓPEZ





GOBIERNO DEL ESTADO
DE OAXACA



OAXACA
GOBIERNO DEL ESTADO



UNIVERSIDAD AUTÓNOMA "BENITO JUÁREZ" DE OAXACA

INFORME SOBRE PASIVOS CONTINGENTES

Los pasivos contingentes no aplican para la Universidad Autónoma "Benito Juárez" de Oaxaca, debido a que, si bien son una obligación posible que depende de si ocurre algún evento futuro incierto, también pueden ser una obligación presente pero cuyo pago no es probable o la cantidad no se puede medir confiablemente.



GOBIERNO DEL ESTADO
DE OAXACA



403 - UNIVERSIDAD AUTÓNOMA "BENITO JUÁREZ" DE OAXACA NOTAS A LOS ESTADOS FINANCIEROS DEL 01 AL 30 DE SEPTIEMBRE DE 2024 (PESOS)

NOTAS DE GESTIÓN ADMINISTRATIVA

Introducción

Los Estados Financieros de los entes públicos, proveen de información financiera a los principales usuarios de la misma, al Congreso y a los ciudadanos para la toma de decisiones.

Se conforman con la información resultante de las operaciones derivadas de las transferencias de los ingresos presupuestarios para el ejercicio del gasto público, el manejo y custodia de los recursos propiedad de la entidad así como, todas aquellas operaciones contables que modifiquen el Patrimonio, considerando en su registro contable las características administrativas descentralizadas, en este contexto, en la normatividad aplicable se establecen registros que permitan identificar la interrelación de las operaciones.

El presente documento es la revelación del contexto y de los aspectos económicos-financieros más relevantes, que influyeron en las decisiones del período, y que deberán ser considerados en la elaboración de los estados financieros para mayor comprensión de los mismos y sus particularidades.

De esta manera, se informa y explica la respuesta de la Universidad a las condiciones relacionadas con la información financiera de cada periodo de gestión; además de exponer aquellas políticas que podrían afectar la toma de decisiones en periodos posteriores.

Autorización e Historia

a) Fecha de creación del ente público.

La Universidad Autónoma "Benito Juárez" de Oaxaca (UABJO) como primera Universidad en el estado, desde su transformación a partir del Instituto de Ciencias y Artes de Oaxaca en el año de 1955 y, posteriormente con la conquista de su autonomía en el año de 1971, ha sido la institución educativa de mayor relevancia en la generación de conocimiento del estado de Oaxaca y en la formación de profesionistas que participan en la conducción económica, social y política de la entidad.



GOBIERNO DEL ESTADO
DE OAXACA



b) Principales cambios en su estructura.

El gran reto de la Nueva Ley General de Educación superior es establecer las bases para dar cumplimiento a la obligación del Estado de garantizar el ejercicio del derecho a la Educación Superior que se reconoce como un derecho humano. Como primer paso el Consejo Nacional para la Coordinación de la Educación Superior (CONACES) ha establecido un conjunto de prioridades nacionales para el conjunto del sistema de Educación Superior en México, los cuales se enuncian a continuación:

Asegurar la obligatoriedad y gratuidad de la educación superior en los términos del artículo 3º Constitucional y de la Ley General de Educación Superior.

Lograr el cumplimiento de los objetivos y metas establecidos en el Programa Sectorial de Educación 2020-2024.

Otorgar certeza y suficiencia presupuestaria con equidad a las IPES de los tres subsistemas para la realización de sus funciones académicas con excelencia, equidad y pertinencia social.

Fortalecimiento de la vinculación de las instituciones de educación superior con sus entornos sociales, locales, regionales y mundiales, con la consolidación de la responsabilidad social.

Panorama Económico y Financiero

El financiamiento es uno de los aspectos fundamentales para lograr dos propósitos: El primero, que la Universidad pueda continuar brindando servicios educativos y, el segundo, incrementar en un futuro sus niveles de absorción y cobertura para satisfacer la demanda de espacios por parte de los jóvenes y, el segundo, incrementar en un futuro sus niveles de absorción y cobertura para satisfacer la demanda de espacios por parte de los jóvenes. En la educación superior, a nivel nacional, se tiene un promedio de subsidio por alumno de 68,611.88 pesos; este subsidio contempla las aportaciones tanto a nivel federal como estatal; tan solo considerando la matrícula de educación superior, nuestra institución recibe un subsidio por alumno de 50,938.62 pesos, cantidad que se encuentra en un 25.8% por debajo de la media nacional. La Universidad, con el mismo presupuesto, (1,439'663,026.00 millones de pesos en 2023) atiende estudiantes de nivel medio superior. Por tanto, el subsidio se reduce hasta 46,928.57 pesos por alumno, una cantidad que estaría por debajo de la media nacional. Los datos muestran que, pese a que la Universidad es la primera opción educativa, especialmente a nivel superior, el subsidio que se le otorga es



GOBIERNO DEL ESTADO
DE OAXACA



reducido, limitando así la capacidad de atención a la comunidad universitaria y restringiendo el acceso a jóvenes que desean ingresar a estudiar alguno de sus programas educativos.

La Universidad obtiene los recursos económicos previstos en su presupuesto de ingresos a través de diversas fuentes de financiamiento que conforme a su origen son los siguientes:

- a. Ingresos federales y estatales: Conformados principalmente por los subsidios que percibe por parte de la Federación y del Estado, y que son los destinados para la operación normal de la misma.
- b. Ingresos extraordinarios: Son los ingresos que percibe la Universidad con restricciones en los términos de los convenios celebrados principalmente con la Secretaría de Educación Pública.
- c. Ingresos propios: Estos ingresos corresponden principalmente a las cuotas por recuperación, inscripciones, derechos y aprovechamientos, que recauda la Universidad y sus unidades de servicio.

Organización y Objeto Social

Su principal compromiso es contribuir con la sociedad para alcanzar un mayor bienestar para todos los grupos étnicos y culturales que conforman el estado. Ha participado cabalmente en la ampliación de oportunidades en el acceso a la educación media superior, superior y de posgrado, siendo el parteaguas de la cobertura de este nivel educativo en la entidad. Es una institución pionera en la formación de profesionistas, docentes universitarios, investigadores, así como en la atención y resolución de problemas económicos, políticos, sociales y culturales y en la participación, extensión y difusión del conocimiento y de la cultura universitaria en beneficio de la sociedad oaxaqueña.

FILOSOFÍA DE LA UABJO

Misión: Somos una institución educativa pública, autónoma, humanística, resiliente, incluyente y respetuosa de la diversidad en todas sus expresiones, que desarrolla programas educativos de nivel medio superior, licenciatura y posgrado, orientados a formar profesionistas decoloniales, multilingües, con pensamiento crítico e identidad universitaria, que respetan la diversidad, valoran y aprenden de los saberes comunitarios y contribuyen en la construcción de una sociedad más justa e incluyente. Así también, impulsamos el desarrollo y bienestar social, ambiental,

“2024, Bicentenario de la integración de Oaxaca a la República Mexicana”



GOBIERNO DEL ESTADO
DE OAXACA



económico, político y cultural de país y promovemos la paz, el respeto, la salud, el deporte y las artes, fortaleciendo la transmisión y generación de saberes, la investigación científica e innovación tecnológica, y la difusión y extensión del conocimiento, con un sentido de compromiso y responsabilidad social.

Visión 2030: En el 2030, la Universidad Autónoma “Benito Juárez” de Oaxaca es un referente estatal, nacional e internacional por la generación de saberes en programas flexibles con un alto sentido de ética, responsabilidad y compromiso social, que fomenta entre las y los integrantes de la comunidad universitaria la adopción y cumplimiento de su Código de Conducta de Ética. Cuenta con espacios, infraestructura tecnológica y conectividad adecuada para implementar dinámicas de aprendizajes en las diferentes modalidades de enseñanza. Administra y gestiona los recursos atendiendo los principios de transparencia, rendición de cuentas y finanzas sanas. Asume un papel de liderazgo en la atención y resolución de problemáticas relacionadas con la pobreza, la marginación, la desigualdad social, la interculturalidad, el medio ambiente, la seguridad y los derechos humanos, gracias a la vinculación con los esfuerzos cotidianos de todos los grupos sociales, las instituciones públicas y privadas y los organismos locales, nacionales e internacionales.

Bases de Preparación de los Estados Financieros

Los Estados Financieros de la UABJO, han sido preparados atendiendo a su carácter de Organismo Descentralizado del servicio educativo del Estado, rigiéndose por las siguientes disposiciones que le son aplicables:

Las disposiciones normativas vigentes de la Ley General de Contabilidad Gubernamental (LGCG) emitidas por el Órgano de Coordinación para la armonización de la Contabilidad Gubernamental, el Consejo Nacional de Armonización Contable (CONAC).

Destacan como fundamento técnico los Postulados Básicos de Contabilidad Gubernamental, la elaboración y presentación de estados financieros conforme al Manual de Contabilidad Gubernamental, así mismo la vinculación del presupuesto con la contabilidad patrimonial a través de cuentas de orden presupuestarias de ingresos y de egresos, como lo establece la propia LGCG.

Los estados financieros han sido preparados con base en el costo histórico.

A continuación, se describen las principales políticas y procedimientos contables seguidos en la formulación de los estados financieros:



GOBIERNO DEL ESTADO
DE OAXACA



1. Efectos de la inflación. De acuerdo con la Norma de Información Financiera Gubernamental (NIFG 010, Reconocimiento de la Inflación en los Estados Financieros), los estados financieros de la UABJO no reconocen los efectos de la inflación a través de la reexpresión al determinar que existe un entorno económico no inflacionario.

Se considera como entorno económico inflacionario, cuando los niveles de inflación provocan que la moneda se deprecie de manera importante en su poder adquisitivo y puede dejarse de considerar como referente para liquidar transacciones económicas ocurridas en el pasado, además del impacto en el corto plazo en los indicadores económicos como son el tipo de cambio, tasas de interés, salarios o precios; es decir, cuando la inflación acumulada de los tres ejercicios anuales anteriores es igual o superior que el 26%.

Los índices que se utilizaron para efectos de determinar un entorno económico no inflacionario fueron los siguientes:

31 DIC	INPC	INFLACIÓN
2023	132.373	4.66 %
2022	126.478	7.82 %
2021	117.308	7.36 %

2. Efectivo y fondos patrimoniales: Consisten principalmente en depósitos bancarios en cuentas de cheques e inversiones en valores a corto plazo de gran liquidez, fácilmente convertibles en efectivo, y sujetos a riesgos poco significativos de cambios de valor. El efectivo se presenta en su valor en los casos de fondos específicos, se reconocen en una cuenta de pasivo.

3. Subsidios. La Universidad recibe anualmente del Gobierno Federal un subsidio para su operación, el cual se ministra por asignaciones de la Secretaría de Hacienda y Crédito Público, estos subsidios se registran cuando son asignados y aprobados por dicha autoridad.

El 1º de enero de 2009 entró en vigor la Ley General de Contabilidad Gubernamental, que en su artículo 1 establece la aplicación obligatoria, entre otros, a los organismos autónomos, como es el caso de la Universidad; por lo cual, a partir de su actualización para el ejercicio 2020, los subsidios se presentan en el Estado de Actividades en estricto apego a la NIFGG SP-002 "Subsidios y transferencias corrientes y de capital en sus diferentes modalidades", que de conformidad con la Ley Federal de Presupuesto y Responsabilidad Hacendaria se denominan Entidades Apoyadas a las Entidades Paraestatales Federales que reciben transferencias y subsidios



GOBIERNO DEL ESTADO
DE OAXACA



con cargo al Presupuesto de Egresos de la Federación, asignado a la Dependencia Coordinadora del Sector por el Ejecutivo Federal.

4. Aportaciones para Proyectos Patrocinados: Son subsidios que el Gobierno del Estado, la Secretaría de Educación Pública y otras Entidades Privadas otorgan a la Universidad para llevar a cabo fines específicos. Los ingresos se registran cuando se realizan y los gastos conforme se devengan los programas, de conformidad con lo establecido en cada convenio.

5. Donativos recibidos: Los donativos en efectivo se registran como ingresos en el patrimonio de acuerdo con el valor que muestra la documentación que ampara la donación y en el caso de que no se tenga el valor del bien, éste se registra a su valor estimado de mercado.

Políticas de Contabilidad Significativas

Son los principios, bases, reglas y procedimientos específicos adoptados por el ente público en la elaboración y presentación de sus estados financieros. El ente público seleccionará y aplicará sus políticas contables de manera congruente para transacciones, otros eventos y condiciones que sean similares.

Se informará sobre:

a) Actualización.

El registro de la contabilidad se realiza en base a los lineamientos establecidos por el Consejo Nacional de Armonización Contable y derivadas de pérdidas o destrucción de activos físicos se actualiza el importe de los registros, cuando el valor histórico en libros sea diferente al costo de recuperación o de reposición y la diferencia se refleja como un resultado positivo o negativo según corresponda y de las depreciaciones realizada.

b) Realización de operaciones en el extranjero.

Las operaciones que se llegarán a realizar en moneda extranjera se registrarán al devengarse en su equivalente en moneda nacional, y se actualizarán reconociendo el diferencial cambiario. En cumplimiento de los Postulados Básicos de Contabilidad Gubernamental, Valuación y Consistencia.

c) Método de evaluación de la inversión en acciones de compañías subsidiarias no consolidadas y asociadas.

Debido a que la Universidad no persigue fines lucrativos, y en virtud de que su objetivo es la docencia a nivel medio superior y superior para formar profesionistas, docentes universitarios, investigadores y técnicos y no la adquisición de acciones de compañías subsidiarias, este punto no aplica.

d) Sistema y método de valuación de inventarios y costo de lo vendido.

Debido a que la Universidad no persigue fines lucrativos, y en virtud de que su objetivo es la docencia a nivel medio superior y superior para formar profesionistas, docentes universitarios, investigadores y técnicos y no la adquisición de artículos o bienes para destinarlos a la comercialización; este punto se presenta sin información que revelar.

e) Beneficios a empleados.

No se tienen reservas para beneficios futuros de los empleados, más que las contempladas por la Ley de Seguridad Social, en sus cuentas individuales, los cuales generarán rendimientos capitalizables y representan un pasivo en favor de los trabajadores, contabilizado y administrado por el Instituto Mexicano del Seguro Social o la opción del pago de las pensiones a cargo del Gobierno Estatal incluido el costo de su administración, de las diferentes modalidades establecidas en la Ley mencionada.

f) Provisiones.

De conformidad a las Reglas Específicas del Registro y Valoración del Patrimonio, en específico al numeral 12. Provisiones para demandas, juicios y contingencias, establece que representa el monto de las obligaciones a cargo del ente público, originadas en circunstancias ciertas, cuya exactitud del valor depende de un hecho futuro; estas obligaciones deben ser justificables y su medición monetaria debe ser confiable.

g) Reservas.

No aplica.

h) Cambios en políticas contables y corrección de errores.

De conformidad a las Reglas Específicas del Registro y Valoración del Patrimonio el numeral 16.1 Cambios en criterios contables, establece que los cambios en criterios contables pueden obedecer bien a una decisión



voluntaria debidamente justificada, que implique la obtención de una mejor información o bien a la imposición de una norma, así mismo, el numeral 16.3 Errores, determina que los entes públicos elaborarán sus Estados Financieros corrigiendo los errores realizados en ejercicios anteriores. Dichos errores pueden ser entre otros por omisiones, inexactitudes, imprecisiones, registros contables extemporáneos, errores aritméticos, errores en la aplicación de políticas contables, así como la inadvertencia o mala interpretación de hechos, junto con la revelación de los efectos que se tendrá en la información financiera del ente público, ya sea retrospectivos o prospectivos.

i) Reclasificaciones.

Se realizan reclasificaciones por la aplicación indebida de tipos de cuenta, concepto y claves de leyenda, que afectaron las cuentas de activo, pasivo y patrimonio, las cuales no tuvieron impacto en los resultados del ejercicio.

j) Depuración y Cancelación de saldos.

Con el propósito de que la información emanada de la contabilidad muestre razonablemente los saldos, las acciones para realizar la depuración de subcuentas o determinar la cancelación de saldos, en el caso de que no exista un cierto grado de recuperabilidad, exigibilidad o procedencia de las operaciones integradas en los mismos, o bien cuando hayan prescrito las obligaciones de cobro o pago, la depuración y cancelación de saldo se realiza cada mes en diferentes cuentas contables con la finalidad de presentar cifras actualizadas en los Estados Financieros.

Posición en Moneda Extranjera y Protección por Riesgo Cambiario

- a) **Activos en moneda extranjera.** Actualmente los activos se registran solo en moneda de origen, en el caso de que se presentará el uso de moneda extranjera, su registro será expresado en moneda de origen.
- b) **Pasivos en moneda extranjera.** Actualmente los pasivos se registran solo en moneda de origen, en el caso de que se presentará el uso de moneda extranjera, su registro será expresado en moneda de origen.
- c) **Posición en moneda extranjera.** No se realizan transacciones en moneda extranjera.
- d) **Tipo de cambio.** Si llegara a realizarse alguna transacción en moneda extranjera, el registro se realizará al tipo de cambio vigente que señale el Banco de México.



GOBIERNO DEL ESTADO
DE OAXACA



- e) **Equivalente en moneda nacional.** Si llegara a realizarse alguna transacción en moneda extranjera, el registro se realizará en lo equivalente al valor vigente del tipo de cambio que señale el Banco de México.

Este rubro se presenta sin información que revelar, debido a que las operaciones que realiza la UABJO se efectúan únicamente en Moneda Nacional.

Reporte Analítico del Activo

a) **Vida útil, porcentajes de depreciación y amortización utilizados en los diferentes tipos de activos, o el importe de las pérdidas por deterioro reconocidas;** En las Reglas Específicas del Registro y Valoración del Patrimonio se definió como vida útil de un activo, al período durante el que se espera utilizar el activo por parte del ente público, en este mismo documento se menciona que se considerará que un activo tiene una vida útil indefinida cuando, sobre la base de un análisis de todos los factores relevantes, no exista un límite previsible al período a lo largo del cual se espera que el activo genere rendimientos económicos o potencial de servicio para el ente público o a la utilización en la producción de bienes y servicios públicos. Con base en estas reglas, la entidad determinó que sus bienes tienen una vida útil definida dependiendo de los porcentajes por lo cual se deprecian, deterioran o amortizan.

b) **Cambios en el porcentaje de depreciación y amortización y en el valor de los activos ocasionado por deterioro;** Esta entidad no ha realizado cambios en el porcentaje.

c) **Importe de los gastos capitalizados en el ejercicio, tanto financieros como de investigación y desarrollo;** Esta entidad no ha realizado gastos de ninguna índole durante este periodo.

d) **Riesgos por tipos de cambio o tipo de interés de las inversiones financieras;** Esta entidad no realiza transacciones en moneda extranjera.

e) **Valor en el ejercicio de los bienes construidos por la Entidad;** a la fecha el Ente Público no ha construido bienes.

f) **Otras circunstancias de carácter significativo que afecten el activo, tales como bienes en garantía, señalados en embargos, litigios, títulos de inversiones, entregados en garantías, baja significativa del valor de**



GOBIERNO DEL ESTADO
DE OAXACA



inversiones financieras, etc; Esta entidad no ha registrado los conceptos que se describen con antelación.

g) Desmantelamiento de Activos, procedimientos, implicaciones, efectos contables; Este ente público no ha realizado los conceptos que se describen el presente inciso.

h) Administración de activos; planeación con el objetivo de que el ente los utilice de manera más efectiva; se utilizan los activos con la operación y mantenimiento óptimo. Adicionalmente, se deben incluir las explicaciones de las principales variaciones en el activo, en cuadros comparativos como sigue.

- a) No se realiza Inversiones en valores.
- b) No se cuenta con Patrimonio de Organismos descentralizados.
- c) No se realiza Inversiones en empresas de participación mayoritaria.
- d) No se realiza Inversiones en empresas de participación minoritaria.
- e) No se cuenta con Patrimonio de Organismos Descentralizados de control presupuestario directo, según corresponda.

Fideicomisos, Mandatos y Análogos

Este rubro se presenta sin información que revelar

Reporte de la Recaudación

a) Análisis del comportamiento de la recaudación correspondiente a la entidad o cualquier tipo de ingreso, de forma separada los ingresos locales y federales; los ingresos presupuestarios obtenidos al cierre del mes de septiembre de 2024 como resultado de la política de recaudación aplicada por el Ejecutivo Estatal, fueron de **\$1,304'263,094.00**

b) Proyección de la recaudación e Ingresos en el mediano plazo.

Se presenta cuadro comparativo de recaudación del mes de septiembre del Ejercicio 2024 en relación con el mes de agosto del Ejercicio 2023, que se integran de la siguiente manera:



GOBIERNO DEL ESTADO
DE OAXACA



Concepto	EJERCICIO 2024	EJERCICIO 2023
Impuestos	\$ 0.00	\$ 0.00
Cuotas y aportaciones de Seguridad Social	0.00	0.00
Contribuciones de Mejoras	0.00	0.00
Derechos	0.00	0.00
Productos	0.00	0.00
Aprovechamientos	0.00	0.00
Transferencias, Asignaciones, Subsidios y Subvenciones, y Pensiones y Jubilaciones	1,304'263,094.00	1,037'193,043.00
Ingresos derivados de Financiamientos	0.00	0.00
Total	\$ 1,304'263,094.00	\$ 1,037'193,043.00

Información sobre la Deuda y el Reporte Analítico de la Deuda

a) Utilizar al menos los siguientes indicadores: deuda respecto al PIB y deuda respecto a la recaudación tomando, como mínimo, un período igual o menor a 5 años.

El ente Público no generó deuda pública durante el periodo.

c) Información de manera agrupada por tipo de valor gubernamental o instrumento financiero en la que se consideren intereses, comisiones, tasa, perfil de vencimiento y otros gastos de la deuda.

El ente público no generó deuda pública durante el periodo.

Calificaciones otorgadas

Este rubro se presenta sin información que revelar, debido a que no se cuenta con calificaciones otorgadas o certificaciones.

Proceso de Mejora

a) Principales Políticas de control interno.

Realizar una gestión presupuestaria más eficiente ante la instancia correspondiente a efectos de cumplir con los objetivos y programas encaminados a la generación de resultados.

b) Medidas de desempeño financiero, metas y alcance.

Para la consecución de los objetivos y programas se atenderá a lo dispuesto en la normatividad Gubernamental en materia presupuestaria y financiera a efectos de dar continuidad a los proyectos establecidos en el Presupuesto de Egresos.

Información por Segmentos

Cuando se considere necesario se podrá revelar la información financiera de manera segmentada debido a la diversidad de las actividades y operaciones que realizan los entes públicos, ya que la misma proporciona información acerca de las diferentes actividades operativas en las cuales participa, de los productos o servicios que maneja, de las diferentes áreas geográficas, de los grupos homogéneos con el objetivo de entender el desempeño del ente, evaluar mejor los riesgos y beneficios del mismo, y entenderlo como un todo y sus partes integrantes.

Consecuentemente, esta información contribuye al análisis más preciso de la situación financiera, grados y fuentes de riesgo y crecimiento potencial de negocio.

Eventos Posteriores al Cierre

Para el reconocimiento de hechos en la información financiera:

- 1) Hechos ocurridos después de la fecha de presentación que implican ajustes y
- 2) Hechos ocurridos después de la fecha de presentación.

En este sentido al cierre del periodo no se reportaron eventos significativos que le afecten económicamente que no se conocían. Sin información que revelar

Partes Relacionadas

No aplica.

Responsabilidad Sobre la Presentación Razonable de la Información Contable

La Información Financiera fue autorizada para su emisión por los CC. LCP. Cristian Eder Carreño López y Dr. Pedro Rafael Martínez Martínez, en su carácter de Rector y Secretario de Finanzas de la UABJO, respectivamente; y bajo protesta de decir verdad los Estados Financieros y sus Notas son razonablemente correctos.



GOBIERNO DEL ESTADO
DE OAXACA



NOTAS DE DESGLOSE

Integración de los principales renglones de los Estados Financieros

Con el propósito de dar cumplimiento a los artículos 46 y 49 de la Ley General de Contabilidad Gubernamental, a continuación, se presentan las notas que acompañan a los estados financieros.

NOTAS AL ESTADO DE ACTIVIDADES

Ingresos y Otros Beneficios

Este rubro representa el monto de los subsidios devengados recaudados que fueron autorizados a la Universidad durante el periodo de septiembre de 2024.

Debido a que la Universidad es una Institución de Educación Media Superior y Superior, las operaciones que realiza están sujetas al modelo de Contabilidad de Fondos establecido por la Secretaría de Educación Pública.

Los fondos de programas y proyectos específicos son constituidos por subsidios que otorgan a la Universidad, el Gobierno del Estado, la Secretaría de Educación Pública y otras entidades públicas y privadas, con objeto de llevar a cabo sus fines específicos; los cuales se depositan en cuentas bancarias e inversiones temporales.

Gastos y Otras Pérdidas:

Los gastos se registran conforme se van desarrollando los programas de conformidad con lo establecido en las reglas de operación de cada convenio.

NOTAS AL ESTADO DE SITUACIÓN FINANCIERA

El Estado de Situación Financiera muestra la situación financiera de la entidad y tiene como propósito revelar información relativa a los recursos, derechos y obligaciones, que se clasifican en rubros de acuerdo a su disponibilidad de liquidez al igual que sus obligaciones, con relación a su exigibilidad.



GOBIERNO DEL ESTADO
DE OAXACA



Activo

Efectivo y Equivalentes

El efectivo está constituido por moneda de curso legal y se encuentra a su valor nominal proveniente de los distintos ingresos que percibe la Universidad.

El saldo de esta cuenta al 30 de septiembre de 2024 es por el monto de \$ 21'221,794.00

La cantidad de \$ 21'221,794.00 que corresponde a recurso federal extraordinario y al programa FAM 2024; el recurso federal extraordinario fue ministrado a la Universidad por el Gobierno del Estado; a la fecha, no ha sido registrada ya que el procedimiento a seguir es diferente al de las ministraciones normales y por ser un recurso extraordinario solicitan firmados los convenios de apoyo financiero de recursos públicos federales extraordinarios, razón por la cual no se han dado de alta en el estado de cuentas por liquidar certificadas (CLCs) en el sistema de Gobierno del Estado.

Dicha cantidad, está conformada de la siguiente manera:

Concepto	Monto
Recurso federal extraordinario 2024 (2)	\$ 1'600,000.00
Recurso federal extraordinario 2024 (3)	830,000.00
TOTAL	<u>\$ 2'430,000.00</u>
UABJO FAM Superior 2024	\$ 17'387,737.00
UABJO FAM Media Superior 2024	1'404,057.00
TOTAL	<u>\$18'791,794.00</u>

Derechos a recibir Efectivo y Equivalentes y Bienes o Servicios

Concentra los derechos a favor de la Universidad originados en el desarrollo de las actividades, de las cuales se espera percibir una contraprestación representada en recursos, bienes o servicios, en un plazo menor o igual a doce meses y que son generados por gastos a comprobar, deudores diversos y anticipo a proveedores, así como cualquier adeudo de naturaleza análoga.

"2024, Bicentenario de la integración de Oaxaca a la República Mexicana"



GOBIERNO DEL ESTADO
DE OAXACA



El saldo de esta cuenta al 30 de septiembre de 2024 es de \$ 0.00

Inventarios

Representa el valor de artículos o bienes no duraderos que adquiere el ente público para destinarlos a la comercialización.

Almacenes

Representa el valor de la existencia de materiales y suministros de consumo para el desempeño de las actividades del ente público.

Este rubro no aplica a la Universidad, por lo que se presenta sin información que revelar.

Inversiones Financieras

Representa el monto de los recursos excedentes del ente público, invertidos en títulos, valores y demás instrumentos financieros, cuya recuperación se efectuará en un plazo mayor a doce meses.

Este rubro no aplica a la Universidad. Sin información que revelar

Bienes Muebles, Inmuebles e Intangibles

Las inversiones en inmuebles representan con el transcurso del tiempo, un gasto por aquellas cantidades que no son susceptibles de recuperación, tanto estos activos como los intangibles tienen como objetivo generar beneficios económicos o sociales.

Los saldos de esta cuenta reflejan las obras que están incluidas en la cuenta de Bienes inmuebles, infraestructura y construcción en proceso y que se integran de la siguiente manera:

Concepto	Monto
• Edificios no residenciales	\$ 196'064,417.00
• Edificación no habitacional en proceso	73'724,725.00
• Construcción de obras para el abastecimiento de agua, petróleo, gas	3'770,726.00
• Instalaciones y equipamiento en construcción en proceso	41'222,924.00
TOTAL	<u><u>\$ 314'782,792.00</u></u>



GOBIERNO DEL ESTADO
DE OAXACA



Bienes Muebles

Representa el monto de los bienes requeridos para el desempeño de las actividades propias de la Universidad sin el propósito de venta.

Su valuación es con base al costo histórico y en apego a los lineamientos establecidos por el Consejo de Armonización Contable (CONAC), los saldos de estas cuentas se integran por los muebles de oficina y estantería; equipo de cómputo y tecnología de la información; cámaras fotográficas y de video; mobiliario y equipo educacional, recreativo u otros; equipo médico y de laboratorio; y otros bienes muebles, por un total de: \$106'107,687.00

Los saldos de estas cuentas se integran de la siguiente forma:

Concepto	Monto
* Muebles de oficina y estantería	\$ 12'817,794.00
* Equipo de cómputo y de tecnologías de la información	12'851,440.00
* Otros mobiliarios y equipo de administración	13'803,238.00
* Equipos y aparatos audiovisuales	50,000.00
* Cámaras fotográficas y de video	45,000.00
* Otro mobiliario y equipo educacional y recreativo	33'216,619.00
* Equipo médico y de laboratorio	7'951,176.00
* Instrumental médico y de laboratorio	3'008,696.00
* Vehículos y equipo terrestre	1'000,000.00
* Maquinaria y equipo de construcción	500,000.00
* Sistema de aire acondicionado, calefacción y refrigeración industrial y comercial	515,342.00
* Herramientas y máquinas - herramientas	109,868.00
* Otros equipos	10'079,279.00
* Bienes artísticos, culturales y científicos	47,700.00
* Equipo de generación eléctrica, aparatos y accesorios eléctricos	10'000,000.00
* Equipo de defensa y seguridad	111,535.00
TOTAL:	<u>\$106'107,687.00</u>

Activos Intangibles

Los saldos de estas cuentas representan el monto de derechos por el uso de activos de propiedad industrial, comercial, intelectual y otros, los cuales se integran de la siguiente manera:



GOBIERNO DEL ESTADO
DE OAXACA



Concepto	Monto
* Software	\$ 1'332,635.00
* Licencias informáticas e intelectuales	262,500.00
TOTAL	<u><u>\$ 1'595,135.00</u></u>

Depreciación, deterioro y amortización acumulada de bienes

La depreciación tiene por objeto el reconocimiento del gasto correspondiente por su uso, provocando de esta forma el beneficio.

El reconocimiento inicial de estos activos está valuado al costo de adquisición en concordancia con el postulado básico de valuación.

El punto 14, reconocimientos de los efectos de la inflación en las Reglas Específicas de Otros Eventos del Acuerdo por el que se emiten las Reglas Específicas del Registro y Valoración del Patrimonio, no considera oportuno incluir dicho reconocimiento, en tanto el CONAC emita lo conducente.

El saldo de este rubro al 30 de septiembre de 2024 es por \$ 96'360,537.00, y se integra de la siguiente manera:

Concepto	Monto
* Depreciación acumulada de edificios no residenciales	\$ 26'923,849.00
* Depreciación acumulada de infraestructura	396,984.00
* Depreciación acumulada de mobiliario y equipo de administración	16'526,443.00
* Depreciación acumulada de mobiliario y equipo educacional y recreativo	30'210,431.00
* Depreciación acumulada de equipo e instrumental médico y de laboratorio	5'220,779.00
* Depreciación acumulada de equipo de transporte	300,000.00
* Depreciación acumulada de equipo de defensa y seguridad	33,460.00
* Depreciación acumulada de maquinaria, otro equipo y herramientas	10'444,716.00
* Amortización acumulada de otros intangibles	6'303,875.00
TOTAL:	<u><u>\$ 96'360,537.00</u></u>



Otros Activos

Representa el monto de otros bienes y derechos; a favor del ente público, cuyo beneficio se recibirá en un período mayor a doce meses, no incluidos en las cuentas anteriores.

No aplica. Sin información que revelar

Pasivo

Se refiere a los gastos del organismo autónomo destinados a la formación de activos, así como a las obligaciones de dicho ente frente a las contrapartes que actúan como acreedores.

Cuentas y Documentos por pagar

Son los compromisos adquiridos por los proveedores y obligaciones a cargo de la Universidad por las adquisiciones de materiales e insumos, así como por la contratación de servicios para la operación de la misma; atendiendo en este caso los compromisos de pagos establecidos en los contratos de compra-venta o prestación de servicios, así como la provisión de las contribuciones que se conforman por los importes retenidos al personal directivo, administrativo y docente por las remuneraciones de un trabajo personal subordinado.

El saldo de este rubro al 30 de septiembre de 2024 es por \$ 2'696,000.00 que incluye servicios personales por pagar a corto plazo, proveedores por pagar a corto plazo, transferencias otorgadas por pagar a corto plazo, retenciones y contribuciones por pagar a corto plazo.

El saldo de este rubro se integra de la siguiente manera:

Cuentas por pagar a C.P y Otras cuentas por pagar	EJERCICIO 2024	EJERCICIO 2023
Contratista por obras en bienes de dominio público por pagar a corto plazo	\$ 0	\$ 0
Transferencias internas y asignaciones al sector público	2'505,747	2'505,747
Retenciones de impuestos por pagar a corto plazo	4,383	4,383
Otras cuentas por pagar a corto plazo	185,870	185,870
Total Pasivo Circulante:	\$ 2'696,000	\$ 2'696,000



GOBIERNO DEL ESTADO
DE OAXACA



Fondos y Bienes de Terceros en Garantía y/o Administración

Este rubro, donde se informa de manera agrupada los recursos localizados en Fondos de Bienes de Terceros en Garantía y/o Administración a corto y largo plazo, así como la naturaleza de dichos recursos y sus características cualitativas significativas que les afecten o pudieran afectarles financieramente, no aplica para la Universidad.

Pasivos Diferidos

Representa el monto de las obligaciones del ente público cuyo beneficio se recibió por anticipado y se reconocerán en un plazo menor o igual a doce meses.

Este punto no aplica a la Universidad.

Provisiones

Representa el monto de las obligaciones a cargo del ente público, originadas en circunstancias ciertas, cuya exactitud del valor depende de un hecho futuro; estas obligaciones deben ser justificables y su medición monetaria debe ser confiable en un plazo menor o igual a doce meses, de acuerdo a los lineamientos que emita el CONAC.

No aplica a la Universidad.

Otros Pasivos

Representa las obligaciones del ente público cuyo beneficio se recibió por anticipado y se reconocerá en un plazo menor o igual a doce meses, no incluidos en las cuentas anteriores.

No aplica a la Universidad.

NOTAS AL ESTADO DE VARIACIÓN EN LA HACIENDA PÚBLICA

La finalidad del Estado de Variación en la Hacienda Pública, es mostrar las variaciones que sufrieron los distintos elementos que componen la Hacienda Pública de un ente público, en un periodo determinado. El análisis de este estado financiero permite detectar situaciones negativas y positivas acontecidas durante el lapso de tiempo establecido que pueden servir de base para la toma de decisiones, o bien, para aprovechar oportunidades y fortalezas detectadas del comportamiento de la Hacienda Pública.



(1) Variaciones de la hacienda Pública/Patrimonio Neto	VARIACIONES
Resultados de Ejercicios Anteriores 2023	\$ 328'718,523
Hacienda Pública/Patrimonio generado del ejercicio	\$ 15'932,348
Saldo Neto en la Hacienda Pública/Patrimonio Septiembre 2024	\$ 344'650,871

NOTAS AL ESTADO DE FLUJOS DE EFECTIVO

Su finalidad es identificar las fuentes de entradas u orígenes, y las salidas o aplicaciones de efectivo y equivalentes al efectivo y el saldo de efectivo a la fecha de presentación del ente público, clasificadas en Actividades de Operación, de Inversión y de Financiamiento.

La información sobre flujos de efectivo de un ente público es útil para ayudar a los usuarios a predecir las necesidades futuras de efectivo, la capacidad del ente público para generar flujos de efectivo en el futuro y su capacidad para financiar los cambios que se produzcan en el alcance y naturaleza de sus actividades.

1. El efectivo presentado al 30 de septiembre de 2024 según el estado de flujos de efectivo, es de \$21'221,794.00.

Efectivo y equivalentes.

El análisis de los saldos inicial y final que figuran en la última parte del Estado de Flujo de Efectivo en la cuenta de efectivo y equivalentes determinado, por actividad de operación, inversión y financiamientos es como sigue:

Efectivo y Equivalentes		
Concepto	2024	2023
Efectivo	\$ 21'221,794	\$ 10'042,279
Bancos/Tesorería	0	0
Bancos/Dependencias y Otros	0	0
Inversiones Temporales (Hasta 3 meses)	0	0
Fondos con Afectación Específica	0	0
Depósitos de Fondos de Terceros en Garantía y/o Administración	0	0
Total	\$ 21'221,794	\$ 10'042,279



GOBIERNO DEL ESTADO
DE OAXACA



2. Se detallan las adquisiciones de las Actividades de Inversión efectivamente pagadas, respecto del apartado de aplicación.

Adquisiciones de Actividades de Inversión efectivamente pagadas		
Concepto	2024	2023
Bienes Inmuebles, Infraestructura y Construcciones en Proceso	\$ 314'782,792.00	\$ 270'846,144.00
Terrenos	\$ 0.00	\$ 0.00
Viviendas	0.00	0.00
Edificios no Habitacionales	196'064,417.00	196'064,417.00
Infraestructura	0.00	0.00
Construcción en Proceso en Bienes de Dominio Público	118'718,375.00	74'781,727.00
Construcciones en Proceso en Bienes Propios	0.00	0.00
Otros Bienes Inmuebles	0.00	0.00
Bienes Muebles	\$ 106'107,687.00	\$ 106'107,687.00
Mobiliario y Equipo de Administración	\$ 39'472,471.00	\$ 39'424,471.00
Mobiliario y Equipo Educativo y Recreativo	33'311,619.00	33'311,619.00
Equipo e Instrumental Médico y de Laboratorio	10'959,872.00	10'959,872.00
Vehículos y Equipo de Transporte	1'000,000.00	0.00
Equipo de Defensa y Seguridad	111,535.00	0.00
Maquinaria, Otros Equipos y Herramientas	21'204,490.00	0.00
Colecciones, Obras de Arte y Objetos Valiosos	47,700.00	0.00
Activos Biológicos	0.00	0.00
Otras Inversiones	\$ 1'595,135.00	\$ 0.00
Total	\$422'485,614.00	\$376'953,831.00

3. Presentar la Conciliación de los Flujos de Efectivo Netos de las Actividades de Operación y los saldos de Resultados del Ejercicio (Ahorro/Desahorro), utilizando el siguiente cuadro:



GOBIERNO DEL ESTADO
DE OAXACA



CONCILIACION DE FLUJOS DE EFECTIVO NETOS		
Concepto	2024	2023
Resultados del Ejercicio Ahorro/Desahorro	\$15'932,348.00	\$ 2'424,665.00
Movimientos de partidas (o rubros) que no afectan al efectivo	0.00	0.00
Depreciación	\$11'060,748.00	\$ 7'617,614.00
Amortización	0.00	0.00
Incrementos en las provisiones	0.00	0.00
Incremento en inversiones producido por revaluación	0.00	0.00
Ganancia/pérdida en venta de bienes muebles, inmuebles e intangibles	0.00	0.00
Incremento en cuentas por cobrar	0.00	0.00
Flujos de Efectivo Netos de las Actividades de Operación	\$26'993,096.00	\$10'042,279.00

Los conceptos incluidos en los movimientos de partidas (o rubros) que no afectan al efectivo, que aparecen en el cuadro anterior son enunciativos y tienen como finalidad mostrar algunos ejemplos para elaborar este cuadro.



Gobierno del Estado
de Oaxaca



**CONCILIACIÓN ENTRE LOS INGRESOS PRESUPUESTARIOS Y CONTABLES, ASÍ COMO ENTRE
LOS EGRESOS PRESUPUESTARIOS Y LOS GASTOS CONTABLES**

La conciliación se presentará atendiendo a lo dispuesto por el “Acuerdo por el que se emite el formato de conciliación entre los ingresos presupuestarios y contables, así como entre los egresos presupuestarios y los gastos contables” y sus modificaciones.

Universidad Autónoma “Benito Juárez” de Oaxaca	
Conciliación entre los Ingresos Presupuestarios y Contables	
Del 01 de enero al 30 de septiembre de 2024	
(Cifras en pesos)	
Concepto	2024
1. Total de Ingresos Presupuestarios	\$ 1,304'263,094.00
2. Más Ingresos Contables No Presupuestarios	
2.1 Ingresos Financieros	
2.2 Incremento por Variación de Inventarios	
2.3 Disminución del Exceso de Estimaciones por Pérdida o Deterioro u Obsolescencia	
2.4 Disminución del Exceso de Provisiones	
2.5 Otros Ingresos y Beneficios Varios	
2.6 Otros Ingresos Contables No Presupuestarios	
3. Menos Ingresos Presupuestarios No Contables	
3.1 Aprovechamientos Patrimoniales	
3.2 Ingresos Derivados de Financiamientos	
3.3 Otros Ingresos Presupuestarios No Contables	
4. Total de Ingresos Contables	\$ 1,304'263,094.00



GOBIERNO DEL ESTADO
DE OAXACA



Universidad Autónoma "Benito Juárez" de Oaxaca Conciliación entre los Egresos Presupuestarios y los Gastos Contables Del 01 de enero al 30 de septiembre de 2024 (Cifras en pesos)	
Concepto	2024
1. Total de Egresos Presupuestarios	\$ 1,277'269,998.00

2. Menos Egresos Presupuestarios No Contables	
2.1 Materias Primas y Materiales de Producción y Comercialización	
2.2 Materiales y Suministros	
2.3 Mobiliario y Equipo de Administración	
2.4 Mobiliario y Equipo Educativo y Recreativo	
2.5 Equipo e Instrumental Médico y de Laboratorio	
2.6 Vehículos y Equipo de Transporte	
2.7 Equipo de Defensa y Seguridad	
2.8 Maquinaria, Otros Equipos y Herramientas	
2.9 Activos Biológicos	
2.10 Bienes Inmuebles	
2.11 Activos Intangibles	
2.12 Obra Pública en Bienes de Dominio Público	
2.13 Obra Pública en Bienes Propios	
2.14 Acciones y Participaciones de Capital	
2.15 Compra de Títulos y Valores	
2.16 Concesión de Préstamos	
2.17 Inversiones en Fideicomisos, Mandatos y Otros Análogos	
2.18 Provisiones para Contingencias y Otras Erogaciones Especiales	
2.19 Amortización de la Deuda Pública	
2.20 Adeudos de Ejercicios Fiscales Anteriores (ADEFAS)	
2.21 Otros Egresos Presupuestarios No Contables	

3. Más Gastos Contables No Presupuestarios	
3.1 Estimaciones, Depreciaciones, Deterioros, Obsolescencia y Amortizaciones	\$ 11'060,748.00
3.2 Provisiones	
3.3 Disminución de Inventarios	
3.4 Otros Gastos	
3.5 Inversión Pública no Capitalizable	
3.6 Materiales y Suministros (consumos)	
3.7 Otros Gastos Contables No Presupuestarios	

4. Total de Gastos Contables	\$ 1,277'269,998.00
-------------------------------------	----------------------------

"2024, Bicentenario de la integración de Oaxaca a la República Mexicana"



GOBIERNO DEL ESTADO
DE OAXACA



NOTAS DE MEMORIA (CUENTAS DE ORDEN)

De conformidad con los postulados contables, las cuentas de orden se utilizan para registrar movimientos de valores que no afecten o modifiquen el estado de situación financiera: sus fines son de recordatorio contable, de control y en general sobre aspectos administrativos, o bien, para consignar sus derechos o responsabilidades contingentes que puedan o no presentarse en el futuro.

Las cuentas que se manejan para efectos de estas Notas son las siguientes:

Cuentas de Orden Presupuestario

Cuentas de ingresos

Cuentas de egresos

En las cuentas de orden presupuestarias, se informará el avance que se registra, previo al cierre presupuestario de cada periodo que se reporta.

Cuentas de Orden Presupuestarias de Ingresos	
Concepto	20XN
Ley de Ingresos Estimada	\$ 0.00
Ley de Ingresos por Ejecutar	0.00
Modificaciones a la Ley de Ingresos Estimada	0.00
Ley de Ingresos Devengada	0.00
Ley de Ingresos Recaudada	\$ 0.00

Cuentas de Orden Presupuestarias de Egresos	
Concepto	2024
Presupuesto de Egresos Aprobado	\$ 1,389'977,317.00
Presupuesto de Egresos por Ejercer	172'133,124.00
Modificaciones al Presupuesto de Egresos Aprobado	65'197,107.00
Presupuesto de Egresos Comprometido	0.00
Presupuesto de Egresos Devengado	0.00
Presupuesto de Egresos Ejercido	0.00
Presupuesto de Egresos Pagado	1,283'041,300.00



GOBIERNO DEL ESTADO DE OAXACA



AUTORIZACIÓN DE LA EMISIÓN DE LOS ESTADOS FINANCIEROS

Los estados financieros presentados, fueron autorizados para su emisión el 15 de octubre de 2024, por el LCP. Cristian Eder Carreño López, Rector de la UABJO; y el Dr. Pedro Rafael Martínez Martínez, Secretario de Finanzas de la UABJO; quienes bajo protesta de decir verdad, declaran que los estados financieros y sus notas son razonablemente correctos y son responsabilidad del emisor.

DR. PEDRO RAFAEL MARTÍNEZ MARTÍNEZ
SECRETARIO DE FINANZAS

LCP. CRISTIAN EDER CARREÑO LÓPEZ
RECTOR

UABJO,
SECRETARIA
DE FINANZAS
2023-2024

RECTORÍA



GOBIERNO DEL ESTADO DE OAXACA

Gobierno del Estado de Oaxaca
UR: 403: UNIVERSIDAD AUTÓNOMA "BENITO JUÁREZ" DE OAXACA
Estado Analítico de Ingresos
Del 01 de enero al 30 de septiembre de 2024
(Cifras en Pesos)



Rubro de Ingresos	Ingreso					Diferencia (6= 5 - 1)
	Estimado	Ampliaciones y Reducciones	Modificado	Devengado	Recaudado	
	(1)	(2)	(3= 1 + 2)	(4)	(5)	
Impuestos						0
Cuotas y Aportaciones de Seguridad Social						0
Contribuciones de Mejoras						0
Derechos						0
Productos						0
Aprovechamientos						0
Ingresos por Venta de Bienes, Prestación de Servicios y Otros Ingresos						0
Participaciones, Aportaciones, Convenios, Incentivos Derivados de la Colaboración Fiscal y Fondos Distintos de Aportaciones						0
Transferencias, Asignaciones, Subsidios y Subvenciones, y Pensiones y Jubilaciones	1,389,977,317	65,197,107	1,455,174,424	1,283,041,300	1,283,041,300	-106,936,018
Ingresos Derivados de Financiamientos						0
Total	1,389,977,317	65,197,107	1,455,174,424	1,283,041,300	1,283,041,300	-106,936,018
				Ingresos excedentes		-106,936,018

Estado Analítico de Ingresos Por Fuente de Financiamiento	Ingreso					Diferencia (6= 5 - 1)
	Estimado	Ampliaciones y Reducciones	Modificado	Devengado	Recaudado	
	(1)	(2)	(3= 1 + 2)	(4)	(5)	
Ingresos del Poder Ejecutivo Federal o Estatal y de los Municipios	0	0	0	0	0	0
Impuestos						
Cuotas y Aportaciones de Seguridad Social						
Contribuciones de Mejoras						
Derechos						
Productos						
Aprovechamientos						
Participaciones, Aportaciones, Convenios, Incentivos Derivados de la Colaboración Fiscal y Fondos Distintos de Aportaciones						
Transferencias, Asignaciones, Subsidios y Subvenciones, y Pensiones y Jubilaciones			0			0
Ingresos de los Entes Públicos de los Poderes Legislativo y Judicial, de los Órganos Autónomos y del Sector Paraestatal o Paramunicipal, así como de las Empresas Productivas del Estado	1,389,977,317	65,197,107	1,455,174,424	1,283,041,300	1,283,041,300	-106,936,018
Cuotas y Aportaciones de Seguridad Social						
Productos						
Ingresos por Venta de Bienes, Prestación de Servicios y Transferencias, Asignaciones, Subsidios y Subvenciones, y Pensiones y Jubilaciones	1,389,977,317	65,197,107	1,455,174,424	1,283,041,300	1,283,041,300	-106,936,018
Ingresos Derivados de Financiamientos						
Ingresos Derivados de Financiamientos						
Total	1,389,977,317	65,197,107	1,455,174,424	1,283,041,300	1,283,041,300	-106,936,018
				Ingresos excedentes		-106,936,018



ESTADO ANALITICO DEL EJERCICIO DEL PRESUPUESTO DE EGRESOS
CLASIFICACION POR OBJETO DEL GASTO (CAPITULO-CONCEPTO)

Cve	Concepto	Aprobado 1	Ampliaciones / Reducciones 2= (3-1)	Modificado 3 = (1+2)	Devengado 4	Pagado 5	Subejercicio 6 = (3-4)
403	UNIVERSIDAD AUTÓNOMA "BENITO JUÁREZ" DE OAXACA						
4	TRANSFERENCIAS, ASIGNACIONES, SUBSIDIOS Y OTRAS AYUDAS	1,389,977,317.44	40,634,010.66	1,430,611,328.00	1,277,269,997.66	1,277,269,997.66	153,341,330.34
1	TRANSFERENCIAS INTERNAS Y ASIGNACIONES AL SECTOR PÚBLICO	1,389,977,317.44	40,634,010.66	1,430,611,328.00	1,277,269,997.66	1,277,269,997.66	153,341,330.34
6	INVERSIÓN PÚBLICA	0.00	24,563,096.00	24,563,096.00	5,771,302.00	5,771,302.00	18,791,794.00
1	OBRA PÚBLICA EN BIENES DE DOMINIO PÚBLICO	0.00	24,563,096.00	24,563,096.00	5,771,302.00	5,771,302.00	18,791,794.00
	TOTAL DEPENDENCIA / ENTIDAD	1,389,977,317.44	65,197,106.66	1,455,174,424.00	1,283,041,299.66	1,283,041,299.66	172,133,124.34



ESTADO ANALITICO DEL EJERCICIO DEL PRESUPUESTO DE EGRESOS
CLASIFICACION ECONOMICA (POR TIPO DE GASTO)

Cve	Concepto	Aprobado 1	Ampliaciones / Reducciones 2= (3-1)	Modificado 3 = (1+2)	Devengado 4	Pagado 5	Subejercicio 6 = (3-4)
403	UNIVERSIDAD AUTÓNOMA "BENITO JUÁREZ" DE OAXACA						
1	GASTO CORRIENTE	1,389,977,317.44	40,634,010.56	1,430,611,328.00	1,277,269,997.66	1,277,269,997.66	153,341,330.34
2	GASTO DE CAPITAL	0.00	24,563,096.00	24,563,096.00	5,771,302.00	5,771,302.00	18,791,794.00
	TOTAL DEPENDENCIA / ENTIDAD:	1,389,977,317.44	65,197,106.56	1,455,174,424.00	1,283,041,299.66	1,283,041,299.66	172,133,124.34



ESTADO ANALITICO DEL EJERCICIO DEL PRESUPUESTO DE EGRESOS
CLASIFICACION ADMINISTRATIVA

Cve	Concepto	Aprobado 1	Ampliaciones / Reducciones 2= (3-1)	Modificado 3 = (1+2)	Devengado 4	Pagado Transferido 5	Subejercicio 6 = (3-4)
4	ÓRGANOS AUTÓNOMOS	1,389,977,317.44	65,197,106.56	1,455,174,424.00	1,283,041,299.66	1,283,041,299.66	172,133,124.34
03	UNIVERSIDAD AUTÓNOMA "BENITO JUÁREZ" DE OAXACA	1,389,977,317.44	65,197,106.56	1,455,174,424.00	1,283,041,299.66	1,283,041,299.66	172,133,124.34
	TOTAL DEL GASTO:	1,389,977,317.44	65,197,106.56	1,455,174,424.00	1,283,041,299.66	1,283,041,299.66	172,133,124.34



ESTADO ANALITICO DEL EJERCICIO DEL PRESUPUESTO DE EGRESOS
CLASIFICACION FUNCIONAL (FINALIDAD Y FUNCION)

Cve	Concepto	Aprobado 1	Ampliaciones / Reducciones 2= (3-1)	Modificado 3 = (1+2)	Devengado 4	Pagado 5	Subejercicio 6 = (3-4)
403	UNIVERSIDAD AUTÓNOMA "BENITO JUÁREZ" DE OAXACA						
2	DESARROLLO SOCIAL	1,389,977,317.44	65,197,106.56	1,455,174,424.00	1,283,041,299.66	1,283,041,299.66	172,133,124.34
5	EDUCACIÓN	1,389,977,317.44	65,197,106.56	1,455,174,424.00	1,283,041,299.66	1,283,041,299.66	172,133,124.34
	TOTAL DEPENDENCIA / ENTIDAD	1,389,977,317.44	65,197,106.56	1,455,174,424.00	1,283,041,299.66	1,283,041,299.66	172,133,124.34



GOBIERNO DEL ESTADO
DE OAXACA



UNIVERSIDAD AUTÓNOMA “BENITO JUÁREZ” DE OAXACA

**ENDEUDAMIENTO NETO
DEL 01 DE ENERO AL 30 DE SEPTIEMBRE DE 2024**

(Pesos)

Identificación de Crédito o Instrumento	Contratación/Colocación	Amortización	Endeudamiento Neto
	A	B	C = A - B
Créditos Bancarios			
Total Créditos Bancarios			
Otros Instrumentos de Deuda			
Total Otros Instrumentos de Deuda			
TOTAL			

NO APLICA



GOBIERNO DEL ESTADO DE OAXACA




UNIVERSIDAD AUTÓNOMA "BENITO JUÁREZ" DE OAXACA

INTERESES DE LA DEUDA DEL 01 DE ENERO AL 30 DE SEPTIEMBRE DE 2024 (Pesos)

Table with 3 columns: Identificación de Crédito o Instrumento, Devengado, Pagado. Rows include Créditos Bancarios, Otros Instrumentos de Deuda, and a large diagonal watermark 'NO APLICA'.



GOBIERNO DEL ESTADO
DE OAXACA



UNIVERSIDAD AUTÓNOMA "BENITO JUÁREZ" DE OAXACA

INDICADORES DE POSTURA FISCAL
DEL 01 DE ENERO AL 30 DE SEPTIEMBRE DE 2024
(Pesos)

Concepto	Estimado	Devengado	Pagado ³
I. Ingresos Presupuestarios (I=1+2)			
1. Ingresos del Gobierno de la Entidad Federativa ¹			
2. Ingresos del Sector Paraestatal ¹			
II. Egresos Presupuestarios (II=3+4)			
3. Egresos del Gobierno de la Entidad Federativa ²			
4. Egresos del Sector Paraestatal ²			
III. Balance Presupuestario (Superávit o Déficit) (III = I - II)			

Concepto	Estimado	Devengado	Pagado ³
III. Balance presupuestario (Superávit o Déficit)			
IV. Intereses, Comisiones y Gastos de la Deuda			
V. Balance Primario (Superávit o Déficit) (V= III - IV)			

Concepto	Estimado	Devengado	Pagado ³
A. Financiamiento			
B. Amortización de la deuda			
C. Endeudamiento ó desendeudamiento (C = A - B)			

1. Los Ingresos que se presentan son los ingresos presupuestarios totales sin incluir los ingresos por financiamientos. Los Ingresos del Gobierno de la Entidad Federativa corresponden a los del Poder Ejecutivo, Legislativo Judicial y Autónomos.
2. Los egresos que se presentan son los egresos presupuestarios totales sin incluir los egresos por amortización. Los egresos del Gobierno de la Entidad Federativa corresponden a los del Poder Ejecutivo, Legislativo, Judicial y Órganos Autónomos
3. Para Ingresos se reportan los ingresos recaudados; para egresos se reportan los egresos pagados



ESTADO ANALITICO DEL EJERCICIO DEL PRESUPUESTO DE EGRESOS
RESUMEN POR PROGRAMA PRESUPUESTARIO

Clave	Concepto	Aprobado 1	Ampliaciones / Reducciones 2= (3-1)	Modificado 3 = (1+2)	Devengado 4	Pagado 5	Subejercicio 6 = (3-4)
4	ORGANOS AUTÓNOMOS	1,389,977,317.44	65,197,106.56	1,455,174,424.00	1,283,041,299.66	1,283,041,299.66	172,133,124.34
03	UNIVERSIDAD AUTÓNOMA "BENITO JUÁREZ" DE OAXACA	1,389,977,317.44	65,197,106.56	1,455,174,424.00	1,283,041,299.66	1,283,041,299.66	172,133,124.34
1	PROGRAMAS	1,389,977,317.44	65,197,106.56	1,455,174,424.00	1,283,041,299.66	1,283,041,299.66	172,133,124.34
2	DESEMPEÑO DE LAS FUNCIONES	1,389,977,317.44	65,197,106.56	1,455,174,424.00	1,283,041,299.66	1,283,041,299.66	172,133,124.34
	TOTAL DEPENDENCIA / ENTIDAD	1,389,977,317.44	65,197,106.56	1,455,174,424.00	1,283,041,299.66	1,283,041,299.66	172,133,124.34

REPORTE DE AVANCE DE GESTIÓN

UR 403 - UNIVERSIDAD AUTÓNOMA "BENITO JUÁREZ" DE OAXACA

TERCER TRIMESTRE 2024



Gobierno de Oaxaca

OBJETIVO INSTITUCIONAL: LA DOCENCIA DE NIVEL MEDIO SUPERIOR Y SUPERIOR PARA FORMAR PROFESIONISTAS, DOCENTES UNIVERSITARIOS, INVESTIGADORES Y TÉCNICOS, LA INVESTIGACIÓN ORIENTADA AL BENEFICIO INTEGRAL DE LA COMUNIDAD Y LA EXTENSIÓN Y LA DIFUSIÓN DE LA CULTURA UNIVERSITARIA CON ELEVADO PROPÓSITO DE SERVICIO SOCIAL

ALINEACIÓN PED:

EJE: 05-INFRAESTRUCTURA Y SERVICIOS PÚBLICOS PARA EL DESARROLLO DE OAXACA

MATRÍZ DE INDICADORES PARA RESULTADOS:

FIN: CONTRIBUIR AL FORTALECIMIENTO DE LA INFRAESTRUCTURA EDUCATIVA EN LOS TIPO BÁSICO, MEDIA SUPERIOR Y SUPERIOR

TEMA: 05-INFRAESTRUCTURA EDUCATIVA

OBJETIVO: 01-FORTALECER LA INFRAESTRUCTURA EDUCATIVA PÚBLICA EN LOS NIVELES BÁSICO, MEDIO SUPERIOR Y SUPERIOR

PROPÓSITO: LA INFRAESTRUCTURA EDUCATIVA DEL TIPO BÁSICO, MEDIO SUPERIOR Y SUPERIOR SE ENCUENTRA EN CONDICIONES FUNCIONALES PARA LA IMPARTICIÓN DE EDUCACIÓN PÚBLICA

ESTRATEGIA: 01-DESARROLLAR OBRAS DE CONSTRUCCIÓN, AMPLIACIÓN, MEJORAMIENTO Y EQUIPAMIENTO EN LOS PLANTELES EDUCATIVOS PÚBLICOS DE TODOS LOS NIVELES EN EL ESTADO

COMPONENTE: 277-PLANTEL EDUCATIVO PUBLICO DE TIPO MEDIO SUPERIOR PARA LA IMPARTICION DE SERVICIO EDUCATIVO HABILITADO

LÍNEAS DE ACCIÓN: 02-CONSTRUIR PLANTELES EDUCATIVOS PÚBLICOS EN EL ESTADO

ACTIVIDAD: 892-PLANTEL EDUCATIVO TIPO MEDIO SUPERIOR CONSTRUIDO

UE: 001-UNIVERSIDAD AUTÓNOMA "BENITO JUÁREZ" DE OAXACA

ESTRUCTURA PROGRAMÁTICA										
PROGRAMA		SUBPROGRAMA		PROYECTO			OBRA/ACTIVIDAD			
138-FORTALECIMIENTO DE LA INFRAESTRUCTURA EDUCATIVA PÚBLICA DE TIPO BÁSICO, MEDIA SUPERIOR Y SUPERIOR		02-HABILITAR PLANTELES EDUCATIVOS PÚBLICOS DE TIPO MEDIO SUPERIOR		001-FONDO DE APORTACIONES MÚLTIPLES PARA LA INFRAESTRUCTURA EDUCATIVA MEDIA SUPERIOR 2024. CONSTRUCCIÓN DE EDIFICIO DE LA DIRECCIÓN PARA LA ESCUELA PREPARATORIA NÚMERO UNO (PRIMERA ETAPA)			001-CONSTRUCCIÓN DE EDIFICIO DE LA DIRECCIÓN PARA LA ESCUELA PREPARATORIA NÚMERO UNO (PRIMERA ETAPA)			
POBLACIÓN O ÁREA DE ENFOQUE POTENCIAL	ATRIBUTO DE LA POBLACIÓN O ÁREA DE ENFOQUE:	ESCUELA		HOMBRES:	0	MUJERES:	0	TOTAL:	13463	
PRESUPUESTO ANUAL										
Aprobado	Ampliación	Reducción	Modificado	EJERCIDO T1		EJERCIDO T2		EJERCIDO T3		
0.00	1,404,057.00	0.00	1,404,057.00	0.00		0.00		0.00		
PRESUPUESTO TRIMESTRAL DE LA ACTIVIDAD										
Aprobado	Modificado	Comprometido	Devengado	Ejercido		% de Ejercido Vs. Modificado				
0.00	702,028.50	0.00	0.00	0.00		0.00				
DATOS DEL INDICADOR										
Nombre :	PORCENTAJE DE ESPACIOS EDUCATIVOS CONSTRUIDOS			Número de indicador :	1602					
Definición :	MIDE EL PORCENTAJE DE ESPACIOS EDUCATIVOS CONSTRUIDOS									
Método de Cálculo :	(ESPACIOS EDUCATIVOS CONSTRUIDOS / ESPACIOS EDUCATIVOS PROGRAMADOS)*100									
Tipo	Dimensión	Frecuencia de Medición	Forma de cálculo del Indicador	Tipo de Valor		Sentido Esperado				
GESTIÓN	EFICACIA	TRIMESTRAL	PORCENTAJE	ACUMULADO		ASCENDENTE				
MEDIOS DE VERIFICACIÓN / FUENTE INFORMACIÓN					SUPUESTO					
DATOS DE LA META										
Definición de la variable Meta:	1 - MIDE LOS ESPACIOS EDUCATIVOS CONSTRUIDOS									
Unidad de medida:	25 - NÚMERO									
LÍNEA BASE					VALOR PROGRAMADO ANUAL					
AÑO	VALOR			0.00	AÑO	2024		VALOR		1.00
AVANCE TRIMESTRAL OBRA/ACTIVIDAD										
METAS	1er.TRIMESTRE		2o.TRIMESTRE		3er.TRIMESTRE		4o.TRIMESTRE		CUMPLIMIENTO DE METAS	
PROGRAMACIÓN INICIAL	0.00		0.00		0.00		1.00		T1+T2+T3+T4	1.00
PROGRAMACIÓN ACTUALIZADA	0.00		0.00		0.00		0.00		T1+T2+T3+T4	0.00
METAS ALCANZADAS	0.00		0.00		0.00		0.00		T1+T2+T3+T4	0.00
PORCENTAJE ALCANZADO TRIMESTRAL	0.00		0.00		0.00		0.00		PORCENTAJE ALCANZADO ANUAL	0.00

PORCENTAJE DE CUMPLIMIENTO ALCANZADO EN EL TRIMESTRE: 0 %

JEFE ADMINISTRATIVO
DR. PEDRO RAFAEL MARTINEZ MARTINEZ
SECRETARIO DE FINANZAS

TITULAR DE LA DEPENDENCIA/ENTIDAD
C.P. CRISTIAN EDER CARREÑO LOPEZ
RECTOR

**REPORTE DE AVANCE DE GESTIÓN
UR 403 - UNIVERSIDAD AUTÓNOMA "BENITO JUÁREZ" DE OAXACA
TERCER TRIMESTRE 2024**



ALINEACIÓN PBD:

ESTRATEGIA: 01-DESARROLLAR OBRAS DE CONSTRUCCIÓN, AMPLIACIÓN, MEJORAMIENTO Y EQUIPAMIENTO EN LOS PLANTELES EDUCATIVOS PÚBLICOS DE TODOS LOS NIVELES EN EL ESTADO
LÍNEAS DE ACCIÓN: 02-CONSTRUIR PLANTELES EDUCATIVOS PÚBLICOS EN EL ESTADO
UE: 001-UNIVERSIDAD AUTÓNOMA "BENITO JUÁREZ" DE OAXACA

MATRÍZ DE INDICADORES PARA RESULTADOS:

COMPONENTE: 278-PLANTEL EDUCATIVO PÚBLICO DE TIPO SUPERIOR PARA LA IMPARTICIÓN DE SERVICIO EDUCATIVO HABILITADO
ACTIVIDAD: 895-ESPACIO EDUCATIVO CONSTRUIDO

ESTRUCTURA PROGRAMÁTICA							
PROGRAMA		SUBPROGRAMA		PROYECTO		OBRA/ACTIVIDAD	
138-FORTALECIMIENTO DE LA INFRAESTRUCTURA EDUCATIVA PÚBLICA DE TIPO BÁSICO, MEDIA SUPERIOR Y SUPERIOR		03-HABILITAR PLANTELES EDUCATIVOS PÚBLICOS DE TIPO SUPERIOR		001-FONDO DE APORTACIONES MÚLTIPLES PARA LA INFRAESTRUCTURA EDUCATIVA SUPERIOR 2024. TERMINACIÓN DE OBRA DE LAS AULAS PARA LA FACULTAD DE MEDICINA, VETERINARIA Y ZOOTECNIA (2A ETAPA)		001-TERMINACIÓN DE OBRA DE LAS AULAS PARA LA FACULTAD DE MEDICINA, VETERINARIA Y ZOOTECNIA (2A ETAPA)	
POBLACIÓN O ÁREA DE ENFOQUE POTENCIAL	ATRIBUTO DE LA POBLACIÓN O ÁREA DE ENFOQUE:	ESCUELA	HOMBRES:	0	MUJERES:	0	TOTAL: 13463

PRESUPUESTO ANUAL							
Aprobado	Ampliación	Reducción	Modificado	EJERCIDO T1	EJERCIDO T2	EJERCIDO T3	EJERCIDO T4
0.00	5,738,766.00	0.00	5,738,766.00	0.00	0.00	0.00	0.00
TOTAL EJERCIDO AL TRIMESTRE VIGENTE							0.00

PRESUPUESTO TRIMESTRAL DE LA ACTIVIDAD							
Aprobado	Modificado	Comprometido	Devengado	Ejercido	% de Ejercido Vs. Modificado		
0.00	1,434,691.50	0.00	0.00	0.00	0.00		

DATOS DEL INDICADOR							
Nombre:	PORCENTAJE DE ESPACIOS EDUCATIVOS CONSTRUIDOS			Número de Indicador:	1802		
Definición:	MIDE EL PORCENTAJE DE ESPACIOS EDUCATIVOS CONSTRUIDOS						
Método de Cálculo:	(ESPACIOS EDUCATIVOS CONSTRUIDOS / ESPACIOS EDUCATIVOS PROGRAMADOS)*100						
Tipo	Dimensión	Frecuencia de Medición	Forma de cálculo del Indicador	Tipo de Valor	Sentido Esperado		
GESTIÓN	EFICACIA	TRIMESTRAL	PORCENTAJE	ACUMULADO	ASCENDENTE		

MEDIOS DE VERIFICACIÓN / FUENTE INFORMACIÓN				SUPUESTO			
DATOS DE LA META							
Definición de la variable Meta:	1 - MIDE LOS ESPACIOS EDUCATIVOS CONSTRUIDOS						
Unidad de medida:	25 - NÚMERO						

LÍNEA BASE				VALOR PROGRAMADO ANUAL			
AÑO	VALOR	0.00	AÑO	2024	VALOR	1.00	

AVANCE TRIMESTRAL OBRA/ACTIVIDAD							
METAS	1er.TRIMESTRE	2o.TRIMESTRE	3er.TRIMESTRE	4o.TRIMESTRE	CUMPLIMIENTO DE METAS		
PROGRAMACIÓN INICIAL	0.00	0.00	0.00	1.00	T1+T2+T3+T4	1.00	
PROGRAMACIÓN ACTUALIZADA	0.00	0.00	0.00	0.00	T1+T2+T3+T4	0.00	
METAS ALCANZADAS	0.00	0.00	0.00	0.00	T1+T2+T3+T4	0.00	
PORCENTAJE ALCANZADO TRIMESTRAL	0.00	0.00	0.00	0.00	PORCENTAJE ALCANZADO ANUAL	0.00	

PORCENTAJE DE CUMPLIMIENTO ALCANZADO EN EL TRIMESTRE: 0 %

JEFE ADMINISTRATIVO
DR. PEDRO RAFAEL MARTINEZ MARTINEZ
SECRETARIO DE FINANZAS

TITULAR DE LA DEPENDENCIA/ENTIDAD
C.P. CRISTIAN EDER CARREÑO LOPEZ
RECTOR

**REPORTE DE AVANCE DE GESTIÓN
UR 403 - UNIVERSIDAD AUTÓNOMA "BENITO JUÁREZ" DE OAXACA
TERCER TRIMESTRE 2024**



ALINEACIÓN PED:

EJE: 01-ESTADO DE BIENESTAR PARA TODAS LAS OAXAQUEÑAS Y OAXAQUEÑOS

TEMA: 08-EDUCACIÓN

OBJETIVO: 01-GARANTIZAR EL DERECHO A UNA EDUCACIÓN EQUITATIVA, INCLUSIVA E INTERCULTURAL, CON ESPACIOS DIGNOS EN LOS DIFERENTES TIPOS, NIVELES Y MODALIDADES DEL SISTEMA EDUCATIVO, PARA LA POBLACIÓN OAXAQUEÑA.

ESTRATEGIA: 01-INCREMENTAR EL ACCESO Y LA EFICIENCIA TERMINAL DE LOS SERVICIOS EDUCATIVOS, REDUCIENDO LA DESERCIÓN Y EL ABANDONO ESCOLAR

LÍNEAS DE ACCIÓN: 01-IMPULSAR LOS PROYECTOS Y ACCIONES PARA INCREMENTAR LOS AÑOS PROMEDIO DE ESCOLARIDAD Y REDUCIR LA DESERCIÓN ESCOLAR

UE: 001-UNIVERSIDAD AUTÓNOMA "BENITO JUÁREZ" DE OAXACA

MATRIZ DE INDICADORES PARA RESULTADOS:

FIN: CONTRIBUIR A GARANTIZAR EL DERECHO A UNA EDUCACIÓN EQUITATIVA, INCLUSIVA E INTERCULTURAL, CON ESPACIOS DIGNOS EN LOS DIFERENTES TIPOS, NIVELES Y MODALIDADES DEL SISTEMA EDUCATIVO, PARA LA POBLACIÓN OAXAQUEÑA.

PROPÓSITO: LA POBLACIÓN DEL ESTADO DE OAXACA ACCEDE Y CONCLUYE LA EDUCACIÓN MEDIA SUPERIOR

COMPONENTE: 212-FORMACION INTEGRAL DEL ESTUDIANTE REALIZADA

ACTIVIDAD: 701- SERVICIO PARA LA CALIDAD EDUCACIÓN MEDIA SUPERIOR

ESTRUCTURA PROGRAMÁTICA

PROGRAMA		SUBPROGRAMA		PROYECTO		OBRA/ACTIVIDAD	
164-FORTALECIMIENTO DE LA EDUCACIÓN MEDIA SUPERIOR EN EL ESTADO DE OAXACA		01-FORMACIÓN INTEGRAL DEL ESTUDIANTE		000- -		001-IMPARTIR CLASES EN BACHILLERATO GENERAL EN CIENCIAS Y HUMANIDADES	
POBLACIÓN O ÁREA DE ENFOQUE POTENCIAL	ATRIBUTO DE LA POBLACIÓN O ÁREA DE ENFOQUE:	EGRESADO DE NIVEL SECUNDARIA		HOMBRES:	70211	MUJERES:	76935
						TOTAL:	147146

PRESUPUESTO ANUAL

Aprobado	Ampliación	Reducción	Modificado	EJERCIDO T1	EJERCIDO T2	EJERCIDO T3	EJERCIDO T4
199,777,924.10	14,593,156.88	6,692,141.32	207,678,939.66	63,937,514.49	57,772,003.97	61,118,089.38	0.00
TOTAL EJERCIDO AL TRIMESTRE VIGENTE							182,827,607.84

PRESUPUESTO TRIMESTRAL DE LA ACTIVIDAD

Aprobado	Modificado	Comprometido	Devengado	Ejercido	% de Ejercido Vs. Modificado
41,514,294.09	61,118,089.38	61,118,089.38	61,118,089.38	61,118,089.38	100.00

DATOS DEL INDICADOR

Nombre:	PORCENTAJE DE HORAS DE CLASE IMPARTIDAS	Número de indicador:	817
Definición:	MIDE EL PORCENTAJE DE HORAS DE CLASE IMPARTIDAS		
Método de Cálculo:	(HORAS DE CLASE IMPARTIDAS / HORAS DE CLASE PROGRAMADAS)*100		

Tipo	Dimensión	Frecuencia de Medición	Forma de cálculo del Indicador	Tipo de Valor	Sentido Esperado
GESTIÓN	EFICACIA	TRIMESTRAL	PORCENTAJE	FLUJO	ASCENDENTE

MEDIOS DE VERIFICACIÓN / FUENTE INFORMACIÓN

NOMINA PARCIAL HORAS CLASE, VALIDADO Y RESGUARDADO POR LA SECRETARIA DE FINANZAS QUE EMITE LA DIRECCION NOMINAS DE LA UABJO	SUPUESTO	DOCENTES SE PRESENTAN A IMPARTIR CLASES Y LA SITUACION POLITICA PERMANECE ESTABLE
---	----------	---

DATOS DE LA META

Definición de la variable Meta:	1 - MIDE LAS HORAS DE CLASE IMPARTIDAS
Unidad de medida:	25 - NÚMERO

LÍNEA BASE

AÑO	2022	VALOR	487,824.00	AÑO	2024	VALOR	488,016.00
-----	------	-------	------------	-----	------	-------	------------

AVANCE TRIMESTRAL OBRA/ACTIVIDAD

METAS	1er.TRIMESTRE	2o.TRIMESTRE	3er.TRIMESTRE	4o.TRIMESTRE	CUMPLIMIENTO DE METAS	
PROGRAMACIÓN INICIAL	122,004.00	122,004.00	122,004.00	122,004.00	T1+T2+T3+T4	488,016.00
PROGRAMACIÓN ACTUALIZADA	122,004.00	122,004.00	122,004.00	0.00	T1+T2+T3+T4	386,012.00
METAS ALCANZADAS	122,004.00	122,004.00	122,004.00	0.00	T1+T2+T3+T4	366,012.00
PORCENTAJE ALCANZADO TRIMESTRAL	100.00	100.00	100.00	0.00	PORCENTAJE ALCANZADO ANUAL	75.00

PORCENTAJE DE CUMPLIMIENTO ALCANZADO EN EL TRIMESTRE: 100.00 %

JEFE ADMINISTRATIVO
DR. PEDRO RAFAEL MARTINEZ MARTINEZ
SECRETARIO DE FINANZAS

TITULAR DE LA DEPENDENCIA/ENTIDAD
C.P. CRISTIAN EDER CARREÑO LOPEZ
RECTOR

**REPORTE DE AVANCE DE GESTIÓN
UR 403 - UNIVERSIDAD AUTÓNOMA "BENITO JUÁREZ" DE OAXACA
TERCER TRIMESTRE 2024**



ALINEACIÓN PED:

EJE: 01-ESTADO DE BIENESTAR PARA TODAS LAS OAXAQUEÑAS Y OAXAQUEÑOS
TEMA: 08-EDUCACIÓN
OBJETIVO: 01-GARANTIZAR EL DERECHO A UNA EDUCACIÓN EQUITATIVA, INCLUSIVA E INTERCULTURAL, CON ESPACIOS DIGNOS EN LOS DIFERENTES TIPOS, NIVELES Y MODALIDADES DEL SISTEMA EDUCATIVO, PARA LA POBLACIÓN OAXAQUEÑA.
ESTRATEGIA: 01-INCREMENTAR EL ACCESO Y LA EFICIENCIA TERMINAL DE LOS SERVICIOS EDUCATIVOS, REDUCIENDO LA DESERCIÓN Y EL ABANDONO ESCOLAR
LÍNEAS DE ACCIÓN: 04-PROPICIAR LA GESTIÓN PARA EL FINANCIAMIENTO DE LAS NECESIDADES DE INFRAESTRUCTURA, EQUIPAMIENTO Y MANTENIMIENTO EN EL SECTOR EDUCATIVO
UE: 001-UNIVERSIDAD AUTÓNOMA "BENITO JUÁREZ" DE OAXACA

MATRIZ DE INDICADORES PARA RESULTADOS:

FIN: CONTRIBUIR A GARANTIZAR EL DERECHO A UNA EDUCACIÓN EQUITATIVA, INCLUSIVA E INTERCULTURAL, CON ESPACIOS DIGNOS EN LOS DIFERENTES TIPOS, NIVELES Y MODALIDADES DEL SISTEMA EDUCATIVO, PARA LA POBLACIÓN OAXAQUEÑA
PROPÓSITO: LA POBLACIÓN OAXAQUEÑA ACCEDE Y CONCLUYE LA EDUCACIÓN SUPERIOR
COMPONENTE: 221-FORMACION INTEGRAL DE EDUCACION SUPERIOR OTORGADO
ACTIVIDAD: 745-EQUIPAMIENTO Y MANTENIMIENTO MENOR REALIZADO

ESTRUCTURA PROGRAMATICA							
PROGRAMA		SUBPROGRAMA		PROYECTO		OBRA/ACTIVIDAD	
155-FORTALECIMIENTO DE LA EDUCACIÓN SUPERIOR EN EL ESTADO DE OAXACA		04-FORMACIÓN INTEGRAL DE EDUCACIÓN SUPERIOR		003-FONDO DE APORTACIONES MÚLTIPLES PARA LA INFRAESTRUCTURA EDUCATIVA SUPERIOR 2024. SUSTITUCIÓN DE UNIDADES DENTALES PARA LAS CLÍNICAS 1 Y 2 DE LA FACULTAD DE ODONTOLOGÍA		001-SUSTITUCIÓN DE UNIDADES DENTALES PARA LAS CLÍNICAS 1 Y 2 DE LA FACULTAD DE ODONTOLOGÍA	
POBLACIÓN O ÁREA DE ENFOQUE POTENCIAL	ATRIBUTO DE LA POBLACIÓN O ÁREA DE ENFOQUE:	EGRESADO DE EDUCACIÓN MEDIA SUPERIOR	HOMBRES:	70211	MUJERES:	76935	TOTAL: 147146

PRESUPUESTO ANUAL							
Aprobado	Ampliación	Reducción	Modificado	EJERCIDO T1	EJERCIDO T2	EJERCIDO T3	EJERCIDO T4
0.00	1,068,750.00	0.00	1,068,750.00	0.00	0.00	1,068,750.00	0.00
TOTAL EJERCIDO AL TRIMESTRE VIGENTE						1,068,750.00	

PRESUPUESTO TRIMESTRAL DE LA ACTIVIDAD							
Aprobado	Modificado	Comprometido	Devengado	Ejercido	% de Ejercido Vs. Modificado		
0.00	1,068,750.00	1,068,750.00	1,068,750.00	1,068,750.00	100.00		

DATOS DEL INDICADOR							
Nombre:	PORCENTAJE DE EQUIPAMIENTO Y MANTENIMIENTO MENOR A CENTROS EDUCATIVOS REALIZADOS			Número de Indicador:	1352		
Definición:	MIDE EL PORCENTAJE DE EQUIPAMIENTO Y MANTENIMIENTO MENOR A CENTROS EDUCATIVOS REALIZADOS						
Método de Cálculo:	(EQUIPAMIENTO Y MANTENIMIENTO MENOR A CENTROS EDUCATIVOS REALIZADOS /EQUIPAMIENTO Y MANTENIMIENTO MENOR A CENTROS EDUCATIVOS PROGRAMADOS)*100						
Tipo	Dimensión	Frecuencia de Medición	Forma de cálculo del indicador	Tipo de Valor	Sentido Esperado		
GESTIÓN	EFICACIA	TRIMESTRAL	PORCENTAJE	ACUMULADO	ASCENDENTE		
MEDIOS DE VERIFICACIÓN / FUENTE INFORMACIÓN				SUPUESTO			

DATOS DE LA META							
Definición de la variable Meta:	1 - MIDE EL EQUIPAMIENTO Y MANTENIMIENTO MENOR A CENTROS EDUCATIVOS REALIZADOS						
Unidad de medida:	25 - NÚMERO						

LÍNEA BASE				VALOR PROGRAMADO ANUAL			
AÑO	VALOR	0.00	AÑO	2024	VALOR	1.00	

AVANCE TRIMESTRAL OBRA/ACTIVIDAD							
METAS	1er.TRIMESTRE	2o.TRIMESTRE	3er.TRIMESTRE	4o.TRIMESTRE	CUMPLIMIENTO DE METAS		
PROGRAMACIÓN INICIAL	0.00	0.00	1.00	0.00	T1+T2+T3+T4	1.00	
PROGRAMACIÓN ACTUALIZADA	0.00	0.00	1.00	0.00	T1+T2+T3+T4	1.00	
METAS ALCANZADAS	0.00	0.00	1.00	0.00	T1+T2+T3+T4	1.00	
PORCENTAJE ALCANZADO TRIMESTRAL	0.00	0.00	100.00	0.00	PORCENTAJE ALCANZADO ANUAL	100.00	

PORCENTAJE DE CUMPLIMIENTO ALCANZADO EN EL TRIMESTRE: 100.00 %

JEFE ADMINISTRATIVO
DR. PEDRO RAFAEL MARTINEZ MARTINEZ
SECRETARIO DE FINANZAS

TITULAR DE LA DEPENDENCIA/ENTIDAD
C.P. CRISTIAN EDER CARREÑO LOPEZ
RECTOR

REPORTE DE AVANCE DE GESTIÓN

UR 403 - UNIVERSIDAD AUTÓNOMA "BENITO JUÁREZ" DE OAXACA

TERCER TRIMESTRE 2024



ALINEACIÓN PED:

ESTRATEGIA: 01-INCREMENTAR EL ACCESO Y LA EFICIENCIA TERMINAL DE LOS SERVICIOS EDUCATIVOS, REDUCIENDO LA DESERCIÓN Y EL ABANDONO ESCOLAR
 LÍNEAS DE ACCIÓN: 01-IMPULSAR LOS PROYECTOS Y ACCIONES PARA INCREMENTAR LOS AÑOS PROMEDIO DE ESCOLARIDAD Y REDUCIR LA DESERCIÓN ESCOLAR
 UE: 001-UNIVERSIDAD AUTÓNOMA "BENITO JUÁREZ" DE OAXACA

MATRIZ DE INDICADORES PARA RESULTADOS:

COMPONENTE: 221-FORMACION INTEGRAL DE EDUCACION SUPERIOR OTORGADO
 ACTIVIDAD: 741-SERVICIO DE EDUCACIÓN INTEGRAL DE CALIDAD E INCLUYENTE

ESTRUCTURA PROGRAMÁTICA										
PROGRAMA		SUBPROGRAMA		PROYECTO			OBRA/ACTIVIDAD			
155-FORTALECIMIENTO DE LA EDUCACIÓN SUPERIOR EN EL ESTADO DE OAXACA		04-FORMACIÓN INTEGRAL DE EDUCACIÓN SUPERIOR		000--			001-IMPARTIR CLASES EN EDUCACION SUPERIOR			
POBLACIÓN O ÁREA DE ENFOQUE POTENCIAL	ATRIBUTO DE LA POBLACIÓN O ÁREA DE ENFOQUE:	EGRESADO DE EDUCACIÓN MEDIA SUPERIOR		HOMBRES:	70211	MUJERES:	76935	TOTAL:	147146	
PRESUPUESTO ANUAL										
Aprobado	Ampliación	Reducción	Modificado	EJERCIDO T1		EJERCIDO T2		EJERCIDO T3		
1,157,399,393.34	17,259,568.79	3,028,573.79	1,171,632,388.34	400,178,504.51		294,522,832.03		358,124,386.62		
				TOTAL EJERCIDO AL TRIMESTRE VIGENTE				1,052,825,723.16		
PRESUPUESTO TRIMESTRAL DE LA ACTIVIDAD										
Aprobado		Modificado		Comprometido		Devengado		Ejercido		
252,157,725.79		358,124,386.62		358,124,386.62		358,124,386.62		358,124,386.62		
								% de Ejercido Vs. Modificado		
								100.00		
DATOS DEL INDICADOR										
Nombre :				PORCENTAJE DE HORAS CLASE IMPARTIDAS			Número de indicador :		1335	
Definición :				MIDE EL PORCENTAJE DE HORAS CLASE IMPARTIDAS						
Método de Cálculo :				(HORAS CLASE IMPARTIDAS/HORAS PROGRAMADAS) *100						
Tipo	Dimensión		Frecuencia de Medición		Forma de cálculo del indicador		Tipo de Valor		Sentido Esperado	
GESTIÓN	EFICACIA		TRIMESTRAL		PORCENTAJE		ACUMULADO		ASCENDENTE	
MEDIOS DE VERIFICACIÓN / FUENTE INFORMACIÓN					SUPUESTO					
NOMINA PARCIAL HORAS CLASE, VALIDADO Y RESGUARDADO POR LA SECRETARÍA DE FINANZAS QUE EMITE LA DIRECCION NÓMINAS DE LA UABJO					DOCENTES SE PRESENTAN A IMPARTIR CLASES Y LA SITUACION POLITICA PERMANECE ESTABLE					
DATOS DE LA META										
Definición de la variable Meta:		1 - MIDE LAS HORAS CLASE IMPARTIDAS								
Unidad de medida:		25 - NÚMERO								
LÍNEA BASE					VALOR PROGRAMADO ANUAL					
AÑO	2022		VALOR	1,100,184.00		AÑO	2024		VALOR	1,086,144.00
AVANCE TRIMESTRAL OBRA/ACTIVIDAD										
METAS	1er.TRIMESTRE		2o.TRIMESTRE		3er.TRIMESTRE		4o.TRIMESTRE		CUMPLIMIENTO DE METAS	
PROGRAMACIÓN INICIAL	271,536.00		271,536.00		271,536.00		271,536.00		T1+T2+T3+T4 1,086,144.00	
PROGRAMACIÓN ACTUALIZADA	271,536.00		271,536.00		271,536.00		0.00		T1+T2+T3+T4 814,608.00	
METAS ALCANZADAS	271,536.00		271,536.00		271,536.00		0.00		T1+T2+T3+T4 814,608.00	
PORCENTAJE ALCANZADO TRIMESTRAL	100.00		100.00		100.00		0.00		PORCENTAJE ALCANZADO ANUAL 75.00	

PORCENTAJE DE CUMPLIMIENTO ALCANZADO EN EL TRIMESTRE: 100.00 %

JEFE ADMINISTRATIVO
 DR. PEDRO RAFAEL MARTINEZ MARTINEZ
 SECRETARIO DE FINANZAS

TITULAR DE LA DEPENDENCIA/ENTIDAD
 C.P. CRISTIAN EDER CARREÑO LOPEZ
 RECTOR

**REPORTE DE AVANCE DE GESTIÓN
UR 403 - UNIVERSIDAD AUTÓNOMA "BENITO JUÁREZ" DE OAXACA
TERCER TRIMESTRE 2024**



ALINEACIÓN PED:

ESTRATEGIA: 01-INCREMENTAR EL ACCESO Y LA EFICIENCIA TERMINAL DE LOS SERVICIOS EDUCATIVOS, REDUCIENDO LA DESERCIÓN Y EL ABANDONO ESCOLAR
LÍNEAS DE ACCIÓN: 04-PROPICIAR LA GESTIÓN PARA EL FINANCIAMIENTO DE LAS NECESIDADES DE INFRAESTRUCTURA, EQUIPAMIENTO Y MANTENIMIENTO EN EL SECTOR EDUCATIVO
UE: 001-UNIVERSIDAD AUTÓNOMA "BENITO JUÁREZ" DE OAXACA

MATRIZ DE INDICADORES PARA RESULTADOS:

COMPONENTE: 221-FORMACION INTEGRAL DE EDUCACION SUPERIOR OTORGADO
ACTIVIDAD: 745-EQUIPAMIENTO Y MANTENIMIENTO MENOR REALIZADO

ESTRUCTURA PROGRAMATICA										
PROGRAMA		SUBPROGRAMA		PROYECTO			OBRA/ACTIVIDAD			
155-FORTALECIMIENTO DE LA EDUCACIÓN SUPERIOR EN EL ESTADO DE OAXACA		04-FORMACIÓN INTEGRAL DE EDUCACIÓN SUPERIOR		001-FONDO DE APORTACIONES MÚLTIPLES PARA LA INFRAESTRUCTURA EDUCATIVA SUPERIOR 2024. EQUIPAMIENTO PARA LOS TALLERES DE LA FACULTAD DE ARQUITECTURA "5 DE MAYO"			001-EQUIPAMIENTO PARA LOS TALLERES DE LA FACULTAD DE ARQUITECTURA "5 DE MAYO"			
POBLACIÓN O ÁREA DE ENFOQUE POTENCIAL	ATRIBUTO DE LA POBLACIÓN O ÁREA DE ENFOQUE:	EGRESADO DE EDUCACIÓN MEDIA SUPERIOR		HOMBRES:	70211	MUJERES:	76935	TOTAL:	147146	
PRESUPUESTO ANUAL										
Aprobado	Ampliación	Reducción	Modificado	EJERCIDO T1		EJERCIDO T2		EJERCIDO T3		
0.00	503,558.00	0.00	503,558.00	0.00		0.00		503,558.00		
				TOTAL EJERCIDO AL TRIMESTRE VIGENTE				503,558.00		
PRESUPUESTO TRIMESTRAL DE LA ACTIVIDAD										
Aprobado		Modificado		Comprometido		Devengado		Ejercido		
0.00		503,558.00		503,558.00		503,558.00		503,558.00		
								% de Ejercido Vs. Modificado		
								100.00		
DATOS DEL INDICADOR										
Nombre :	PORCENTAJE DE EQUIPAMIENTO Y MANTENIMIENTO MENOR A CENTROS EDUCATIVOS REALIZADOS			Número de indicador :	1352					
Definición :	MIDE EL PORCENTAJE DE EQUIPAMIENTO Y MANTENIMIENTO MENOR A CENTROS EDUCATIVOS REALIZADOS									
Método de Cálculo :	(EQUIPAMIENTO Y MANTENIMIENTO MENOR A CENTROS EDUCATIVOS REALIZADOS /EQUIPAMIENTO Y MANTENIMIENTO MENOR A CENTROS EDUCATIVOS PROGRAMADOS)*100									
Tipo	Dimensión		Frecuencia de Medición		Forma de cálculo del indicador		Tipo de Valor		Sentido Esperado	
GESTIÓN	EFICACIA		TRIMESTRAL		PORCENTAJE		ACUMULADO		ASCENDENTE	
MEDIOS DE VERIFICACIÓN / FUENTE INFORMACIÓN					SUPUESTO					
DATOS DE LA META										
Definición de la variable Meta:	1 - MIDE EL EQUIPAMIENTO Y MANTENIMIENTO MENOR A CENTROS EDUCATIVOS REALIZADOS									
Unidad de medida:	25 - NÚMERO									
LÍNEA BASE					VALOR PROGRAMADO ANUAL					
AÑO	VALOR		0.00		AÑO	2024		VALOR		
								1.00		
AVANCE TRIMESTRAL OBRA/ACTIVIDAD										
METAS	1er.TRIMESTRE		2o.TRIMESTRE		3er.TRIMESTRE		4o.TRIMESTRE		CUMPLIMIENTO DE METAS	
PROGRAMACIÓN INICIAL	0.00		0.00		1.00		0.00		T1+T2+T3+T4	
PROGRAMACIÓN ACTUALIZADA	0.00		0.00		1.00		0.00		T1+T2+T3+T4	
METAS ALCANZADAS	0.00		0.00		1.00		0.00		T1+T2+T3+T4	
PORCENTAJE ALCANZADO TRIMESTRAL	0.00		0.00		100.00		0.00		PORCENTAJE ALCANZADO ANUAL	
								100.00		

PORCENTAJE DE CUMPLIMIENTO ALCANZADO EN EL TRIMESTRE: 100.00 %

JEFE ADMINISTRATIVO
DR. PEDRO RAFAEL MARTINEZ MARTINEZ
SECRETARIO DE FINANZAS

TITULAR DE LA DEPENDENCIA/ENTIDAD
C.P. CRISTIAN EDER CARREÑO LOPEZ
RECTOR

REPORTE DE AVANCE DE GESTIÓN
UR 403 - UNIVERSIDAD AUTÓNOMA "BENITO JUÁREZ" DE OAXACA
TERCER TRIMESTRE 2024



UE: 001-UNIVERSIDAD AUTÓNOMA "BENITO JUÁREZ" DE OAXACA

ESTRUCTURA PROGRAMÁTICA							
PROGRAMA		SUBPROGRAMA		PROYECTO		OBRA/ACTIVIDAD	
155-FORTALECIMIENTO DE LA EDUCACIÓN SUPERIOR EN EL ESTADO DE OAXACA		04-FORMACIÓN INTEGRAL DE EDUCACIÓN SUPERIOR		002-FONDO DE APORTACIONES MÚLTIPLES PARA LA INFRAESTRUCTURA EDUCATIVA SUPERIOR 2024. EQUIPAMIENTO PARA LOS EDIFICIOS A, B, C Y H DE LA FACULTAD DE CIENCIAS QUÍMICAS		001-EQUIPAMIENTO PARA LOS EDIFICIOS A, B, C Y H DE LA FACULTAD DE CIENCIAS QUÍMICAS	
POBLACIÓN O ÁREA DE ENFOQUE POTENCIAL	ATRIBUTO DE LA POBLACIÓN O ÁREA DE ENFOQUE:	EGRESADO DE EDUCACIÓN MEDIA SUPERIOR		HOMBRES:	70211	MUJERES:	76935
						TOTAL:	147146

PRESUPUESTO ANUAL							
Aprobado	Ampliación	Reducción	Modificado	EJERCIDO T1	EJERCIDO T2	EJERCIDO T3	EJERCIDO T4
0.00	1,701,314.00	0.00	1,701,314.00	0.00	0.00	1,701,314.00	0.00
						TOTAL EJERCIDO AL TRIMESTRE VIGENTE	1,701,314.00

PRESUPUESTO TRIMESTRAL DE LA ACTIVIDAD					
Aprobado	Modificado	Comprometido	Devengado	Ejercido	% de Ejercido Vs. Modificado
0.00	1,701,314.00	1,701,314.00	1,701,314.00	1,701,314.00	100.00

DATOS DEL INDICADOR					
Nombre:	PORCENTAJE DE EQUIPAMIENTO Y MANTENIMIENTO MENOR A CENTROS EDUCATIVOS REALIZADOS			Número de indicador:	1352
Definición:	MIDE EL PORCENTAJE DE EQUIPAMIENTO Y MANTENIMIENTO MENOR A CENTROS EDUCATIVOS REALIZADOS				
Método de Cálculo:	(EQUIPAMIENTO Y MANTENIMIENTO MENOR A CENTROS EDUCATIVOS REALIZADOS /EQUIPAMIENTO Y MANTENIMIENTO MENOR A CENTROS EDUCATIVOS PROGRAMADOS)*100				
Tipo	Dimensión	Frecuencia de Medición	Forma de cálculo del indicador	Tipo de Valor	Sentido Esperado
GESTIÓN	EFICACIA	TRIMESTRAL	PORCENTAJE	ACUMULADO	ASCENDENTE
MEDIOS DE VERIFICACIÓN / FUENTE INFORMACIÓN			SUPUESTO		

DATOS DE LA META	
Definición de la variable Meta:	1 - MIDE EL EQUIPAMIENTO Y MANTENIMIENTO MENOR A CENTROS EDUCATIVOS REALIZADOS
Unidad de medida:	25 - NÚMERO

LÍNEA BASE			VALOR PROGRAMADO ANUAL		
AÑO	VALOR	0.00	AÑO	2024	VALOR
					1.00

AVANCE TRIMESTRAL OBRA/ACTIVIDAD						
METAS	1er.TRIMESTRE	2o.TRIMESTRE	3er.TRIMESTRE	4o.TRIMESTRE	CUMPLIMIENTO DE METAS	
PROGRAMACIÓN INICIAL	0.00	0.00	1.00	0.00	T1+T2+T3+T4	1.00
PROGRAMACIÓN ACTUALIZADA	0.00	0.00	1.00	0.00	T1+T2+T3+T4	1.00
METAS ALCANZADAS	0.00	0.00	1.00	0.00	T1+T2+T3+T4	1.00
PORCENTAJE ALCANZADO TRIMESTRAL	0.00	0.00	100.00	0.00	PORCENTAJE ALCANZADO ANUAL	100.00

PORCENTAJE DE CUMPLIMIENTO ALCANZADO EN EL TRIMESTRE: 100.00 %

JEFE ADMINISTRATIVO
 DR. PEDRO RAFAEL MARTINEZ MARTINEZ
 SECRETARIO DE FINANZAS

TITULAR DE LA DEPENDENCIA/ENTIDAD
 C.P. CRISTIAN EDER CARREÑO LOPEZ
 RECTOR

**REPORTE DE AVANCE DE GESTIÓN
UR 403 - UNIVERSIDAD AUTÓNOMA "BENITO JUÁREZ" DE OAXACA
TERCER TRIMESTRE 2024**



UE: 001-UNIVERSIDAD AUTÓNOMA "BENITO JUÁREZ" DE OAXACA

ESTRUCTURA PROGRAMATICA									
PROGRAMA		SUBPROGRAMA		PROYECTO			OBRA/ACTIVIDAD		
155-FORTALECIMIENTO DE LA EDUCACIÓN SUPERIOR EN EL ESTADO DE OAXACA		04-FORMACIÓN INTEGRAL DE EDUCACIÓN SUPERIOR		015-FONDO DE APORTACIONES MÚLTIPLES PARA LA INFRAESTRUCTURA EDUCATIVA SUPERIOR 2024. MANTENIMIENTO AL SISTEMA HIDRÁULICO EN CIUDAD UNIVERSITARIA			001-MANTENIMIENTO AL SISTEMA HIDRÁULICO EN CIUDAD UNIVERSITARIA		
POBLACIÓN O ÁREA DE ENFOQUE POTENCIAL	ATRIBUTO DE LA POBLACIÓN O ÁREA DE ENFOQUE:	EGRESADO DE EDUCACIÓN MEDIA SUPERIOR		HOMBRES:	70211	MUJERES:	76935	TOTAL:	147146
PRESUPUESTO ANUAL									
Aprobado	Ampliación	Reducción	Modificado	EJERCIDO T1		EJERCIDO T2		EJERCIDO T3	
0.00	1,855,325.00	0.00	1,855,325.00	0.00		0.00		0.00	
TOTAL EJERCIDO AL TRIMESTRE VIGENTE									0.00
PRESUPUESTO TRIMESTRAL DE LA ACTIVIDAD									
Aprobado		Modificado		Comprometido		Devengado		Ejercido	
0.00		463,831.25		0.00		0.00		0.00	
DATOS DEL INDICADOR									
Nombre :	PORCENTAJE DE EQUIPAMIENTO Y MANTENIMIENTO MENOR A CENTROS EDUCATIVOS REALIZADOS			Número de Indicador :	1352				
Definición :	MIDE EL PORCENTAJE DE EQUIPAMIENTO Y MANTENIMIENTO MENOR A CENTROS EDUCATIVOS REALIZADOS								
Método de Cálculo :	(EQUIPAMIENTO Y MANTENIMIENTO MENOR A CENTROS EDUCATIVOS REALIZADOS /EQUIPAMIENTO Y MANTENIMIENTO MENOR A CENTROS EDUCATIVOS PROGRAMADOS)*100								
Tipo	Dimensión		Frecuencia de Medición		Forma de cálculo del indicador		Tipo de Valor		Sentido Esperado
GESTIÓN	EFICACIA		TRIMESTRAL		PORCENTAJE		ACUMULADO		ASCENDENTE
MEDIOS DE VERIFICACIÓN / FUENTE INFORMACIÓN					SUPUESTO				
DATOS DE LA META									
Definición de la variable Meta:	1 - MIDE EL EQUIPAMIENTO Y MANTENIMIENTO MENOR A CENTROS EDUCATIVOS REALIZADOS								
Unidad de medida:	25 - NÚMERO								
LÍNEA BASE					VALOR PROGRAMADO ANUAL				
AÑO	VALOR			0.00	AÑO	VALOR			1.00
					2024				
AVANCE TRIMESTRAL OBRA/ACTIVIDAD									
METAS	1er.TRIMESTRE		2o.TRIMESTRE		3er.TRIMESTRE		4o.TRIMESTRE		CUMPLIMIENTO DE METAS
PROGRAMACIÓN INICIAL	0.00		0.00		0.00		1.00		T1+T2+T3+T4 1.00
PROGRAMACIÓN ACTUALIZADA	0.00		0.00		0.00		0.00		T1+T2+T3+T4 0.00
METAS ALCANZADAS	0.00		0.00		0.00		0.00		T1+T2+T3+T4 0.00
PORCENTAJE ALCANZADO TRIMESTRAL	0.00		0.00		0.00		0.00		PORCENTAJE ALCANZADO ANUAL 0.00

PORCENTAJE DE CUMPLIMIENTO ALCANZADO EN EL TRIMESTRE: 0 %

JEFE ADMINISTRATIVO
DR. PEDRO RAFAEL MARTINEZ MARTINEZ
SECRETARIO DE FINANZAS

TITULAR DE LA DEPENDENCIA/ENTIDAD
C.P. CRISTIAN EDER CARREÑO LOPEZ
RECTOR

**REPORTE DE AVANCE DE GESTIÓN
UR 403 - UNIVERSIDAD AUTÓNOMA "BENITO JUÁREZ" DE OAXACA
TERCER TRIMESTRE 2024**



Gobierno del Estado

UE: 001-UNIVERSIDAD AUTÓNOMA "BENITO JUÁREZ" DE OAXACA

ESTRUCTURA PROGRAMÁTICA							
PROGRAMA		SUBPROGRAMA		PROYECTO		OBRA/ACTIVIDAD	
155-FORTALECIMIENTO DE LA EDUCACIÓN SUPERIOR EN EL ESTADO DE OAXACA		04-FORMACIÓN INTEGRAL DE EDUCACIÓN SUPERIOR		004-FONDO DE APORTACIONES MÚLTIPLES PARA LA INFRAESTRUCTURA EDUCATIVA SUPERIOR 2024, EQUIPAMIENTO PARA EL AULA MAGNA DE LA FACULTAD DE CONTADURÍA Y ADMINISTRACIÓN		001-EQUIPAMIENTO PARA EL AULA MAGNA DE LA FACULTAD DE CONTADURÍA Y ADMINISTRACIÓN	
POBLACIÓN O ÁREA DE ENFOQUE POTENCIAL	ATRIBUTO DE LA POBLACIÓN O ÁREA DE ENFOQUE:	EGRESADO DE EDUCACIÓN MEDIA SUPERIOR		HOMBRES:	70211	MUJERES:	76935
						TOTAL:	147146

PRESUPUESTO ANUAL							
Aprobado	Ampliación	Reducción	Modificado	EJERCIDO T1		EJERCIDO T2	
0.00	166,200.00	0.00	166,200.00	0.00		0.00	
						TOTAL EJERCIDO AL TRIMESTRE VIGENTE	
						166,200.00	

PRESUPUESTO TRIMESTRAL DE LA ACTIVIDAD			
Aprobado	Modificado	Comprometido	Devengado
0.00	166,200.00	166,200.00	166,200.00
			Ejercido
			166,200.00
			% de Ejercido Vs. Modificado
			100.00

DATOS DEL INDICADOR					
Nombre :	PORCENTAJE DE EQUIPAMIENTO Y MANTENIMIENTO MENOR A CENTROS EDUCATIVOS REALIZADOS			Número de indicador :	1352
Definición :	MIDE EL PORCENTAJE DE EQUIPAMIENTO Y MANTENIMIENTO MENOR A CENTROS EDUCATIVOS REALIZADOS				
Método de Cálculo :	(EQUIPAMIENTO Y MANTENIMIENTO MENOR A CENTROS EDUCATIVOS REALIZADOS /EQUIPAMIENTO Y MANTENIMIENTO MENOR A CENTROS EDUCATIVOS PROGRAMADOS)*100				
Tipo	Dimensión	Frecuencia de Medición	Forma de cálculo del indicador	Tipo de Valor	Sentido Esperado
GESTIÓN	EFICACIA	TRIMESTRAL	PORCENTAJE	ACUMULADO	ASCENDENTE
MEDIOS DE VERIFICACIÓN / FUENTE, INFORMACIÓN			SUPUESTO		

DATOS DE LA META	
Definición de la variable Meta:	1 - MIDE EL EQUIPAMIENTO Y MANTENIMIENTO MENOR A CENTROS EDUCATIVOS REALIZADOS
Unidad de medida:	25 - NÚMERO

LÍNEA BASE			VALOR PROGRAMADO ANUAL		
AÑO	VALOR	0.00	AÑO	VALOR	1.00

AVANCE TRIMESTRAL OBRA/ACTIVIDAD						
METAS	1er.TRIMESTRE	2o.TRIMESTRE	3er.TRIMESTRE	4o.TRIMESTRE	CUMPLIMIENTO DE METAS	
PROGRAMACIÓN INICIAL	0.00	0.00	1.00	0.00	T1+T2+T3+T4	1.00
PROGRAMACIÓN ACTUALIZADA	0.00	0.00	1.00	0.00	T1+T2+T3+T4	1.00
METAS ALCANZADAS	0.00	0.00	1.00	0.00	T1+T2+T3+T4	1.00
PORCENTAJE ALCANZADO TRIMESTRAL	0.00	0.00	100.00	0.00	PORCENTAJE ALCANZADO ANUAL	100.00

PORCENTAJE DE CUMPLIMIENTO ALCANZADO EN EL TRIMESTRE: 100.00 %

JEFE ADMINISTRATIVO
DR. PEDRO RAFAEL MARTINEZ MARTINEZ
SECRETARIO DE FINANZAS

TITULAR DE LA DEPENDENCIA/ENTIDAD
C.P. CRISTIAN EDER CARREÑO LOPEZ
RECTOR

**REPORTE DE AVANCE DE GESTIÓN
UR 403 - UNIVERSIDAD AUTÓNOMA "BENITO JUÁREZ" DE OAXACA
TERCER TRIMESTRE 2024**



UE: 001-UNIVERSIDAD AUTÓNOMA "BENITO JUÁREZ" DE OAXACA

ESTRUCTURA PROGRAMATICA										
PROGRAMA		SUBPROGRAMA		PROYECTO			OBRA/ACTIVIDAD			
155-FORTALECIMIENTO DE LA EDUCACIÓN SUPERIOR EN EL ESTADO DE OAXACA		04-FORMACIÓN INTEGRAL DE EDUCACIÓN SUPERIOR		005-FONDO DE APORTACIONES MÚLTIPLES PARA LA INFRAESTRUCTURA EDUCATIVA SUPERIOR 2024. EQUIPAMIENTO PARA LOS EDIFICIOS: B (LABORATORIO DE INVESTIGACIÓN), D, E, F, G, H, (AULAS), CAMSI (ÁREA DE SIMULACIÓN) BIBLIOTECA Y CENTRO DE CÓMPUTO (ÁREA DE REDES) DE LA FACULTAD DE MEDICINA Y CIRUGÍA			001-EQUIPAMIENTO PARA LOS EDIFICIOS: B (LABORATORIO DE INVESTIGACIÓN), D, E, F, G, H, (AULAS), CAMSI (ÁREA DE SIMULACIÓN) BIBLIOTECA Y CENTRO DE CÓMPUTO (ÁREA DE REDES) DE LA FACULTAD DE MEDICINA Y CIRUGÍA			
POBLACIÓN O ÁREA DE ENFOQUE POTENCIAL	ATRIBUTO DE LA POBLACIÓN O ÁREA DE ENFOQUE:	EGRESADO DE EDUCACIÓN MEDIA SUPERIOR		HOMBRES:	70211	MUJERES:	76935	TOTAL:	147146	
PRESUPUESTO ANUAL										
Aprobado	Ampliación	Reducción	Modificado	EJERCIDO T1		EJERCIDO T2		EJERCIDO T3		
0.00	1,078,000.00	0.00	1,078,000.00	0.00		0.00		1,078,000.00		
								TOTAL EJERCIDO AL TRIMESTRE VIGENTE		1,078,000.00
PRESUPUESTO TRIMESTRAL DE LA ACTIVIDAD										
Aprobado		Modificado		Comprometido		Devengado		Ejercido		% de Ejercido Vs. Modificado
0.00		1,078,000.00		1,078,000.00		1,078,000.00		1,078,000.00		100.00
DATOS DEL INDICADOR										
Nombre: PORCENTAJE DE EQUIPAMIENTO Y MANTENIMIENTO MENOR A CENTROS EDUCATIVOS REALIZADOS				Número de indicador: 1352						
Definición: MIDE EL PORCENTAJE DE EQUIPAMIENTO Y MANTENIMIENTO MENOR A CENTROS EDUCATIVOS REALIZADOS										
Método de Cálculo: (EQUIPAMIENTO Y MANTENIMIENTO MENOR A CENTROS EDUCATIVOS REALIZADOS /EQUIPAMIENTO Y MANTENIMIENTO MENOR A CENTROS EDUCATIVOS PROGRAMADOS)*100										
Tipo	Dimensión		Frecuencia de Medición		Forma de cálculo del Indicador		Tipo de Valor		Sentido Esperado	
GESTIÓN	EFICACIA		TRIMESTRAL		PORCENTAJE		ACUMULADO		ASCENDENTE	
MEDIOS DE VERIFICACIÓN / FUENTE INFORMACIÓN					SUPUESTO					
DATOS DE LA META										
Definición de la variable Meta: 1 - MIDE EL EQUIPAMIENTO Y MANTENIMIENTO MENOR A CENTROS EDUCATIVOS REALIZADOS										
Unidad de medida: 25 - NÚMERO										
LÍNEA BASE					VALOR PROGRAMADO ANUAL					
AÑO	VALOR			0.00	AÑO	VALOR			1.00	
2024										
AVANCE TRIMESTRAL OBRA/ACTIVIDAD										
METAS	1er.TRIMESTRE		2o.TRIMESTRE		3er.TRIMESTRE		4o.TRIMESTRE		CUMPLIMIENTO DE METAS	
PROGRAMACIÓN INICIAL	0.00	0.00	1.00	0.00	0.00	T1+T2+T3+T4	1.00			
PROGRAMACIÓN ACTUALIZADA	0.00	0.00	1.00	0.00	0.00	T1+T2+T3+T4	1.00			
METAS ALCANZADAS	0.00	0.00	1.00	0.00	0.00	T1+T2+T3+T4	1.00			
PORCENTAJE ALCANZADO TRIMESTRAL	0.00	0.00	100.00	0.00	0.00	PORCENTAJE ALCANZADO ANUAL	100.00			

PORCENTAJE DE CUMPLIMIENTO ALCANZADO EN EL TRIMESTRE: 100.00 %

JEFE ADMINISTRATIVO
DR. PEDRO RAFAEL MARTINEZ MARTINEZ
SECRETARIO DE FINANZAS

TITULAR DE LA DEPENDENCIA/ENTIDAD
C.P. CRISTIAN EDER CARRERO LOPEZ
RECTOR

REPORTE DE AVANCE DE GESTIÓN
UR 403 - UNIVERSIDAD AUTÓNOMA "BENITO JUÁREZ" DE OAXACA
TERCER TRIMESTRE 2024



UE: 001-UNIVERSIDAD AUTÓNOMA "BENITO JUÁREZ" DE OAXACA

ESTRUCTURA PROGRAMÁTICA									
PROGRAMA		SUBPROGRAMA		PROYECTO			OBRA/ACTIVIDAD		
155-FORTALECIMIENTO DE LA EDUCACIÓN SUPERIOR EN EL ESTADO DE OAXACA		04-FORMACIÓN INTEGRAL DE EDUCACIÓN SUPERIOR		006-FONDO DE APORTACIONES MÚLTIPLES PARA LA INFRAESTRUCTURA EDUCATIVA SUPERIOR 2024. EQUIPAMIENTO DEL AUDITORIO DE LA FACULTAD DE ARQUITECTURA, DISEÑO Y URBANISMO			001-EQUIPAMIENTO DEL AUDITORIO DE LA FACULTAD DE ARQUITECTURA, DISEÑO Y URBANISMO		
POBLACIÓN O ÁREA DE ENFOQUE POTENCIAL:	ATRIBUTO DE LA POBLACIÓN O ÁREA DE ENFOQUE:	EGRESADO DE EDUCACIÓN MEDIA SUPERIOR		HOMBRES:	70211	MUJERES:	76935	TOTAL:	147146

PRESUPUESTO ANUAL							
Aprobado	Ampliación	Reducción	Modificado	EJERCIDO T1	EJERCIDO T2	EJERCIDO T3	EJERCIDO T4
0.00	1,253,480.00	0.00	1,253,480.00	0.00	0.00	1,253,480.00	0.00
TOTAL EJERCIDO AL TRIMESTRE VIGENTE							1,253,480.00

PRESUPUESTO TRIMESTRAL DE LA ACTIVIDAD							
Aprobado	Modificado	Comprometido	Devengado	Ejercido	% de Ejercido Vs. Modificado		
0.00	1,253,480.00	1,253,480.00	1,253,480.00	1,253,480.00	100.00		

DATOS DEL INDICADOR							
Nombre:	PORCENTAJE DE EQUIPAMIENTO Y MANTENIMIENTO MENOR A CENTROS EDUCATIVOS REALIZADOS			Número de Indicador:	1352		
Definición:	MIDE EL PORCENTAJE DE EQUIPAMIENTO Y MANTENIMIENTO MENOR A CENTROS EDUCATIVOS REALIZADOS						
Método de Cálculo:	(EQUIPAMIENTO Y MANTENIMIENTO MENOR A CENTROS EDUCATIVOS REALIZADOS /EQUIPAMIENTO Y MANTENIMIENTO MENOR A CENTROS EDUCATIVOS PROGRAMADOS)*100						
Tipo	Dimensión	Frecuencia de Medición	Forma de cálculo del Indicador	Tipo de Valor	Sentido Esperado		
GESTIÓN	EFICACIA	TRIMESTRAL	PORCENTAJE	ACUMULADO	ASCENDENTE		
MEDIOS DE VERIFICACIÓN / FUENTE INFORMACIÓN				SUPUESTO			

DATOS DE LA META	
Definición de la variable Meta:	1 - MIDE EL EQUIPAMIENTO Y MANTENIMIENTO MENOR A CENTROS EDUCATIVOS REALIZADOS
Unidad de medida:	25 - NÚMERO

LÍNEA BASE				VALOR PROGRAMADO ANUAL			
AÑO	VALOR	0.00	AÑO	2024	VALOR	1.00	

AVANCE TRIMESTRAL OBRA/ACTIVIDAD							
METAS	1er.TRIMESTRE	2o.TRIMESTRE	3er.TRIMESTRE	4o.TRIMESTRE	CUMPLIMIENTO DE METAS		
PROGRAMACIÓN INICIAL	0.00	0.00	1.00	0.00	T1+T2+T3+T4	1.00	
PROGRAMACIÓN ACTUALIZADA	0.00	0.00	1.00	0.00	T1+T2+T3+T4	1.00	
METAS ALCANZADAS	0.00	0.00	1.00	0.00	T1+T2+T3+T4	1.00	
PORCENTAJE ALCANZADO TRIMESTRAL	0.00	0.00	100.00	0.00	PORCENTAJE ALCANZADO ANUAL	100.00	

PORCENTAJE DE CUMPLIMIENTO ALCANZADO EN EL TRIMESTRE: 100.00 %

JEFE ADMINISTRATIVO
 DR. PEDRO RAFAEL MARTINEZ MARTINEZ
 SECRETARIO DE FINANZAS

TITULAR DE LA DEPENDENCIA/ENTIDAD
 C.P. CRISTIAN EDER CARREÑO LOPEZ
 RECTOR

REPORTE DE AVANCE DE GESTIÓN
UR 403 - UNIVERSIDAD AUTÓNOMA "BENITO JUÁREZ" DE OAXACA
TERCER TRIMESTRE 2024



UE: 001-UNIVERSIDAD AUTÓNOMA "BENITO JUÁREZ" DE OAXACA

ESTRUCTURA PROGRAMÁTICA							
PROGRAMA		SUBPROGRAMA		PROYECTO		OBRA/ACTIVIDAD	
165-FORTALECIMIENTO DE LA EDUCACIÓN SUPERIOR EN EL ESTADO DE OAXACA		04-FORMACIÓN INTEGRAL DE EDUCACIÓN SUPERIOR		007-FONDO DE APORTACIONES MÚLTIPLES PARA LA INFRAESTRUCTURA EDUCATIVA SUPERIOR 2024. EQUIPAMIENTO DE LOS LABORATORIOS DE LA FACULTAD DE ENFERMERÍA - HUAJUAPAN		001-EQUIPAMIENTO DE LOS LABORATORIOS DE LA FACULTAD DE ENFERMERÍA ? HUAJUAPAN	
POBLACIÓN O ÁREA DE ENFOQUE POTENCIAL	ATRIBUTO DE LA POBLACIÓN O ÁREA DE ENFOQUE:	EGRESADO DE EDUCACIÓN MEDIA SUPERIOR		HOMBRES:	70211	MUJERES:	76935
						TOTAL:	147146

PRESUPUESTO ANUAL							
Aprobado	Ampliación	Reducción	Modificado	EJERCIDO T1	EJERCIDO T2	EJERCIDO T3	EJERCIDO T4
0.00	2,270,400.00	0.00	2,270,400.00	0.00	0.00	0.00	0.00
						TOTAL EJERCIDO AL TRIMESTRE VIGENTE	0.00

PRESUPUESTO TRIMESTRAL DE LA ACTIVIDAD							
Aprobado	Modificado	Comprometido	Devengado	Ejercido	% de Ejercido Vs. Modificado		
0.00	2,270,400.00	0.00	0.00	0.00	0.00		

DATOS DEL INDICADOR							
Nombre:	PORCENTAJE DE EQUIPAMIENTO Y MANTENIMIENTO MENOR A CENTROS EDUCATIVOS REALIZADOS			Número de indicador:	1352		
Definición:	MIDE EL PORCENTAJE DE EQUIPAMIENTO Y MANTENIMIENTO MENOR A CENTROS EDUCATIVOS REALIZADOS						
Método de Cálculo:	[EQUIPAMIENTO Y MANTENIMIENTO MENOR A CENTROS EDUCATIVOS REALIZADOS /EQUIPAMIENTO Y MANTENIMIENTO MENOR A CENTROS EDUCATIVOS PROGRAMADOS]*100						
Tipo	Dimensión	Frecuencia de Medición	Forma de cálculo del Indicador	Tipo de Valor	Sentido Esperado		
GESTIÓN	EFICACIA	TRIMESTRAL	PORCENTAJE	ACUMULADO	ASCENDENTE		
MEDIOS DE VERIFICACIÓN / FUENTE INFORMACIÓN				SUPUESTO			

DATOS DE LA META							
Definición de la variable Meta:	1 - MIDE EL EQUIPAMIENTO Y MANTENIMIENTO MENOR A CENTROS EDUCATIVOS REALIZADOS						
Unidad de medida:	25 - NÚMERO						

LÍNEA BASE				VALOR PROGRAMADO ANUAL			
AÑO	VALOR	0.00		AÑO	2024	VALOR	1.00

AVANCE TRIMESTRAL OBRA/ACTIVIDAD							
METAS	1er.TRIMESTRE	2o.TRIMESTRE	3er.TRIMESTRE	4o.TRIMESTRE	CUMPLIMIENTO DE METAS		
PROGRAMACIÓN INICIAL	0.00	0.00	1.00	0.00	T1+T2+T3+T4		1.00
PROGRAMACIÓN ACTUALIZADA	0.00	0.00	1.00	0.00	T1+T2+T3+T4		1.00
METAS ALCANZADAS	0.00	0.00	1.00	0.00	T1+T2+T3+T4		1.00
PORCENTAJE ALCANZADO TRIMESTRAL	0.00	0.00	100.00	0.00	PORCENTAJE ALCANZADO ANUAL		100.00

FORCENTAJE DE CUMPLIMIENTO ALCANZADO EN EL TRIMESTRE: 100.00 %

JEFE ADMINISTRATIVO
 DR. PEDRO RAFAEL MARTINEZ MARTINEZ
 SECRETARIO DE FINANZAS

TITULAR DE LA DEPENDENCIA/ENTIDAD
 C.P. CRISTIAN EDER CARREÑO LOPEZ
 RECTOR

REPORTE DE AVANCE DE GESTIÓN
UR 403 - UNIVERSIDAD AUTÓNOMA "BENITO JUÁREZ" DE OAXACA
TERCER TRIMESTRE 2024



UE: 001-UNIVERSIDAD AUTÓNOMA "BENITO JUÁREZ" DE OAXACA

ESTRUCTURA PROGRAMATICA										
PROGRAMA		SUBPROGRAMA		PROYECTO			OBRA/ACTIVIDAD			
155-FORTALECIMIENTO DE LA EDUCACIÓN SUPERIOR EN EL ESTADO DE OAXACA		04-FORMACIÓN INTEGRAL DE EDUCACIÓN SUPERIOR		005-FONDO DE APORTACIONES MÚLTIPLES PARA LA INFRAESTRUCTURA EDUCATIVA SUPERIOR 2024. EQUIPAMIENTO DE AULAS, SALA INTERACTIVA, BIBLIOTECA, SALA DE JUICIOS ORALES Y CENTRO DE CÓMPUTO DE LA FACULTAD DE DERECHO Y CIENCIAS SOCIALES			001-EQUIPAMIENTO DE AULAS, SALA INTERACTIVA, BIBLIOTECA, SALA DE JUICIOS ORALES Y CENTRO DE CÓMPUTO DE LA FACULTAD DE DERECHO Y CIENCIAS SOCIALES			
POBLACIÓN O ÁREA DE ENFOQUE POTENCIAL	ATRIBUTO DE LA POBLACIÓN O ÁREA DE ENFOQUE:	EGRESADO DE EDUCACIÓN MEDIA SUPERIOR		HOMBRES:	70211	MUJERES:	76935	TOTAL:	147146	
PRESUPUESTO ANUAL										
Aprobado	Ampliación	Reducción	Modificado	EJERCIDO T1		EJERCIDO T2		EJERCIDO T3		
0.00	839,374.00	0.00	839,374.00	0.00		0.00		0.00		
									TOTAL EJERCIDO AL TRIMESTRE VIGENTE	0.00
PRESUPUESTO TRIMESTRAL DE LA ACTIVIDAD										
Aprobado		Modificado		Comprometido		Devengado		Ejercido		
0.00		839,374.00		0.00		0.00		0.00		
DATOS DEL INDICADOR										
Nombre:	PORCENTAJE DE EQUIPAMIENTO Y MANTENIMIENTO MENOR A CENTROS EDUCATIVOS REALIZADOS				Número de indicador:	1352				
Definición:	MIDE EL PORCENTAJE DE EQUIPAMIENTO Y MANTENIMIENTO MENOR A CENTROS EDUCATIVOS REALIZADOS									
Método de Cálculo:	(EQUIPAMIENTO Y MANTENIMIENTO MENOR A CENTROS EDUCATIVOS REALIZADOS /EQUIPAMIENTO Y MANTENIMIENTO MENOR A CENTROS EDUCATIVOS PROGRAMADOS)*100									
Tipo	Dimensión	Frecuencia de Medición			Forma de cálculo del indicador		Tipo de Valor		Sentido Esperado	
GESTIÓN	EFICACIA	TRIMESTRAL			PORCENTAJE		ACUMULADO		ASCENDENTE	
MEDIOS DE VERIFICACIÓN / FUENTE INFORMACIÓN					SUPUESTO					
DATOS DE LA META										
Definición de la variable Meta:	1 - MIDE EL EQUIPAMIENTO Y MANTENIMIENTO MENOR A CENTROS EDUCATIVOS REALIZADOS									
Unidad de medida:	25 - NÚMERO									
LÍNEA BASE					VALOR PROGRAMADO ANUAL					
AÑO	VALOR			0.00	AÑO	VALOR			1.00	
2024										
AVANCE TRIMESTRAL OBRA/ACTIVIDAD										
METAS	1er.TRIMESTRE		2o.TRIMESTRE		3er.TRIMESTRE		4o.TRIMESTRE		CUMPLIMIENTO DE METAS	
PROGRAMACIÓN INICIAL	0.00	0.00		1.00		0.00		T1+T2+T3+T4		1.00
PROGRAMACIÓN ACTUALIZADA	0.00	0.00		1.00		0.00		T1+T2+T3+T4		1.00
METAS ALCANZADAS	0.00	0.00		1.00		0.00		T1+T2+T3+T4		1.00
PORCENTAJE ALCANZADO TRIMESTRAL	0.00	0.00		100.00		0.00		PORCENTAJE ALCANZADO ANUAL		100.00

PORCENTAJE DE CUMPLIMIENTO ALCANZADO EN EL TRIMESTRE: 100.00 %

JEFE ADMINISTRATIVO
 DR. PEDRO RAFAEL MARTINEZ MARTINEZ
 SECRETARIO DE FINANZAS

TITULAR DE LA DEPENDENCIA/ENTIDAD
 C.P. CRISTIAN EDER CARREÑO LOPEZ
 RECTOR

**REPORTE DE AVANCE DE GESTIÓN
UR 403 - UNIVERSIDAD AUTÓNOMA "BENITO JUÁREZ" DE OAXACA
TERCER TRIMESTRE 2024**



Gobierno de Estado

UE: 001-UNIVERSIDAD AUTÓNOMA "BENITO JUÁREZ" DE OAXACA

ESTRUCTURA PROGRAMÁTICA									
PROGRAMA		SUBPROGRAMA		PROYECTO			OBRA/ACTIVIDAD		
155-FORTALECIMIENTO DE LA EDUCACIÓN SUPERIOR EN EL ESTADO DE OAXACA		04-FORMACIÓN INTEGRAL DE EDUCACIÓN SUPERIOR		009-FONDO DE APORTACIONES MÚLTIPLES PARA LA INFRAESTRUCTURA EDUCATIVA SUPERIOR 2024. EQUIPAMIENTO PARA LA FACULTAD DE ENFERMERÍA Y OBSTETRICIA - OAXACA			001-EQUIPAMIENTO PARA LA FACULTAD DE ENFERMERÍA Y OBSTETRICIA ? OAXACA		
POBLACIÓN O ÁREA DE ENFOQUE POTENCIAL	ATRIBUTO DE LA POBLACIÓN O ÁREA DE ENFOQUE:	EGRESADO DE EDUCACIÓN MEDIA SUPERIOR		HOMBRES:	70211	MUJERES:	76935	TOTAL:	147146
PRESUPUESTO ANUAL									
Aprobado	Ampliación	Reducción	Modificado	EJERCIDO T1		EJERCIDO T2		EJERCIDO T3	
0.00	1,714,122.00	0.00	1,714,122.00	0.00		0.00		0.00	
TOTAL EJERCIDO AL TRIMESTRE VIGENTE								0.00	
PRESUPUESTO TRIMESTRAL DE LA ACTIVIDAD									
Aprobado		Modificado		Comprometido		Devengado		Ejercido	
0.00		1,714,122.00		0.00		0.00		0.00	
% de Ejercido Vs. Modificado									
0.00									
DATOS DEL INDICADOR									
Nombre :	PORCENTAJE DE EQUIPAMIENTO Y MANTENIMIENTO MENOR A CENTROS EDUCATIVOS REALIZADOS				Número de Indicador :	4352			
Definición :	MIDE EL PORCENTAJE DE EQUIPAMIENTO Y MANTENIMIENTO MENOR A CENTROS EDUCATIVOS REALIZADOS								
Método de Cálculo :	(EQUIPAMIENTO Y MANTENIMIENTO MENOR A CENTROS EDUCATIVOS REALIZADOS /EQUIPAMIENTO Y MANTENIMIENTO MENOR A CENTROS EDUCATIVOS PROGRAMADOS)*100								
Tipo	Dimensión		Frecuencia de Medición		Forma de cálculo del indicador		Tipo de Valor		Sentido Esperado
GESTIÓN	EFICACIA		TRIMESTRAL		PORCENTAJE		ACUMULADO		ASCENDENTE
MEDIOS DE VERIFICACIÓN / FUENTE INFORMACIÓN					SUPUESTO				
DATOS DE LA META									
Definición de la variable Meta:	1 - MIDE EL EQUIPAMIENTO Y MANTENIMIENTO MENOR A CENTROS EDUCATIVOS REALIZADOS								
Unidad de medida:	25 - NÚMERO								
LÍNEA BASE					VALOR PROGRAMADO ANUAL				
AÑO	VALOR			0.00	AÑO	2024	VALOR		1.00
AVANCE TRIMESTRAL OBRA/ACTIVIDAD									
METAS	1er.TRIMESTRE	2o.TRIMESTRE		3er.TRIMESTRE	4o.TRIMESTRE		CUMPLIMIENTO DE METAS		
PROGRAMACIÓN INICIAL	0.00	0.00		1.00	0.00		T1+T2+T3+T4		
PROGRAMACIÓN ACTUALIZADA	0.00	0.00		1.00	0.00		T1+T2+T3+T4		
METAS ALCANZADAS	0.00	0.00		1.00	0.00		T1+T2+T3+T4		
PORCENTAJE ALCANZADO TRIMESTRAL	0.00	0.00		100.00	0.00		PORCENTAJE ALCANZADO ANUAL		
							100.00		

PORCENTAJE DE CUMPLIMIENTO ALCANZADO EN EL TRIMESTRE: 100.00 %

JEFE ADMINISTRATIVO
DR. PEDRO RAFAEL MARTINEZ MARTINEZ
SECRETARIO DE FINANZAS

TITULAR DE LA DEPENDENCIA/ENTIDAD
C.P. CRISTIAN EDER CARREÑO LOPEZ
RECTOR

**REPORTE DE AVANCE DE GESTIÓN
UR 403 - UNIVERSIDAD AUTÓNOMA "BENITO JUÁREZ" DE OAXACA
TERCER TRIMESTRE 2024**



Gobierno de Oaxaca

UE: 001-UNIVERSIDAD AUTÓNOMA "BENITO JUÁREZ" DE OAXACA

ESTRUCTURA PROGRAMATICA									
PROGRAMA		SUBPROGRAMA		PROYECTO			OBRA/ACTIVIDAD		
155-FORTALECIMIENTO DE LA EDUCACIÓN SUPERIOR EN EL ESTADO DE OAXACA		04-FORMACIÓN INTEGRAL DE EDUCACIÓN SUPERIOR		010-FONDO DE APORTACIONES MÚLTIPLES PARA LA INFRAESTRUCTURA EDUCATIVA SUPERIOR 2024. EQUIPAMIENTO GENERAL PARA LA FACULTAD DE CULTURA FÍSICA Y DEPORTE			001-EQUIPAMIENTO GENERAL PARA LA FACULTAD DE CULTURA FÍSICA Y DEPORTE		
POBLACIÓN O ÁREA DE ENFOQUE POTENCIAL	ATRIBUTO DE LA POBLACIÓN O ÁREA DE ENFOQUE:	EGRESADO DE EDUCACIÓN MEDIA SUPERIOR		HOMBRES:	70211	MUJERES:	76935	TOTAL:	147146
PRESUPUESTO ANUAL									
Aprobado	Ampliación	Reducción	Modificado	EJERCIDO T1		EJERCIDO T2		EJERCIDO T3	
0.00	897,263.00	0.00	897,263.00	0.00		0.00		0.00	
								TOTAL EJERCIDO AL TRIMESTRE VIGENTE	
								0.00	
PRESUPUESTO TRIMESTRAL DE LA ACTIVIDAD									
Aprobado		Modificado		Comprometido		Devengado		Ejercido	
0.00		897,263.00		0.00		0.00		0.00	
% de Ejercido Vs. Modificado									
0.00									
DATOS DEL INDICADOR									
Nombre :	PORCENTAJE DE EQUIPAMIENTO Y MANTENIMIENTO MENOR A CENTROS EDUCATIVOS REALIZADOS				Número de indicador :	1352			
Definición :	MIDE EL PORCENTAJE DE EQUIPAMIENTO Y MANTENIMIENTO MENOR A CENTROS EDUCATIVOS REALIZADOS								
Método de Cálculo :	(EQUIPAMIENTO Y MANTENIMIENTO MENOR A CENTROS EDUCATIVOS REALIZADOS /EQUIPAMIENTO Y MANTENIMIENTO MENOR A CENTROS EDUCATIVOS PROGRAMADOS)*100								
Tipo	Dimensión		Frecuencia de Medición			Forma de cálculo del indicador		Tipo de Valor	
GESTIÓN	EFICACIA		TRIMESTRAL			PORCENTAJE		ACUMULADO	
MEDIOS DE VERIFICACIÓN / FUENTE INFORMACIÓN					SUPUESTO				
DATOS DE LA META									
Definición de la variable Meta:	1 - MIDE EL EQUIPAMIENTO Y MANTENIMIENTO MENOR A CENTROS EDUCATIVOS REALIZADOS								
Unidad de medida:	25 - NÚMERO								
LÍNEA BASE					VALOR PROGRAMADO ANUAL				
AÑO	VALOR			0.00	AÑO	VALOR			1.00
AVANCE TRIMESTRAL OBRA/ACTIVIDAD									
METAS	1er.TRIMESTRE	2o.TRIMESTRE		3er.TRIMESTRE		4o.TRIMESTRE		CUMPLIMIENTO DE METAS	
PROGRAMACIÓN INICIAL	0.00	0.00		1.00		0.00		T1+T2+T3+T4	
PROGRAMACIÓN ACTUALIZADA	0.00	0.00		1.00		0.00		T1+T2+T3+T4	
METAS ALCANZADAS	0.00	0.00		1.00		0.00		T1+T2+T3+T4	
PORCENTAJE ALCANZADO TRIMESTRAL	0.00	0.00		100.00		0.00		PORCENTAJE ALCANZADO ANUAL	
								100.00	

PORCENTAJE DE CUMPLIMIENTO ALCANZADO EN EL TRIMESTRE: 100.00 %

JEFE ADMINISTRATIVO
DR. PEDRO RAFAEL MARTINEZ MARTINEZ
SECRETARIO DE FINANZAS

TITULAR DE LA DEPENDENCIA/ENTIDAD
C.P. CRISTIAN EDER CARREÑO LOPEZ
RECTOR

**REPORTE DE AVANCE DE GESTIÓN
UR 403 - UNIVERSIDAD AUTÓNOMA "BENITO JUÁREZ" DE OAXACA
TERCER TRIMESTRE 2024**



Gobierno del Estado

UE: 001-UNIVERSIDAD AUTÓNOMA "BENITO JUÁREZ" DE OAXACA

ESTRUCTURA PROGRAMATICA							
PROGRAMA		SUBPROGRAMA		PROYECTO		OBRA/ACTIVIDAD	
185-FORTALECIMIENTO DE LA EDUCACIÓN SUPERIOR EN EL ESTADO DE OAXACA		04-FORMACIÓN INTEGRAL DE EDUCACIÓN SUPERIOR		011-FONDO DE APORTACIONES MÚLTIPLES PARA LA INFRAESTRUCTURA EDUCATIVA SUPERIOR 2024. TRABAJOS DE IMPERMEABILIZACIÓN EN LOS EDIFICIOS DE LA FACULTAD DE CONTADURÍA Y ADMINISTRACIÓN		001-TRABAJOS DE IMPERMEABILIZACIÓN EN LOS EDIFICIOS DE LA FACULTAD DE CONTADURÍA Y ADMINISTRACIÓN	
POBLACIÓN O ÁREA DE ENFOQUE POTENCIAL	ATRIBUTO DE LA POBLACIÓN O ÁREA DE ENFOQUE:	EGRESADO DE EDUCACIÓN MEDIA SUPERIOR		HOMBRES:	70211	MUJERES:	78935
						TOTAL:	147146

PRESUPUESTO ANUAL							
Aprobado	Ampliación	Reducción	Modificado	EJERCIDO T1	EJERCIDO T2	EJERCIDO T3	EJERCIDO T4
0.00	641,258.00	0.00	641,258.00	0.00	0.00	0.00	0.00
						TOTAL EJERCIDO AL TRIMESTRE VIGENTE	0.00

PRESUPUESTO TRIMESTRAL DE LA ACTIVIDAD					
Aprobado	Modificado	Comprometido	Devengado	Ejercido	% de Ejercido Vs. Modificado
0.00	256,503.20	0.00	0.00	0.00	0.00

DATOS DEL INDICADOR					
Nombre :	PORCENTAJE DE EQUIPAMIENTO Y MANTENIMIENTO MENOR A CENTROS EDUCATIVOS REALIZADOS			Número de indicador :	1352
Definición :	MIDE EL PORCENTAJE DE EQUIPAMIENTO Y MANTENIMIENTO MENOR A CENTROS EDUCATIVOS REALIZADOS				
Método de Cálculo :	(EQUIPAMIENTO Y MANTENIMIENTO MENOR A CENTROS EDUCATIVOS REALIZADOS /EQUIPAMIENTO Y MANTENIMIENTO MENOR A CENTROS EDUCATIVOS PROGRAMADOS)*100				
Tipo	Dimensión	Frecuencia de Medición	Forma de cálculo del Indicador	Tipo de Valor	Sentido Esperado
GESTIÓN	EFICACIA	TRIMESTRAL	PORCENTAJE	ACUMULADO	ASCENDENTE
MEDIOS DE VERIFICACIÓN / FUENTE INFORMACIÓN			SUPUESTO		

DATOS DE LA META	
Definición de la variable Meta:	1 - MIDE EL EQUIPAMIENTO Y MANTENIMIENTO MENOR A CENTROS EDUCATIVOS REALIZADOS
Unidad de medida:	25 - NÚMERO

LÍNEA BASE			VALOR PROGRAMADO ANUAL		
AÑO	VALOR	0.00	AÑO	2024	VALOR
					1.00

AVANCE TRIMESTRAL OBRA/ACTIVIDAD						
METAS	1er.TRIMESTRE	2o.TRIMESTRE	3er.TRIMESTRE	4o.TRIMESTRE	CUMPLIMIENTO DE METAS	
PROGRAMACIÓN INICIAL	0.00	0.00	0.00	1.00	T1+T2+T3+T4	1.00
PROGRAMACIÓN ACTUALIZADA	0.00	0.00	0.00	0.00	T1+T2+T3+T4	0.00
METAS ALCANZADAS	0.00	0.00	0.00	0.00	T1+T2+T3+T4	0.00
PORCENTAJE ALCANZADO TRIMESTRAL	0.00	0.00	0.00	0.00	PORCENTAJE ALCANZADO ANUAL	0.00

PORCENTAJE DE CUMPLIMIENTO ALCANZADO EN EL TRIMESTRE: 0 %

JEFE ADMINISTRATIVO
DR. PEDRO RAFAEL MARTINEZ MARTINEZ
SECRETARIO DE FINANZAS

TITULAR DE LA DEPENDENCIA/ENTIDAD
C.P. CRISTIAN EDER CARREÑO LOPEZ
RECTOR

REPORTE DE AVANCE DE GESTIÓN
UR 403 - UNIVERSIDAD AUTÓNOMA "BENITO JUÁREZ" DE OAXACA
TERCER TRIMESTRE 2024



UE: 001-UNIVERSIDAD AUTÓNOMA "BENITO JUÁREZ" DE OAXACA

ESTRUCTURA PROGRAMÁTICA								
PROGRAMA		SUBPROGRAMA		PROYECTO			OBRA/ACTIVIDAD	
155-FORTALECIMIENTO DE LA EDUCACIÓN SUPERIOR EN EL ESTADO DE OAXACA		04-FORMACIÓN INTEGRAL DE EDUCACIÓN SUPERIOR		012-FONDO DE APORTACIONES MÚLTIPLES PARA LA INFRAESTRUCTURA EDUCATIVA SUPERIOR 2024. MANTENIMIENTO GENERAL A LOS EDIFICIOS DE LA FACULTAD DE MEDICINA Y CIRUGÍA			001-MANTENIMIENTO GENERAL A LOS EDIFICIOS DE LA FACULTAD DE MEDICINA Y CIRUGÍA	
POBLACIÓN O ÁREA DE ENFOQUE POTENCIAL	ATRIBUTO DE LA POBLACIÓN O ÁREA DE ENFOQUE:	EGRESADO DE EDUCACIÓN MEDIA SUPERIOR		HOMBRES:	70211	MUJERES:	76935	TOTAL: 147146

PRESUPUESTO ANUAL							
Aprobado	Ampliación	Reducción	Modificado	EJERCIDO T1	EJERCIDO T2	EJERCIDO T3	EJERCIDO T4
0.00	2,065,776.00	0.00	2,065,776.00	0.00	0.00	0.00	0.00
TOTAL EJERCIDO AL TRIMESTRE VIGENTE 0.00							

PRESUPUESTO TRIMESTRAL DE LA ACTIVIDAD					
Aprobado	Modificado	Comprometido	Devengado	Ejercido	% de Ejercido Vs. Modificado
0.00	826,310.40	0.00	0.00	0.00	0.00

DATOS DEL INDICADOR					
Nombre :	PORCENTAJE DE EQUIPAMIENTO Y MANTENIMIENTO MENOR A CENTROS EDUCATIVOS REALIZADOS			Número de indicador :	1352
Definición :	MIDE EL PORCENTAJE DE EQUIPAMIENTO Y MANTENIMIENTO MENOR A CENTROS EDUCATIVOS REALIZADOS				
Método de Cálculo :	(EQUIPAMIENTO Y MANTENIMIENTO MENOR A CENTROS EDUCATIVOS REALIZADOS /EQUIPAMIENTO Y MANTENIMIENTO MENOR A CENTROS EDUCATIVOS PROGRAMADOS)*100				
Tipo	Dimensión	Frecuencia de Medición	Forma de cálculo del indicador	Tipo de Valor	Sentido Esperado
GESTIÓN	EFICACIA	TRIMESTRAL	PORCENTAJE	ACUMULADO	ASCENDENTE
MEDIOS DE VERIFICACIÓN / FUENTE INFORMACIÓN			SUPUESTO		

DATOS DE LA META	
Definición de la variable Meta:	1 - MIDE EL EQUIPAMIENTO Y MANTENIMIENTO MENOR A CENTROS EDUCATIVOS REALIZADOS
Unidad de medida:	25 - NÚMERO

LÍNEA BASE			VALOR PROGRAMADO ANUAL		
AÑO	VALOR	0.00	AÑO	2024	VALOR
					1.00

AVANCE TRIMESTRAL OBRA/ACTIVIDAD						
METAS	1er.TRIMESTRE	2o.TRIMESTRE	3er.TRIMESTRE	4o.TRIMESTRE	CUMPLIMIENTO DE METAS	
PROGRAMACIÓN INICIAL	0.00	0.00	0.00	1.00	T1+T2+T3+T4	1.00
PROGRAMACIÓN ACTUALIZADA	0.00	0.00	0.00	0.00	T1+T2+T3+T4	0.00
METAS ALCANZADAS	0.00	0.00	0.00	0.00	T1+T2+T3+T4	0.00
PORCENTAJE ALCANZADO TRIMESTRAL	0.00	0.00	0.00	0.00	PORCENTAJE ALCANZADO ANUAL	0.00

PORCENTAJE DE CUMPLIMIENTO ALCANZADO EN EL TRIMESTRE: 0 %

JEFE ADMINISTRATIVO
 DR. PEDRO RAFAEL MARTINEZ MARTINEZ
 SECRETARIO DE FINANZAS

TITULAR DE LA DEPENDENCIA/ENTIDAD
 C.P. CRISTIAN EDER CARREÑO LOPEZ
 RECTOR

**REPORTE DE AVANCE DE GESTIÓN
UR 403 - UNIVERSIDAD AUTÓNOMA "BENITO JUÁREZ" DE OAXACA
TERCER TRIMESTRE 2024**



UE: 001-UNIVERSIDAD AUTÓNOMA "BENITO JUÁREZ" DE OAXACA

ESTRUCTURA PROGRAMÁTICA									
PROGRAMA		SUBPROGRAMA		PROYECTO			OBRA/ACTIVIDAD		
155-FORTALECIMIENTO DE LA EDUCACIÓN SUPERIOR EN EL ESTADO DE OAXACA		04-FORMACIÓN INTEGRAL DE EDUCACIÓN SUPERIOR		013-FONDO DE APORTACIONES MÚLTIPLES PARA LA INFRAESTRUCTURA EDUCATIVA SUPERIOR 2024. MANTENIMIENTO GENERAL A LOS EDIFICIOS DE LA ESCUELA DE ARTES PLÁSTICAS Y VISUALES			001-MANTENIMIENTO GENERAL A LOS EDIFICIOS DE LA ESCUELA DE ARTES PLÁSTICAS Y VISUALES		
POBLACIÓN O ÁREA DE ENFOQUE POTENCIAL	ATRIBUTO DE LA POBLACIÓN O ÁREA DE ENFOQUE:	EGRESADO DE EDUCACIÓN MEDIA SUPERIOR		HOMBRES:	70211	MUJERES:	78935	TOTAL:	147146
PRESUPUESTO ANUAL									
Aprobado	Ampliación	Reducción	Modificado	EJERCIDO T1		EJERCIDO T2		EJERCIDO T3	
0.00	765,453.00	0.00	765,453.00	0.00		0.00		0.00	
TOTAL EJERCIDO AL TRIMESTRE VIGENTE									
0.00									
PRESUPUESTO TRIMESTRAL DE LA ACTIVIDAD									
Aprobado		Modificado		Comprometido		Devengado		% de Ejercido Vs. Modificado	
0.00		306,181.20		0.00		0.00		0.00	
DATOS DEL INDICADOR									
Nombre :	PORCENTAJE DE EQUIPAMIENTO Y MANTENIMIENTO MENOR A CENTROS EDUCATIVOS REALIZADOS				Número de indicador :	1352			
Definición :	MIDE EL PORCENTAJE DE EQUIPAMIENTO Y MANTENIMIENTO MENOR A CENTROS EDUCATIVOS REALIZADOS								
Método de Cálculo :	(EQUIPAMIENTO Y MANTENIMIENTO MENOR A CENTROS EDUCATIVOS REALIZADOS /EQUIPAMIENTO Y MANTENIMIENTO MENOR A CENTROS EDUCATIVOS PROGRAMADOS)*100								
Tipo	Dimensión		Frecuencia de Medición		Forma de cálculo del indicador		Tipo de Valor		Sentido Esperado
GESTIÓN	EFICACIA		TRIMESTRAL		PORCENTAJE		ACUMULADO		ASCENDENTE
MEDIOS DE VERIFICACIÓN / FUENTE INFORMACIÓN					SUPUESTO				
DATOS DE LA META									
Definición de la variable Meta:	1 - MIDE EL EQUIPAMIENTO Y MANTENIMIENTO MENOR A CENTROS EDUCATIVOS REALIZADOS								
Unidad de medida:	25 - NÚMERO								
LÍNEA BASE					VALOR PROGRAMADO ANUAL				
AÑO	VALOR			0.00	AÑO	VALOR			1.00
2024									
AVANCE TRIMESTRAL OBRA/ACTIVIDAD									
METAS	1er.TRIMESTRE		2o.TRIMESTRE		3er.TRIMESTRE		4o.TRIMESTRE		CUMPLIMIENTO DE METAS
PROGRAMACIÓN INICIAL	0.00	0.00	0.00	0.00	0.00	0.00	1.00	T1+T2+T3+T4	1.00
PROGRAMACIÓN ACTUALIZADA	0.00	0.00	0.00	0.00	0.00	0.00	0.00	T1+T2+T3+T4	0.00
METAS ALCANZADAS	0.00	0.00	0.00	0.00	0.00	0.00	0.00	T1+T2+T3+T4	0.00
PORCENTAJE ALCANZADO TRIMESTRAL	0.00	0.00	0.00	0.00	0.00	0.00	0.00	PORCENTAJE ALCANZADO ANUAL	0.00

PORCENTAJE DE CUMPLIMIENTO ALCANZADO EN EL TRIMESTRE: 0 %

JEFE ADMINISTRATIVO
DR. PEDRO RAFAEL MARTINEZ MARTINEZ
SECRETARIO DE FINANZAS

TITULAR DE LA DEPENDENCIA/ENTIDAD
C.P. CRISTIAN EDER CARREÑO LOPEZ
RECTOR

REPORTE DE AVANCE DE GESTIÓN
UR 403 - UNIVERSIDAD AUTÓNOMA "BENITO JUÁREZ" DE OAXACA
TERCER TRIMESTRE 2024



UE: 001-UNIVERSIDAD AUTÓNOMA "BENITO JUÁREZ" DE OAXACA

ESTRUCTURA PROGRAMATICA										
PROGRAMA		SUBPROGRAMA		PROYECTO			OBRA/ACTIVIDAD			
155-FORTALECIMIENTO DE LA EDUCACIÓN SUPERIOR EN EL ESTADO DE OAXACA		04-FORMACIÓN INTEGRAL DE EDUCACIÓN SUPERIOR		014-FONDO DE APORTACIONES MÚLTIPLES PARA LA INFRAESTRUCTURA EDUCATIVA SUPERIOR 2024. MANTENIMIENTO A EDIFICIOS DE LA FACULTAD DE IDIOMAS			001-MANTENIMIENTO A EDIFICIOS DE LA FACULTAD DE IDIOMAS - SEDE "BURGOA" OAXACA			
POBLACIÓN O ÁREA DE ENFOQUE POTENCIAL	ATRIBUTO DE LA POBLACIÓN O ÁREA DE ENFOQUE:	EGRESADO DE EDUCACIÓN MEDIA SUPERIOR		HOMBRES:	70211	MUJERES:	76935	TOTAL:	147146	
PRESUPUESTO ANUAL										
Aprobado	Ampliación	Reducción	Modificado	EJERCIDO T1		EJERCIDO T2		EJERCIDO T3		
0.00	103,583.20	0.00	103,583.20	0.00		0.00		0.00		
								TOTAL EJERCIDO AL TRIMESTRE VIGENTE		0.00
PRESUPUESTO TRIMESTRAL DE LA ACTIVIDAD										
Aprobado		Modificado		Comprometido		Devengado		Ejercido		% de Ejercido Vs. Modificado
0.00		41,433.28		0.00		0.00		0.00		0.00
DATOS DEL INDICADOR										
Nombre :	PORCENTAJE DE EQUIPAMIENTO Y MANTENIMIENTO MENOR A CENTROS EDUCATIVOS REALIZADOS			Número de Indicador :		1352				
Definición :	MIDE EL PORCENTAJE DE EQUIPAMIENTO Y MANTENIMIENTO MENOR A CENTROS EDUCATIVOS REALIZADOS									
Método de Cálculo :	[EQUIPAMIENTO Y MANTENIMIENTO MENOR A CENTROS EDUCATIVOS REALIZADOS /EQUIPAMIENTO Y MANTENIMIENTO MENOR A CENTROS EDUCATIVOS PROGRAMADOS]*100									
Tipo	Dimensión	Frecuencia de Medición		Forma de cálculo del indicador		Tipo de Valor		Sentido Esperado		
GESTIÓN	EFICACIA	TRIMESTRAL		PORCENTAJE		ACUMULADO		ASCENDENTE		
MEDIOS DE VERIFICACIÓN / FUENTE INFORMACIÓN					SUPUESTO					
DATOS DE LA META										
Definición de la variable Meta:	1 - MIDE EL EQUIPAMIENTO Y MANTENIMIENTO MENOR A CENTROS EDUCATIVOS REALIZADOS									
Unidad de medida:	25 - NÚMERO									
LÍNEA BASE					VALOR PROGRAMADO ANUAL					
AÑO	VALOR			0.00	AÑO	VALOR			1.00	
AVANCE TRIMESTRAL OBRA/ACTIVIDAD										
METAS	1er.TRIMESTRE	2o.TRIMESTRE	3er.TRIMESTRE	4o.TRIMESTRE	CUMPLIMIENTO DE METAS					
PROGRAMACIÓN INICIAL	0.00	0.00	0.00	1.00	T1+T2+T3+T4		1.00			
PROGRAMACIÓN ACTUALIZADA	0.00	0.00	0.00	0.00	T1+T2+T3+T4		0.00			
METAS ALCANZADAS	0.00	0.00	0.00	0.00	T1+T2+T3+T4		0.00			
PORCENTAJE ALCANZADO TRIMESTRAL	0.00	0.00	0.00	0.00	PORCENTAJE ALCANZADO ANUAL		0.00			

PORCENTAJE DE CUMPLIMIENTO ALCANZADO EN EL TRIMESTRE: 0 %

JEFE ADMINISTRATIVO
 DR. PEDRO RAFAEL MARTINEZ MARTINEZ
 SECRETARIO DE FINANZAS

TITULAR DE LA DEPENDENCIA/ENTIDAD
 C.P. CRISTIAN EDER CARREÑO LOPEZ
 RECTOR

**REPORTE DE AVANCE DE GESTIÓN
UR 403 - UNIVERSIDAD AUTÓNOMA "BENITO JUÁREZ" DE OAXACA
TERCER TRIMESTRE 2024**



ALINEACIÓN PED:

ESTRATEGIA: 01-INCREMENTAR EL ACCESO Y LA EFICIENCIA TERMINAL DE LOS SERVICIOS EDUCATIVOS, REDUCIENDO LA DESERCIÓN Y EL ABANDONO ESCOLAR
LÍNEAS DE ACCIÓN: 01-IMPULSAR LOS PROYECTOS Y ACCIONES PARA INCREMENTAR LOS AÑOS PROMEDIO DE ESCOLARIDAD Y REDUCIR LA DESERCIÓN ESCOLAR
UE: 001-UNIVERSIDAD AUTÓNOMA "BENITO JUÁREZ" DE OAXACA

MATRÍZ DE INDICADORES PARA RESULTADOS:

COMPONENTE: 221-FORMACION INTEGRAL DE EDUCACION SUPERIOR OTORGADO
ACTIVIDAD: 741-SERVICIO DE EDUCACIÓN INTEGRAL DE CALIDAD E INCLUYENTE

ESTRUCTURA PROGRAMÁTICA									
PROGRAMA		SUBPROGRAMA		PROYECTO			OBRA/ACTIVIDAD		
165-FORTALECIMIENTO DE LA EDUCACIÓN SUPERIOR EN EL ESTADO DE OAXACA		04-FORMACIÓN INTEGRAL DE EDUCACIÓN SUPERIOR		000---			002-APOYOS SINDICALES PROGRAMA DE CALIDAD Y EFICIENCIA PARA EL STEUABJO		
POBLACIÓN O ÁREA DE ENFOQUE POTENCIAL	ATRIBUTO DE LA POBLACIÓN O ÁREA DE ENFOQUE:	EGRESADO DE EDUCACIÓN MEDIA SUPERIOR		HOMBRES:	70211	MUJERES:	76935	TOTAL:	147146

PRESUPUESTO ANUAL											
Aprobado	Ampliación	Reducción	Modificado	EJERCIDO T1		EJERCIDO T2		EJERCIDO T3		EJERCIDO T4	
13,500,000.00	0.00	0.00	13,500,000.00	0.00		4,500,000.00		4,500,000.00		0.00	
TOTAL EJERCIDO AL TRIMESTRE VIGENTE										9,000,000.00	

PRESUPUESTO TRIMESTRAL DE LA ACTIVIDAD											
Aprobado		Modificado		Comprometido		Devengado		Ejercido		% de Ejercido Vs. Modificado	
4,500,000.00		4,500,000.00		4,500,000.00		4,500,000.00		4,500,000.00		100.00	

DATOS DEL INDICADOR													
Nombre :						PORCENTAJE DE HORAS CLASE IMPARTIDAS			Número de indicador :			1335	
Definición : MIDE EL PORCENTAJE DE HORAS CLASE IMPARTIDAS													
Método de Cálculo : (HORAS CLASE IMPARTIDAS/HORAS PROGRAMADAS)*100													
Tipo		Dimensión		Frecuencia de Medición		Forma de cálculo del indicador		Tipo de Valor		Sentido Esperado			
GESTIÓN		EFICACIA		TRIMESTRAL		PORCENTAJE		ACUMULADO		ASCENDENTE			
MEDIOS DE VERIFICACIÓN / FUENTE INFORMACIÓN						SUPUESTO							
NOMINA PARCIAL HORAS CLASE, VALIDADO Y RESGUARDADO POR LA SECRETARIA DE FINANZAS QUE EMITE LA DIRECCION NOMINAS DE LA UABJO						DOCENTES SE PRESENTAN A IMPARTIR CLASES Y LA SITUACION POLITICA PERMANECE ESTABLE							

DATOS DE LA META															
Definición de la variable Meta: 1 - MIDE LAS HORAS CLASE IMPARTIDAS															
Unidad de medida: 25 - NÚMERO															
LÍNEA BASE						VALOR PROGRAMADO ANUAL									
AÑO		2022		VALOR		1,100,184.00		AÑO		2024		VALOR		1,086,144.00	

AVANCE TRIMESTRAL OBRA/ACTIVIDAD											
METAS		1er.TRIMESTRE		2o.TRIMESTRE		3er.TRIMESTRE		4o.TRIMESTRE		CUMPLIMIENTO DE METAS	
PROGRAMACIÓN INICIAL	271,536.00	271,536.00	271,536.00	271,536.00	271,536.00	271,536.00	271,536.00	271,536.00	271,536.00	T1+T2+T3+T4	1,086,144.00
PROGRAMACIÓN ACTUALIZADA	271,536.00	271,536.00	271,536.00	271,536.00	271,536.00	271,536.00	271,536.00	271,536.00	271,536.00	T1+T2+T3+T4	814,808.00
METAS ALCANZADAS	0.00	543,072.00	271,536.00	271,536.00	271,536.00	271,536.00	271,536.00	271,536.00	271,536.00	T1+T2+T3+T4	814,608.00
PORCENTAJE ALCANZADO TRIMESTRAL	0.00	200.00	100.00	100.00	100.00	100.00	100.00	100.00	100.00	PORCENTAJE ALCANZADO ANUAL	75.00

PORCENTAJE DE CUMPLIMIENTO ALCANZADO EN EL TRIMESTRE: 100.00 %

JEFE ADMINISTRATIVO
DR. PEDRO RAFAEL MARTINEZ MARTINEZ
SECRETARIO DE FINANZAS

TITULAR DE LA DEPENDENCIA/ENTIDAD
C.P. CRISTIAN EDER CARREÑO LOPEZ
RECTOR

**REPORTE DE AVANCE DE GESTIÓN
UR 403 - UNIVERSIDAD AUTÓNOMA "BENITO JUÁREZ" DE OAXACA
TERCER TRIMESTRE 2024**



ALINEACIÓN PED:

ESTRATEGIA: 01-INCREMENTAR EL ACCESO Y LA EFICIENCIA TERMINAL DE LOS SERVICIOS EDUCATIVOS, REDUCIENDO LA DESERCIÓN Y EL ABANDONO ESCOLAR
LÍNEAS DE ACCIÓN: 04-PROPICIAR LA GESTIÓN PARA EL FINANCIAMIENTO DE LAS NECESIDADES DE INFRAESTRUCTURA, EQUIPAMIENTO Y MANTENIMIENTO EN EL SECTOR EDUCATIVO
UE: 001-UNIVERSIDAD AUTÓNOMA "BENITO JUÁREZ" DE OAXACA

MATRÍZ DE INDICADORES PARA RESULTADOS:

COMPONENTE: 221-FORMACION INTEGRAL DE EDUCACION SUPERIOR OTORGADO
ACTIVIDAD: 745-EQUIPAMIENTO Y MANTENIMIENTO MENOR REALIZADO

ESTRUCTURA PROGRAMÁTICA							
PROGRAMA		SUBPROGRAMA		PROYECTO		OBRA/ACTIVIDAD	
155-FORTALECIMIENTO DE LA EDUCACIÓN SUPERIOR EN EL ESTADO DE OAXACA		04-FORMACIÓN INTEGRAL DE EDUCACIÓN SUPERIOR		014-FONDO DE APORTACIONES MÚLTIPLES PARA LA INFRAESTRUCTURA EDUCATIVA SUPERIOR 2024. MANTENIMIENTO A EDIFICIOS DE LA FACULTAD DE IDIOMAS		002-MANTENIMIENTO A EDIFICIOS DE LA FACULTAD DE IDIOMAS - SEDE TEHUANTEPEC	
POBLACIÓN O ÁREA DE ENFOQUE POTENCIAL	ATRIBUTO DE LA POBLACIÓN O ÁREA DE ENFOQUE:	EGRESADO DE EDUCACIÓN MEDIA SUPERIOR	HOMBRES:	70211	MUJERES:	76935	TOTAL: 147146

PRESUPUESTO ANUAL							
Aprobado	Ampliación	Reducción	Modificado	EJERCIDO T1	EJERCIDO T2	EJERCIDO T3	EJERCIDO T4
0.00	496,416.80	0.00	496,416.80	0.00	0.00	0.00	0.00
TOTAL EJERCIDO AL TRIMESTRE VIGENTE							0.00

PRESUPUESTO TRIMESTRAL DE LA ACTIVIDAD							
Aprobado	Modificado	Comprometido	Devengado	Ejercido	% de Ejercido Vs. Modificado		
0.00	198,566.72	0.00	0.00	0.00	0.00		

DATOS DEL INDICADOR							
Nombre: PORCENTAJE DE EQUIPAMIENTO Y MANTENIMIENTO MENOR A CENTROS EDUCATIVOS REALIZADOS				Número de indicador: 1352			
Definición: MIDE EL PORCENTAJE DE EQUIPAMIENTO Y MANTENIMIENTO MENOR A CENTROS EDUCATIVOS REALIZADOS							
Método de Cálculo: (EQUIPAMIENTO Y MANTENIMIENTO MENOR A CENTROS EDUCATIVOS REALIZADOS /EQUIPAMIENTO Y MANTENIMIENTO PROGRAMADOS)*100							
Tipo	Dimensión	Frecuencia de Medición	Forma de cálculo del indicador	Tipo de Valor	Sentido Esperado		
GESTIÓN	EFICACIA	TRIMESTRAL	PORCENTAJE	ACUMULADO	ASCENDENTE		
Medios de Verificación / Fuente Información				SUPUESTO			

DATOS DE LA META							
Definición de la variable Meta: 1 - MIDE EL EQUIPAMIENTO Y MANTENIMIENTO MENOR A CENTROS EDUCATIVOS REALIZADOS							
Unidad de medida: 25 - NÚMERO							
LÍNEA BASE				VALOR PROGRAMADO ANUAL			
AÑO	VALOR	0.00		AÑO	2024	VALOR	1.00

AVANCE TRIMESTRAL OBRA/ACTIVIDAD							
METAS	1er.TRIMESTRE	2o.TRIMESTRE	3er.TRIMESTRE	4o.TRIMESTRE	CUMPLIMIENTO DE METAS		
PROGRAMACIÓN INICIAL	0.00	0.00	0.00	1.00	T1+T2+T3+T4		1.00
PROGRAMACIÓN ACTUALIZADA	0.00	0.00	0.00	0.00	T1+T2+T3+T4		0.00
METAS ALCANZADAS	0.00	0.00	0.00	0.00	T1+T2+T3+T4		0.00
PORCENTAJE ALCANZADO TRIMESTRAL	0.00	0.00	0.00	0.00	PORCENTAJE ALCANZADO ANUAL		0.00

PORCENTAJE DE CUMPLIMIENTO ALCANZADO EN EL TRIMESTRE: 0 %

JEFE ADMINISTRATIVO
DR. PEDRO RAFAEL MARTINEZ MARTINEZ
SECRETARIO DE FINANZAS

TITULAR DE LA DEPENDENCIA/ENTIDAD
C.P. CRISTIAN EDER CARRERO LOPEZ
RECTOR

REPORTE DE AVANCE DE GESTIÓN

UR 403 - UNIVERSIDAD AUTÓNOMA "BENITO JUÁREZ" DE OAXACA

TERCER TRIMESTRE 2024



ALINEACIÓN PED:

ESTRATEGIA: 01-INCREMENTAR EL ACCESO Y LA EFICIENCIA TERMINAL DE LOS SERVICIOS EDUCATIVOS, REDUCIENDO LA DESERCIÓN Y EL ABANDONO ESCOLAR
 LÍNEAS DE ACCIÓN: 01-IMPULSAR LOS PROYECTOS Y ACCIONES PARA INCREMENTAR LOS AÑOS PROMEDIO DE ESCOLARIDAD Y REDUCIR LA DESERCIÓN ESCOLAR
 UE: 001-UNIVERSIDAD AUTÓNOMA "BENITO JUÁREZ" DE OAXACA

MATRIZ DE INDICADORES PARA RESULTADOS:

COMPONENTE: 221-FORMACION INTEGRAL DE EDUCACION SUPERIOR OTORGADO
 ACTIVIDAD: 741-SERVICIO DE EDUCACIÓN INTEGRAL DE CALIDAD E INCLUYENTE

ESTRUCTURA PROGRAMATICA									
PROGRAMA		SUBPROGRAMA		PROYECTO			OBRA/ACTIVIDAD		
155-FORTALECIMIENTO DE LA EDUCACIÓN SUPERIOR EN EL ESTADO DE OAXACA		04-FORMACIÓN INTEGRAL DE EDUCACIÓN SUPERIOR		000- -			003-APOYOS SINDICALES PROGRAMA DE ESTÍMULO A LA PRODUCTIVIDAD Y EFICIENCIA EN EL TRABAJO PARA EL SECUABJO		
POBLACIÓN O ÁREA DE ENFOQUE POTENCIAL	ATRIBUTO DE LA POBLACIÓN O ÁREA DE ENFOQUE:	EGRESADO DE EDUCACIÓN MEDIA SUPERIOR		HOMBRES:	70211	MUJERES:	76935	TOTAL:	147146

PRESUPUESTO ANUAL						
Aprobado	Ampliación	Reducción	Modificado	EJERCIDO T1	EJERCIDO T2	EJERCIDO T3
4,300,000.00	0.00	0.00	4,300,000.00	0.00	1,433,333.33	1,433,333.33
TOTAL EJERCIDO AL TRIMESTRE VIGENTE						2,866,666.66

PRESUPUESTO TRIMESTRAL DE LA ACTIVIDAD						
Aprobado	Modificado	Comprometido	Devengado	Ejercido	% de Ejercido Vs. Modificado	
1,433,333.33	1,433,333.33	1,433,333.33	1,433,333.33	1,433,333.33	100.00	

DATOS DEL INDICADOR						
Nombre:	PORCENTAJE DE HORAS CLASE IMPARTIDAS			Número de indicador:	1335	
Definición:	MIDE EL PORCENTAJE DE HORAS CLASE IMPARTIDAS					
Método de Cálculo:	(HORAS CLASE IMPARTIDAS/HORAS PROGRAMADAS)*100					
Tipo	Dimensión	Frecuencia de Medición	Forma de cálculo del indicador	Tipo de Valor	Sentido Esperado	
GESTIÓN	EFICACIA	TRIMESTRAL	PORCENTAJE	ACUMULADO	ASCENDENTE	
MEDIOS DE VERIFICACIÓN / FUENTE INFORMACIÓN				SUPUESTO		
NOMINA PARCIAL HORAS CLASE, VALIDADO Y RESGUARDADO POR LA SECRETARÍA DE FINANZAS QUE EMITE LA DIRECCIÓN NÓMINAS DE LA UABJO				DOCENTES SE PRESENTAN A IMPARTIR CLASES Y LA SITUACION POLITICA PERMANECE ESTABLE		

DATOS DE LA META						
Definición de la variable Meta:	1 - MIDE LAS HORAS CLASE IMPARTIDAS					
Unidad de medida:	25 - NÚMERO					

LÍNEA BASE				VALOR PROGRAMADO ANUAL			
AÑO	2022	VALOR	1,100,184.00	AÑO	2024	VALOR	1,086,144.00

AVANCE TRIMESTRAL OBRA/ACTIVIDAD							
METAS	1er.TRIMESTRE	2o.TRIMESTRE	3er.TRIMESTRE	4o.TRIMESTRE	CUMPLIMIENTO DE METAS		
PROGRAMACIÓN INICIAL	271,536.00	271,536.00	271,536.00	271,536.00	T1+T2+T3+T4	1,066,144.00	
PROGRAMACIÓN ACTUALIZADA	271,536.00	271,536.00	271,536.00	0.00	T1+T2+T3+T4	814,608.00	
METAS ALCANZADAS	0.00	543,072.00	271,536.00	0.00	T1+T2+T3+T4	814,608.00	
PORCENTAJE ALCANZADO TRIMESTRAL	0.00	200.00	100.00	0.00	PORCENTAJE ALCANZADO ANUAL	75.00	

PORCENTAJE DE CUMPLIMIENTO ALCANZADO EN EL TRIMESTRE: 100.00 %

JEFE ADMINISTRATIVO
 DR. PEDRO RAFAEL MARTINEZ MARTINEZ
 SECRETARIO DE FINANZAS

TITULAR DE LA DEPENDENCIA/ENTIDAD
 C.P. CRISTIAN EDER CARREÑO LOPEZ
 RECTOR

REPORTE DE AVANCE DE GESTIÓN
UR 403 - UNIVERSIDAD AUTÓNOMA "BENITO JUÁREZ" DE OAXACA
TERCER TRIMESTRE 2024



Gobierno del Estado

UE: 001-UNIVERSIDAD AUTÓNOMA "BENITO JUÁREZ" DE OAXACA

ESTRUCTURA PROGRAMATICA							
PROGRAMA		SUBPROGRAMA		PROYECTO		OBRA/ACTIVIDAD	
166-FORTALECIMIENTO DE LA EDUCACIÓN SUPERIOR EN EL ESTADO DE OAXACA		04-FORMACIÓN INTEGRAL DE EDUCACIÓN SUPERIOR		000--		004-2% APOYO DEL GOBIERNO DEL ESTADO	
POBLACIÓN O ÁREA DE ENFOQUE POTENCIAL	ATRIBUTO DE LA POBLACIÓN O ÁREA DE ENFOQUE:	EGRESADO DE EDUCACIÓN MEDIA SUPERIOR		HOMBRES:	70211	MUJERES:	76935
				TOTAL:			147146
PRESUPUESTO ANUAL							
Aprobado	Ampliación	Reducción	Modificado	EJERCIDO T1	EJERCIDO T2	EJERCIDO T3	EJERCIDO T4
15,000,000.00	0.00	0.00	15,000,000.00	3,750,000.00	3,750,000.00	3,750,000.00	0.00
						TOTAL EJERCIDO AL TRIMESTRE VIGENTE	11,250,000.00
PRESUPUESTO TRIMESTRAL DE LA ACTIVIDAD							
Aprobado		Modificado		Comprometido	Devengado	Ejercido	% de Ejercido Vs. Modificado
3,750,000.00		3,750,000.00		3,750,000.00	3,750,000.00	3,750,000.00	100.00
DATOS DEL INDICADOR							
Nombre :	PORCENTAJE DE HORAS CLASE IMPARTIDAS			Número de indicador :	1335		
Definición :	MIDE EL PORCENTAJE DE HORAS CLASE IMPARTIDAS						
Método de Cálculo :	(HORAS CLASE IMPARTIDAS/HORAS PROGRAMADAS) *100						
Tipo	Dimensión	Frecuencia de Medición	Forma de cálculo del indicador	Tipo de Valor	Sentido Esperado		
GESTIÓN	EFICACIA	TRIMESTRAL	PORCENTAJE	ACUMULADO	ASCENDENTE		
MEDIOS DE VERIFICACIÓN / FUENTE INFORMACIÓN				SUPUESTO			
NOMINA PARCIAL HORAS CLASE, VALIDADO Y RESGUARDADO POR LA SECRETARÍA DE FINANZAS QUE EMITE LA DIRECCIÓN NÓMINAS DE LA UABJO				DOCENTES SE PRESENTAN A IMPARTIR CLASES Y LA SITUACION POLITICA PERMANECE ESTABLE			
DATOS DE LA META							
Definición de la variable Meta:	1 - MIDE LAS HORAS CLASE IMPARTIDAS						
Unidad de medida:	25 - NÚMERO						
LÍNEA BASE				VALOR PROGRAMADO ANUAL			
AÑO	2022	VALOR	1,100,184.00	AÑO	2024	VALOR	1,086,144.00
AVANCE TRIMESTRAL OBRA/ACTIVIDAD							
METAS	1er.TRIMESTRE	2o.TRIMESTRE	3er.TRIMESTRE	4o.TRIMESTRE	CUMPLIMIENTO DE METAS		
PROGRAMACIÓN INICIAL	271,536.00	271,536.00	271,536.00	271,536.00	T1+T2+T3+T4	1,086,144.00	
PROGRAMACIÓN ACTUALIZADA	271,536.00	271,536.00	271,536.00	0.00	T1+T2+T3+T4	814,608.00	
METAS ALCANZADAS	271,536.00	271,536.00	271,536.00	0.00	T1+T2+T3+T4	814,608.00	
PORCENTAJE ALCANZADO TRIMESTRAL	100.00	100.00	100.00	0.00	PORCENTAJE ALCANZADO ANUAL	75.00	

PORCENTAJE DE CUMPLIMIENTO ALCANZADO EN EL TRIMESTRE: 100.00 %

JEFE ADMINISTRATIVO
 DR. PEDRO RAFAEL MARTÍNEZ MARTÍNEZ
 SECRETARIO DE FINANZAS

TITULAR DE LA DEPENDENCIA/ENTIDAD
 C.P. CRISTIAN EDER CARREÑO LOPEZ
 RECTOR

**REPORTE DE AVANCE DE GESTIÓN
UR 403 - UNIVERSIDAD AUTÓNOMA "BENITO JUÁREZ" DE OAXACA
TERCER TRIMESTRE 2024**



UE: 001-UNIVERSIDAD AUTÓNOMA "BENITO JUÁREZ" DE OAXACA

ESTRUCTURA PROGRAMÁTICA										
PROGRAMA		SUBPROGRAMA		PROYECTO			OBRA/ACTIVIDAD			
155-FORTEALECIMIENTO DE LA EDUCACIÓN SUPERIOR EN EL ESTADO DE OAXACA		04-FORMACIÓN INTEGRAL DE EDUCACIÓN SUPERIOR		000--			005-SUBSIDIOS PÚBLICOS FEDERALES EXTRAORDINARIOS NO REGULARIZABLES 18.5MDP PARA ENFRENTAR EL DÉFICIT PRESUPUESTAL DE SERVICIOS PERSONALES Y/O JUBILACIONES EJERCICIO 2024			
POBLACIÓN O ÁREA DE ENFOQUE POTENCIAL	ATRIBUTO DE LA POBLACIÓN O ÁREA DE ENFOQUE:	EGRESADO DE EDUCACIÓN MEDIA SUPERIOR		HOMBRES:	70211	MUJERES:	76935	TOTAL:	147146	
PRESUPUESTO ANUAL										
Aprobado	Ampliación	Reducción	Modificado	EJERCIDO T1		EJERCIDO T2		EJERCIDO T3		
0.00	18,500,000.00	0.00	18,500,000.00	0.00		0.00		18,500,000.00		
								TOTAL EJERCIDO AL TRIMESTRE VIGENTE		18,500,000.00
PRESUPUESTO TRIMESTRAL DE LA ACTIVIDAD										
Aprobado		Modificado		Comprometido		Devengado		Ejercido		% de Ejercido Vs. Modificado
0.00		18,500,000.00		18,500,000.00		18,500,000.00		18,500,000.00		100.00
DATOS DEL INDICADOR										
Nombre:	PORCENTAJE DE HORAS CLASE IMPARTIDAS				Número de indicador:	1335				
Definición:	MIDE EL PORCENTAJE DE HORAS CLASE IMPARTIDAS									
Método de Cálculo:	(HORAS CLASE IMPARTIDAS/HORAS PROGRAMADAS)*100									
Tipo	Dimensión	Frecuencia de Medición		Forma de cálculo del indicador		Tipo de Valor		Sentido Esperado		
GESTIÓN	EFICACIA	TRIMESTRAL		PORCENTAJE		ACUMULADO		ASCENDENTE		
MEDIOS DE VERIFICACIÓN / FUENTE INFORMACIÓN					SUPUESTO					
NOMINA PARCIAL HORAS CLASE, VALIDADO Y RESGUARDADO POR LA SECRETARÍA DE FINANZAS QUE EMITE LA DIRECCIÓN NÓMINAS DE LA UABJO					DOCENTES SE PRESENTAN A IMPARTIR CLASES Y LA SITUACION POLITICA PERMANECE ESTABLE					
DATOS DE LA META										
Definición de la variable Meta:	1 - MIDE LAS HORAS CLASE IMPARTIDAS									
Unidad de medida:	25 - NÚMERO									
LÍNEA BASE					VALOR PROGRAMADO ANUAL					
AÑO	2022		VALOR	1,100,184.00		AÑO	2024		VALOR	488,016.00
AVANCE TRIMESTRAL OBRA/ACTIVIDAD										
METAS	1er.TRIMESTRE		2o.TRIMESTRE		3er.TRIMESTRE		4o.TRIMESTRE		CUMPLIMIENTO DE METAS	
PROGRAMACIÓN INICIAL	0.00	0.00	488,016.00		0.00		T1+T2+T3+T4		488,016.00	
PROGRAMACIÓN ACTUALIZADA	0.00	0.00	488,016.00		0.00		T1+T2+T3+T4		488,016.00	
METAS ALCANZADAS	0.00	0.00	488,016.00		0.00		T1+T2+T3+T4		488,016.00	
PORCENTAJE ALCANZADO TRIMESTRAL	0.00	0.00	100.00		0.00		PORCENTAJE ALCANZADO ANUAL		100.00	

PORCENTAJE DE CUMPLIMIENTO ALCANZADO EN EL TRIMESTRE: 100.00 %

JEFE ADMINISTRATIVO
DR. PEDRO RAFAEL MARTINEZ MARTINEZ
SECRETARIO DE FINANZAS

TITULAR DE LA DEPENDENCIA/ENTIDAD
C.P. CRISTIAN EDER CARRERO LOPEZ
RECTOR

REPORTE DE AVANCE DE GESTIÓN
UR 403 - UNIVERSIDAD AUTÓNOMA "BENITO JUÁREZ" DE OAXACA
TERCER TRIMESTRE 2024



UE: 001-UNIVERSIDAD AUTÓNOMA "BENITO JUÁREZ" DE OAXACA

ESTRUCTURA PROGRAMATICA									
PROGRAMA		SUBPROGRAMA		PROYECTO			OBRA/ACTIVIDAD		
155-FORTALECIMIENTO DE LA EDUCACIÓN SUPERIOR EN EL ESTADO DE OAXACA		04-FORMACIÓN INTEGRAL DE EDUCACIÓN SUPERIOR		000--			006-RECURSOS PÚBLICOS FEDERALES EXTRAORDINARIOS NO REGULARIZABLES .830MDP PARA CUBRIR GASTOS DE OPERATIVIDAD EJERCICIO 2024		
POBLACIÓN O ÁREA DE ENFOQUE POTENCIAL	ATRIBUTO DE LA POBLACIÓN O ÁREA DE ENFOQUE:	EGRESADO DE EDUCACIÓN MEDIA SUPERIOR		HOMBRES:	70211	MUJERES:	76935	TOTAL:	147146
PRESUPUESTO ANUAL									
Aprobado	Ampliación	Reducción	Modificado	EJERCIDO T1		EJERCIDO T2		EJERCIDO T3	
0.00	0.00	0.00	0.00	0.00		0.00		0.00	
PRESUPUESTO TRIMESTRAL DE LA ACTIVIDAD									
Aprobado		Modificado		Comprometido		Devengado		Ejercido	
0.00		0.00		0.00		0.00		0.00	
DATOS DEL INDICADOR									
Nombre: PORCENTAJE DE HORAS CLASE IMPARTIDAS				Número de indicador: 1335					
Definición: MIDE EL PORCENTAJE DE HORAS CLASE IMPARTIDAS									
Método de Cálculo: (HORAS CLASE IMPARTIDAS/HORAS PROGRAMADAS)*100									
Tipo	Dimensión	Frecuencia de Medición		Forma de cálculo del indicador		Tipo de Valor		Sentido Esperado	
GESTIÓN	EFICACIA	TRIMESTRAL		PORCENTAJE		ACUMULADO		ASCENDENTE	
MEDIOS DE VERIFICACIÓN / FUENTE INFORMACIÓN					SUPUESTO				
NOMINA PARCIAL HORAS CLASE, VALIDADO Y RESGUARDADO POR LA SECRETARÍA DE FINANZAS QUE EMITE LA DIRECCION NOMINAS DE LA UABJO					DOCENTES SE PRESENTAN A IMPARTIR CLASES Y LA SITUACION POLITICA PERMANECE ESTABLE				
DATOS DE LA META									
Definición de la variable Meta:		1 - MIDE LAS HORAS CLASE IMPARTIDAS							
Unidad de medida:		25 - NÚMERO							
LÍNEA BASE					VALOR PROGRAMADO ANUAL				
AÑO	2022	VALOR	1,100,184.00	AÑO	2024	VALOR	488,016.00		
AVANCE TRIMESTRAL OBRA/ACTIVIDAD									
METAS	1er.TRIMESTRE		2o.TRIMESTRE		3er.TRIMESTRE		4o.TRIMESTRE		CUMPLIMIENTO DE METAS
PROGRAMACIÓN INICIAL	0.00	0.00	488,016.00		0.00		T1+T2+T3+T4		488,016.00
PROGRAMACIÓN ACTUALIZADA	0.00	0.00	488,016.00		0.00		T1+T2+T3+T4		488,016.00
METAS ALCANZADAS	0.00	0.00	488,016.00		0.00		T1+T2+T3+T4		488,016.00
PORCENTAJE ALCANZADO TRIMESTRAL	0.00	0.00	100.00		0.00		PORCENTAJE ALCANZADO ANUAL		100.00

PORCENTAJE DE CUMPLIMIENTO ALCANZADO EN EL TRIMESTRE: 100.00 %

JEFE ADMINISTRATIVO
 DR. PEDRO RAFAEL MARTINEZ MARTINEZ
 SECRETARIO DE FINANZAS

TITULAR DE LA DEPENDENCIA/ENTIDAD
 C.P. CRISTIAN EDER CARREÑO LOPEZ
 RECTOR

**REPORTE DE AVANCE DE GESTIÓN
UR 403 - UNIVERSIDAD AUTÓNOMA "BENITO JUÁREZ" DE OAXACA
TERCER TRIMESTRE 2024**



Gobierno del Estado

UE: 001-UNIVERSIDAD AUTÓNOMA "BENITO JUÁREZ" DE OAXACA

ESTRUCTURA PROGRAMÁTICA											
PROGRAMA		SUBPROGRAMA		PROYECTO			OBRA/ACTIVIDAD				
155-FORTALECIMIENTO DE LA EDUCACIÓN SUPERIOR EN EL ESTADO DE OAXACA		04-FORMACIÓN INTEGRAL DE EDUCACIÓN SUPERIOR		000---			007-RECURSOS PÚBLICOS FEDERALES EXTRAORDINARIOS NO REGULARIZABLES 1.6MDP PARA CUBRIR GASTOS DE OPERATIVIDAD EJERCICIO 2024				
POBLACIÓN O ÁREA DE ENFOQUE POTENCIAL.	ATRIBUTO DE LA POBLACIÓN O ÁREA DE ENFOQUE:	EGRESADO DE EDUCACIÓN MEDIA SUPERIOR		HOMBRES:	70211	MUJERES:	76935	TOTAL:	147146		
PRESUPUESTO ANUAL											
Aprobado	Ampliación	Reducción	Modificado	EJERCIDO T1		EJERCIDO T2		EJERCIDO T3			
0.00	0.00	0.00	0.00	0.00		0.00		0.00			
TOTAL EJERCIDO AL TRIMESTRE VIGENTE									0.00		
PRESUPUESTO TRIMESTRAL DE LA ACTIVIDAD											
Aprobado		Modificado		Comprometido		Devengado		Ejercido			
0.00		0.00		0.00		0.00		0.00			
%											
0.00											
DATOS DEL INDICADOR											
Nombre :	PORCENTAJE DE HORAS CLASE IMPARTIDAS				Número de indicador :	1335					
Definición :	MIDE EL PORCENTAJE DE HORAS CLASE IMPARTIDAS										
Método de Cálculo :	(HORAS CLASE IMPARTIDAS/HORAS PROGRAMADAS)*100										
Tipo	Dimensión	Frecuencia de Medición		Forma de cálculo del Indicador		Tipo de Valor		Sentido Esperado			
GESTIÓN	EFICACIA	TRIMESTRAL		PORCENTAJE		ACUMULADO		ASCENDENTE			
MEDIOS DE VERIFICACIÓN / FUENTE INFORMACIÓN					SUPUESTO						
NOMINA PARCIAL HORAS CLASE, VALIDADO Y RESGUARDADO POR LA SECRETARÍA DE FINANZAS QUE EMITE LA DIRECCIÓN NÓMINAS DE LA UABJO					DOCENTES SE PRESENTAN A IMPARTIR CLASES Y LA SITUACIÓN POLÍTICA PERMANECE ESTABLE						
DATOS DE LA META											
Definición de la variable Meta:	1 - MIDE LAS HORAS CLASE IMPARTIDAS										
Unidad de medida:	25 - NÚMERO										
LÍNEA BASE					VALOR PROGRAMADO ANUAL						
AÑO	2022		VALOR	1,100,184.00		AÑO	2024		VALOR	488,016.00	
AVANCE TRIMESTRAL OBRA/ACTIVIDAD											
METAS	1er.TRIMESTRE		2o.TRIMESTRE		3er.TRIMESTRE		4o.TRIMESTRE		CUMPLIMIENTO DE METAS		
PROGRAMACIÓN INICIAL	0.00	0.00	488,016.00		0.00		T1+T2+T3+T4		488,016.00		
PROGRAMACIÓN ACTUALIZADA	0.00	0.00	488,016.00		0.00		T1+T2+T3+T4		488,016.00		
METAS ALCANZADAS	0.00	0.00	488,016.00		0.00		T1+T2+T3+T4		488,016.00		
PORCENTAJE ALCANZADO TRIMESTRAL	0.00	0.00	100.00		0.00		PORCENTAJE ALCANZADO ANUAL		100.00		

PORCENTAJE DE CUMPLIMIENTO ALCANZADO EN EL TRIMESTRE: 100.00 %

JEFE ADMINISTRATIVO
DR. PEDRO RAFAEL MARTINEZ MARTINEZ
SECRETARIO DE FINANZAS

TITULAR DE LA DEPENDENCIA/ENTIDAD
C.P. CRISTIAN EDER CARREÑO LOPEZ
RECTOR



GOBIERNO DEL ESTADO
DE OAXACA



UNIVERSIDAD AUTÓNOMA "BENITO JUÁREZ" DE OAXACA

PROGRAMAS Y PROYECTOS DE INVERSIÓN

NO APLICA



GOBIERNO DEL ESTADO
DE OAXACA



RELACIÓN DE BIENES INMUEBLES QUE COMPONEN EL PATRIMONIO
DEL 01 DE ENERO AL 30 DE SEPTIEMBRE DE 2024
(Pesos)

CUENTA	DESCRIPCIÓN DEL BIEN	SALDO FINAL
12310	TERRENOS	\$ 0.00
12330	EDIFICIOS NO RESIDENCIALES	196'064,417.00
12351	EDIFICACIÓN HABITACIONAL EN PROCESO	0.00
12352	EDIFICACIÓN NO HABITACIONAL EN PROCESO	73'724,725.00
12353	CONSTRUCCIÓN DE OBRAS PARA EL ABASTECIMIENTO DE AGUA, PETRÓLEO, GAS, ELECTRICIDAD Y TELECOMUNICACIÓN	3'770,725.00
12354	DIVISIÓN DE TERRENOS Y CONSTRUCCIÓN DE OBRAS DE URBANIZACIÓN EN PROCESO	0.00
12355	CONSTRUCCIÓN DE VÍAS DE COMUNICACIÓN EN PROCESO	0.00
12356	OTRAS CONSTRUCCIONES DE INGENIERÍA CIVIL U OBRA PESADA EN PROCESO	0.00
12357	INSTALACIONES Y EQUIPAMIENTO EN CONSTRUCCIONES EN PROCESO	41'222,925.00
12359	TRABAJOS DE ACABADOS EN EDIFICACIONES Y OTROS TRABAJOS ESPECIALIZADOS EN PROCESO	0.00
12361	EDIFICACIÓN HABITACIONAL EN PROCESO	0.00
12362	EDIFICACIÓN NO HABITACIONAL EN PROCESO	0.00
12363	CONSTRUCCIÓN DE OBRAS PARA EL ABASTECIMIENTO DE AGUA, PETRÓLEO, GAS, ELECTRICIDAD Y TELECOMUNICACIÓN	0.00
12364	DIVISIÓN DE TERRENOS Y CONSTRUCCIÓN DE OBRAS DE URBANIZACIÓN	0.00
12365	CONSTRUCCIÓN DE VÍAS DE COMUNICACIÓN EN PROCESO	0.00
12366	OTRAS CONSTRUCCIONES DE INGENIERÍA CIVIL U OBRA PESADA EN PROCESO	0.00
12367	INSTALACIONES Y EQUIPAMIENTO EN CONSTRUCCIONES EN PROCESO	0.00
12369	TRABAJOS DE ACABADOS EN EDIFICACIONES Y OTROS TRABAJOS ESPECIALIZADOS EN PROCESO	0.00
12390	OTROS BIENES INMUEBLES	0.00
SUMA TOTAL:		\$ 314'782,792.00



GOBIERNO DEL ESTADO
DE OAXACA



RELACIÓN DE BIENES MUEBLES QUE COMPONEN EL PATRIMONIO

DEL 01 DE ENERO AL 30 DE SEPTIEMBRE DE 2024
(Pesos)

CUENTA	DESCRIPCIÓN DEL BIEN	SALDO FINAL
12411	MUEBLES DE OFICINA Y ESTANTERÍA	\$ 12'817,793.00
12412	MUEBLES, EXCEPTO DE OFICINA Y ESTANTERÍA	0.00
12413	EQUIPO DE CÓMPUTO Y DE TECNOLOGÍAS DE LA INFORMACIÓN	12'851,440.00
12419	OTROS MOBILIARIOS Y EQUIPOS DE ADMINISTRACIÓN	13'803,238.00
12421	EQUIPOS Y APARATOS AUDIOVISUALES	50,000.00
12422	APARATOS DEPORTIVOS	0.00
12423	CÁMARAS FOTOGRÁFICAS	45,000.00
12429	OTRO MOBILIARIO Y EQUIPO EDUCACIONAL Y RECREATIVO	33'216,619.00
12431	EQUIPO MÉDICO Y DE LABORATORIO	7'951,176.00
12432	INSTRUMENTAL MÉDICO Y DE LABORATORIO	3'008,696.00
12441	AUTOMÓVILES Y CAMIONES	1'000,000.00
12443	EQUIPO AEROSPAZIAL	0.00
12445	EMBARCACIONES	0.00
12449	OTROS EQUIPOS DE TRANSPORTE	0.00
12450	EQUIPO DE DEFENSA Y SEGURIDAD	111,535.00
12461	MAQUINARIA Y EQUIPO AGROPECUARIO	0.00
12462	MAQUINARIA Y EQUIPO INDUSTRIAL	0.00
12463	MAQUINARIA Y EQUIPO DE CONSTRUCCIÓN	500,000.00
12464	SISTEMAS DE AIRE ACONDICIONADO, CALEFACCIÓN Y DE REFRIGERACIÓN INDUSTRIAL Y COMERCIAL	515,343.00
12465	EQUIPO DE COMUNICACIÓN Y TELECOMUNICACIÓN	0.00
12466	EQUIPOS DE GENERACIÓN ELÉCTRICA, APARATOS Y ACCESORIOS ELÉCTRICOS	10'000,000.00
12467	HERRAMIENTAS Y MÁQUINAS-HERRAMIENTA	109,868.00
12469	OTROS EQUIPOS	10'079,279.00
12471	BIENES ARTÍSTICOS, CULTURALES Y CIENTÍFICOS	47,700.00
12483	AVES	0.00
12484	OVINOS Y CAPRINOS	0.00
12486	EQUINOS	0.00
12487	ESPECIES MENORES Y DE ZOOLOGICO	0.00
12488	ÁRBOLES Y PLANTAS	0.00
12489	OTROS ACTIVOS BIOLÓGICOS	0.00
SUMA TOTAL:		\$ 106'107,687.00



GOBIERNO DEL ESTADO
DE OAXACA



UNIVERSIDAD AUTÓNOMA " BENITO JUÁREZ " DE OAXACA


RELACIÓN DE CUENTAS BANCARIAS PRODUCTIVAS ESPECÍFICAS

DEL 01 DE ENERO AL 30 DE SEPTIEMBRE DE 2024

RELACIÓN DE CUENTAS BANCARIAS PRODUCTIVAS ESPECÍFICAS	
FONDO, PROGRAMA O CONVENIO	DATOS DE LA CUENTA BANCARIA
	INSTITUCIÓN BANCARIA
UABJO SUBSIDIO FEDERAL ORDINARIO 2024	BANAMEX, S.A.
UABJO RECURSO EXTRAORDINARIO NO REGULARIZABLE 2024	BBVA BANCOMER, S.A.
UABJO RECURSO FEDERAL EXTRAORDINARIO 2024 (2)	BBVA BANCOMER, S.A.
UABJO SEGUNDO ANEXO NIVELACIÓN 2024	BBVA BANCOMER, S.A.
UABJO RECURSO FEDERAL EXTRAORDINARIO 2024 (3)	BBVA BANCOMER, S.A.



GOBIERNO DEL ESTADO
DE OAXACA



UNIVERSIDAD AUTÓNOMA "BENITO JUÁREZ" DE OAXACA

RELACION DE ESQUEMAS BURSÁTILES Y DE COBERTURAS FINANCIERAS
DEL 01 DE ENERO AL 30 DE SEPTIEMBRE DE 2024

NO APLICA



GOBIERNO DEL ESTADO
DE OAXACA



UNIVERSIDAD AUTÓNOMA “BENITO JUÁREZ” DE OAXACA

REPORTE DE LOS SUBSIDIOS Y OTRAS AYUDAS SOCIALES
DEL 01 DE ENERO AL 30 DE SEPTIEMBRE DE 2024

Montos Pagados por Ayudas y Subsidios

Concepto	Ayuda	Subsidio	Sector (Económico o Social)	Beneficiarios	CURP	RFC	Monto Pagado
NO APLICA							

UNIVERSIDAD AUTÓNOMA "BENITO JUÁREZ" DE OAXACA
 Estado de Situación Financiera Detallado - LDF
 Al 31 de diciembre de 2023 y al 30 de septiembre de 2024
 (PESOS)

Concepto	30 de septiembre 2024	31 de diciembre 2023	Concepto	30 de septiembre 2024	31 de diciembre 2023
ACTIVO			PASIVO		
Activo Circulante			Pasivo Circulante		
Efectivo y Equivalentes	21,221,794		0 Cuentas por Pagar a Corto Plazo	2,696,000	2,696,000
Efectivo			Servicios Personales por Pagar a Corto Plazo		
Bancos/Tesorería			Proveedores por Pagar a Corto Plazo		
Bancos/Dependencias y Otros			Contratistas por Obras Públicas por Pagar a Corto Plazo		
Inversiones Temporales (Hasta 3 meses)			Participaciones y Aportaciones por Pagar a Corto Plazo		
Fondos con Afectación Específica			Transferencias Otorgadas por Pagar a Corto Plazo	0	0
Depósitos de Fondos de Terceros en Garantía y/o Administración			Intereses, Comisiones y Otros Gastos de la Deuda Pública por Pagar a Corto Plazo		
Otros Efectivos y Equivalentes			Retenciones y Contribuciones por Pagar a Corto Plazo		
Derechos a Recibir Efectivo o Equivalentes	0		0 Devoluciones de la Ley de Ingresos por Pagar a Corto Plazo		
Inversiones Financieras de Corto Plazo			Otras Cuentas por Pagar a Corto Plazo		
Cuentas por Cobrar a Corto Plazo			Documentos por Pagar a Corto Plazo	0	0
Deudores Diversos por Cobrar a Corto Plazo			Documentos Comerciales por Pagar a Corto Plazo		
Ingresos por Recuperar a Corto Plazo			Documentos con Contratistas por Obras Públicas por Pagar a Corto Plazo		
Deudores por Anticipos de la Tesorería a Corto Plazo			Otros Documentos por Pagar a Corto Plazo		
Préstamos Otorgados a Corto Plazo			Porción a Corto Plazo de la Deuda Pública a Largo Plazo	0	0
Otros Derechos a Recibir Efectivo o Equivalentes a Corto Plazo			Porción a Corto Plazo de la Deuda Pública		
Derechos a Recibir Bienes o Servicios	0		0 Porción a Corto Plazo de Arrendamiento Financiero		
Anticipo a Proveedores por Adquisición de Bienes y Prestación de Servicios a Corto Plazo			Títulos y Valores a Corto Plazo	0	0
Anticipo a Proveedores por Adquisición de Bienes Inmuebles y Muebles a Corto Plazo			Pasivos Diferidos a Corto Plazo	0	0
Anticipo a Proveedores por Adquisición de Bienes Intangibles a Corto Plazo			Ingresos Cobrados por Adelantado a Corto Plazo		
Anticipo a Contratistas por Obras Públicas a Corto Plazo			Intereses Cobrados por Adelantado a Corto Plazo		
Otros Derechos a Recibir Bienes o Servicios a Corto Plazo			Otros Pasivos Diferidos a Corto Plazo		
Inventarios	0	0	Fondos y Bienes de Terceros en Garantía y/o Administración a Corto Plazo	0	0
Inventario de Mercancías para Venta			Fondos en Garantía a Corto Plazo		
Inventario de Mercancías Terminadas			Fondos en Administración a Corto Plazo		
Inventario de Mercancías en Proceso de Elaboración			Fondos Contingentes a Corto Plazo		
Inventario de Materias Primas, Materiales y Suministros para Producción			Fondos de Fideicomisos, Mandatos y Contratos Análogos a Corto Plazo		
Bienes en Tránsito			Otros Fondos de Terceros en Garantía y/o Administración a Corto Plazo		
Almacenes	0	0	0 Valores y Bienes en Garantía a Corto Plazo		
Estimación por Pérdida o Deterioro de Activos Circulantes	0		0 Provisiones a Corto Plazo	0	0
Estimaciones para Cuentas Incobrables por Derechos a Recibir Efectivo o Equivalentes			Provisión para Demandas y Juicios a Corto Plazo		
Estimación por Deterioro de Inventarios			Provisión para Contingencias a Corto Plazo		
Otros Activos Circulantes	0		0 Otras Provisiones a Corto Plazo		
Valores en Garantía			Otros Pasivos a Corto Plazo	0	0
Bienes en Garantía (excluye depósitos de fondos)			Ingresos por Clasificar		
Bienes Derivados de Embargos, Decomisos, Aseguramientos y Dación en Pago			Recaudación por Participar		
Adquisición con Fondos de Terceros			Otros Pasivos Circulantes		
Total de Activos Circulantes	21,221,794		0 Total de Pasivos Circulantes	2,696,000	2,696,000
Activo No Circulante			Pasivo No Circulante		
Inversiones Financieras a Largo Plazo	0		0 Cuentas por Pagar a Largo Plazo	0	0
Derechos a Recibir Efectivo o Equivalentes a Largo Plazo	0		0 Documentos por Pagar a Largo Plazo	0	0
Bienes Inmuebles, Infraestructura y Construcciones en Proceso	314,782,792	309,011,490	Deuda Pública a Largo Plazo	0	0
Bienes Muebles	106,107,687	106,107,687	Pasivos Diferidos a Largo Plazo	0	0
Activos Intangibles	1,595,135	1,595,135	Fondos y Bienes de Terceros en Garantía y/o en Administración a Largo Plazo	0	0
Depreciación, Deterioro y Amortización Acumulada de Bienes	-96,360,537	-85,299,789	Provisiones a Largo Plazo	0	0
Activos Diferidos			Total de Pasivos No Circulantes	0	0
Estimación por Pérdida o Deterioro de Activos no Circulantes			Total del Pasivo	2,696,000	2,696,000
Otros Activos no Circulantes					
Total de Activos No Circulantes	326,125,077	331,414,523			
			HACIENDA PÚBLICA/PATRIMONIO		

UNIVERSIDAD AUTÓNOMA "BENITO JUÁREZ" DE OAXACA
 Estado de Situación Financiera Detallado - LDF
 Al 31 de diciembre de 2023 y al 30 de septiembre de 2024
 (PESOS)

Concepto	30 de septiembre 2024	31 de diciembre 2023	Concepto	30 de septiembre 2024	31 de diciembre 2023
Total del Activo	347,346,871	331,414,523			
			Hacienda Pública/Patrimonio Contribuido	0	0
			Aportaciones	0	0
			Donaciones de Capital	0	0
			Actualización de la Hacienda Pública/Patrimonio	0	0
			Hacienda Pública/Patrimonio Generado	344,650,871	328,718,523
			Resultados del Ejercicio (Ahorro/ Desahorro)	15,932,348	13,806,467
			Resultados de Ejercicios Anteriores	328,718,523	314,912,056
			Revalúos	0	0
			Reservas	0	0
			Rectificaciones de Resultados de Ejercicios Anteriores	0	0
			Exceso o Insuficiencia en la Actualización de la Hacienda Pública/Patrimonio	0	0
			Resultado por Posición Monetaria	0	0
			Resultado por Tenencia de Activos no Monetarios	0	0
			Total Hacienda Pública/Patrimonio	344,650,871	328,718,523
			Total del Pasivo y Hacienda Pública/Patrimonio	347,346,871	331,414,523



UNIVERSIDAD AUTÓNOMA "BENITO JUÁREZ" DE OAXACA
Balance Presupuestario - LDF
Del 1 de enero al 30 de junio de 2024
(PESOS)

Concepto	Estimado/ Aprobado	Devengado	Recaudado/ Pagado
A. Ingresos Totales (A = A1+A2+A3)	1,389,977,317	1,283,041,300	1,283,041,300
A1. Ingresos de Libre Disposición	196,468,035	175,324,998	175,324,998
A2. Transferencias Federales Etiquetadas	1,193,509,282	1,107,716,302	1,107,716,302
A3. Financiamiento Neto			
B. Egresos Presupuestarios¹ (B = B1+B2)	1,389,977,317	1,283,041,300	1,055,437,401
B1. Gasto No Etiquetado (sin incluir Amortización de la Deuda Pública)	196,468,035	175,324,998	144,019,099
B2. Gasto Etiquetado (sin incluir Amortización de la Deuda Pública)	1,193,509,282	1,107,716,302	911,418,302
C. Remanentes del Ejercicio Anterior (C = C1 + C2)			
C1. Remanentes de Ingresos de Libre Disposición aplicados en el periodo			
C2. Remanentes de Transferencias Federales Etiquetadas aplicados en el periodo			
I. Balance Presupuestario (I = A - B + C)	0	0	227,603,898
II. Balance Presupuestario sin Financiamiento Neto (II = I - A3)	0	0	227,603,898
III. Balance Presupuestario sin Financiamiento Neto y sin Remanentes del Ejercicio Anterior (III = II - C)	0	0	227,603,898

Concepto	Aprobado	Devengado	Pagado
E. Intereses, Comisiones y Gastos de la Deuda (E = E1+E2)	0	0	0
E1. Intereses, Comisiones y Gastos de la Deuda con Gasto No Etiquetado			
E2. Intereses, Comisiones y Gastos de la Deuda con Gasto Etiquetado			
IV. Balance Primario (IV = III + E)	0	0	227,603,898

Concepto	Estimado/ Aprobado	Devengado	Recaudado/ Pagado
F. Financiamiento (F = F1 + F2)	0	0	0
F1. Financiamiento con Fuente de Pago de Ingresos de Libre Disposición			
F2. Financiamiento con Fuente de Pago de Transferencias Federales Etiquetadas			
G. Amortización de la Deuda (G = G1 + G2)	0	0	0
G1. Amortización de la Deuda Pública con Gasto No Etiquetado			
G2. Amortización de la Deuda Pública con Gasto Etiquetado			
A3. Financiamiento Neto (A3 = F - G)	0	0	0

Concepto	Estimado/ Aprobado	Devengado	Recaudado/ Pagado
A1. Ingresos de Libre Disposición	196,468,035	175,324,998	175,324,998
A3.1 Financiamiento Neto con Fuente de Pago de Ingresos de Libre Disposición (A3.1 = F1 - G1)	0	0	0
F1. Financiamiento con Fuente de Pago de Ingresos de Libre Disposición	0	0	0
G1. Amortización de la Deuda Pública con Gasto No Etiquetado	0	0	0
B1. Gasto No Etiquetado (sin incluir Amortización de la Deuda Pública)	196,468,035	175,324,998	144,019,099
C1. Remanentes de Ingresos de Libre Disposición aplicados en el periodo			
V. Balance Presupuestario de Recursos Disponibles (V = A1 + A3.1 - B1 + C1)	0	0	31,305,898
VI. Balance Presupuestario de Recursos Disponibles sin Financiamiento Neto (VI = V - A3.1)	0	0	31,305,898

Concepto	Estimado/ Aprobado	Devengado	Recaudado/ Pagado
A2. Transferencias Federales Etiquetadas	1,193,509,282	1,107,716,302	1,107,716,302
A3.2 Financiamiento Neto con Fuente de Pago de Transferencias Federales Etiquetadas (A3.2 = F2 - G2)	0	0	0
F2. Financiamiento con Fuente de Pago de Transferencias Federales Etiquetadas			
G2. Amortización de la Deuda Pública con Gasto Etiquetado			
B2. Gasto Etiquetado (sin incluir Amortización de la Deuda Pública)	1,193,509,282	1,107,716,302	911,418,302
C2. Remanentes de Transferencias Federales Etiquetadas aplicados en el periodo			
VII. Balance Presupuestario de Recursos Etiquetados (VII = A2 + A3.2 - B2 + C2)	0	0	196,298,000
VIII. Balance Presupuestario de Recursos Etiquetados sin Financiamiento Neto (VIII = VII - A3.2)	0	0	196,298,000

UNIVERSIDAD AUTÓNOMA "BENITO JUÁREZ" DE OAXACA
 Estado Analítico de Ingreso Detallado - LDF
 Del 01 de enero al 30 de septiembre de 2024
 (PESOS)

Concepto	Ingreso					Diferencia
	Estimado	Ampliaciones/ (Reducciones)	Modificado	Devengado	Recaudado	
Ingresos de Libre Disposición						
A. Impuestos						
B. Cuotas y Aportaciones de Seguridad Social						
C. Contribuciones de Mejoras						
D. Derechos						
E. Productos						
F. Aprovechamientos						
G. Ingresos por Ventas de Bienes y Servicios						
H. Participaciones (H=h1+h2+h3+h4+h5+h6+h7+h8+h9+h10+h11)						
h1) Fondo General de Participaciones						
h2) Fondo de Fomento Municipal						
h3) Fondo de Fiscalización y Recaudación						
h4) Fondo de Compensación						
h5) Fondo de Extracción de Hidrocarburos						
h6) Impuesto Especial Sobre Producción y Servicios						
h7) 0.136% de la Recaudación Federal Participable						
h8) 3.17% Sobre Extracción de Petróleo						
h9) Gasolinas y Diésel						
h10) Fondo del Impuesto Sobre la Renta						
h11) Fondo de Estabilización de los Ingresos de las Entidades Federativas						
I. Incentivos Derivados de la Colaboración Fiscal (I=i1+i2+i3+i4+i5)						
i1) Tenencia o Uso de Vehículos						
i2) Fondo de Compensación (SAN)						
i3) Impuesto Sobre Automóviles Nuevos						
i4) Fondo de Compensación de Repecos-Intermedios						
i5) Otros Incentivos Económicos						
J. Transferencias	196,468,035	6,236,154	202,704,189	175,324,998	175,324,998	-21,143,038
K. Convenios						
k1) Otros Convenios y Subsidios						
L. Otros Ingresos de Libre Disposición (L=l1+l2)						
l1) Participaciones en Ingresos Locales						
l2) Otros Ingresos de Libre Disposición						
I. Total de Ingresos de Libre Disposición (I=A+B+C+D+E+F+G+H+I+J+K+L)	196,468,035	6,236,154	202,704,189	175,324,998	175,324,998	-21,143,038
Ingresos Excedentes de Ingresos de Libre Disposición						
Transferencias Federales Etiquetadas						
A. Aportaciones (A=a1+a2+a3+a4+a5+a6+a7+a8)						
a1) Fondo de Aportaciones para la Nómina Educativa y Gasto Operativo						
a2) Fondo de Aportaciones para los Servicios de Salud						
a3) Fondo de Aportaciones para la Infraestructura Social						
a4) Fondo de Aportaciones para el Fortalecimiento de los Municipios y de las Demarcaciones Territoriales del Distrito Federal						
a5) Fondo de Aportaciones Múltiples						
a6) Fondo de Aportaciones para la Educación Tecnológica y de Adultos						
a7) Fondo de Aportaciones para la Seguridad Pública de los Estados y del Distrito Federal						
a8) Fondo de Aportaciones para el Fortalecimiento de las Entidades Federativas						
B. Convenios (B=b1+b2+b3+b4)						
b1) Convenios de Protección Social en Salud						
b2) Convenios de Descentralización						
b3) Convenios de Reasignación						
b4) Otros Convenios y Subsidios						
C. Fondos Distintos de Aportaciones (C=c1+c2)						
c1) Fondo para Entidades Federativas y Municipios Productores de Hidrocarburos						
c2) Fondo Minero						
D. Transferencias, Subsidios y Subvenciones, y Pensiones y Jubilaciones	1,193,509,282	58,960,953	1,252,470,235	1,107,716,302	1,107,716,302	-85,792,980
E. Otras Transferencias Federales Etiquetadas						
II. Total de Transferencias Federales Etiquetadas (II = A + B + C + D + E)	1,193,509,282	58,960,953	1,252,470,235	1,107,716,302	1,107,716,302	-85,792,980
III. Ingresos Derivados de Financiamientos (III = A)						
A. Ingresos Derivados de Financiamientos						
IV. Total de Ingresos (IV = I + II + III)	1,389,977,317	65,197,107	1,455,174,424	1,283,041,300	1,283,041,300	-106,936,018
Datos Informativos						
1. Ingresos Derivados de Financiamientos con Fuente de Pago de Ingresos de Libre Disposición						
2. Ingresos Derivados de Financiamientos con Fuente de Pago de Transferencias Federales Etiquetadas						
3. Ingresos Derivados de Financiamientos (3 = 1 + 2)						

UNIVERSIDAD AUTÓNOMA "BENITO JUÁREZ" DE OAXACA
Informe Analítico de la Deuda Pública y Otros Pasivos - LDF
Del 1 de enero al 30 de septiembre de 2024
(PESOS)

Denominación de la Deuda Pública y Otros Pasivos	Saldo al 31 de diciembre de 2022 (a)	Disposiciones del Periodo (e)	Amortizaciones del Periodo (f)	Revaluaciones, Reclasificaciones y Otros Ajustes (g)	Saldo Final del Periodo (h) h=a+e-f+g	Pago de Intereses del Periodo (i)	Pago de Comisiones y demás costos asociados durante el Periodo (j)
1. Deuda Pública (I=A+B) A. Corto Plazo (A=a1+a2+a3) a1) Instituciones de Crédito a2) Títulos y Valores a3) Arrendamientos Financieros B. Largo Plazo (B=b1+b2+b3) b1) Instituciones de Crédito b2) Títulos y Valores b3) Arrendamientos Financieros							
2. Otros Pasivos	2,696,000			0	2,696,000		
3. Total de la Deuda Pública y Otros Pasivos (3=1+2)							
4. Deuda Contingente¹ (Informativo) A. Deuda Contingente 1 B. Deuda Contingente 2 C. Deuda Contingente XX							
5. Valor de Instrumentos Bono Cupón Cero² (Informativo) A. Instrumento Bono Cupón Cero 1 B. Instrumento Bono Cupón Cero 2 C. Instrumento Bono Cupón Cero XX							

¹ Se refiere a cualquier financiamiento sin fuente o garantía de pago definida, que sea asumida de manera solidaria o subsidiaria por las Entidades Federativas con sus Municipios, organismos descentralizados y empresas de participación estatal mayoritaria y fideicomisos, locales o municipales, y por los Municipios con sus respectivos organismos descentralizados y empresas de participación municipal mayoritaria.

² Se refiere al valor del Bono Cupón Cero que se registra al momento de los créditos asociados al mismo (Activo)

Obligaciones a Corto Plazo (k)	Monto Contratado (l)	Plazo Pactado (m)	Tasa de Interés (n)	Comisiones y Costos Relacionados (o)	Tasa Efectiva (p)
6. Obligaciones a Corto Plazo (Informativo) A. Crédito 1 B. Crédito 2 C. Crédito XX					

UNIVERSIDAD AUTÓNOMA "BENITO JUÁREZ" DE OAXACA
Informe Analítico de Obligaciones Diferentes de Financiamientos -LDF
Del 1 de enero al 30 de septiembre de 2024
(PESOS)

Denominación de las Obligaciones Diferentes de Financiamiento (a)	Fecha del Contrato (d)	Fecha de inicio de operación del proyecto (e)	Fecha de vencimiento (f)	Monto de la Inversión pactado (g)	Plazo pactado (h)	Monto promedio mensual del pago de la contraprestación (i)	Monto promedio mensual del pago de la contraprestación correspondiente al pago de Inversión (j)	Monto pagado de la inversión al 30 de diciembre de 2023 (k)	Monto pagado de la inversión actualizado al 30 de diciembre de 2023 (l)	Saldo pendiente por pagar de la inversión al 30 de diciembre de 2023 (m = g - l)
A. Asociaciones Público Privadas (APPs) (Ae-g-SVCs) a) APP 1 b) APP 2 c) APP 3 d) APP XX										
B. Otros Instrumentos (De-g-b-c-d) a) Otro Instrumento 1 b) Otro Instrumento 2 c) Otro Instrumento 3 d) Otro Instrumento XX										
C. Total de Obligaciones Diferentes de Financiamiento (C=A+B)										

No aplica

UNIVERSIDAD AUTÓNOMA "BENITO JUÁREZ" DE OAXACA
 Estado Analítico del Ejercicio del Presupuesto de Egresos Detallado - LDF
 Clasificación por Objeto del Gasto (Capítulo y Concepto)
 Del 1 de enero al 30 de septiembre de 2024
 (PESOS)

Concepto	Egresos					Subejercicio
	Aprobado	Ampliaciones/ (Reducciones)	Modificado	Devengado	Pagado	
I. Gasto No Etiquetado (I=A+B+C+D+E+F+G+H+I)	196,468,035	6,236,154	202,704,189	175,324,998	144,019,099	27,379,191
A. Servicios Personales (A=a1+a2+a3+a4+a5+a6+a7)	0	0	0	0	0	0
a1) Remuneraciones al Personal de Carácter Permanente	0	0	0	0	0	0
a2) Remuneraciones al Personal de Carácter Transitorio	0	0	0	0	0	0
a3) Remuneraciones Adicionales y Especiales	0	0	0	0	0	0
a4) Seguridad Social	0	0	0	0	0	0
a5) Otras Prestaciones Sociales y Económicas	0	0	0	0	0	0
a6) Previsiones	0	0	0	0	0	0
a7) Pago de Estímulos a Servidores Públicos	0	0	0	0	0	0
B. Materiales y Suministros (B=b1+b2+b3+b4+b5+b6+b7+b8+b9)	0	0	0	0	0	0
b1) Materiales de Administración, Emisión de Documentos y Artículos Oficiales	0	0	0	0	0	0
b2) Alimentos y Utensilios	0	0	0	0	0	0
b3) Materias Primas y Materiales de Producción y Comercialización	0	0	0	0	0	0
b4) Materiales y Artículos de Construcción y de Reparación	0	0	0	0	0	0
b5) Productos Químicos, Farmacéuticos y de Laboratorio	0	0	0	0	0	0
b6) Combustibles, Lubricantes y Aditivos	0	0	0	0	0	0
b7) Vestuario, Blancos, Prendas de Protección y Artículos Deportivos	0	0	0	0	0	0
b8) Materiales y Suministros Para Seguridad	0	0	0	0	0	0
b9) Herramientas, Refacciones y Accesorios Menores	0	0	0	0	0	0
C. Servicios Generales (C=c1+c2+c3+c4+c5+c6+c7+c8+c9)	0	0	0	0	0	0
c1) Servicios Básicos	0	0	0	0	0	0
c2) Servicios de Arrendamiento	0	0	0	0	0	0
c3) Servicios Profesionales, Científicos, Técnicos y Otros Servicios	0	0	0	0	0	0
c4) Servicios Financieros, Bancarios y Comerciales	0	0	0	0	0	0
c5) Servicios de Instalación, Reparación, Mantenimiento y Conservación	0	0	0	0	0	0
c6) Servicios de Comunicación Social y Publicidad	0	0	0	0	0	0
c7) Servicios de Traslado y Viáticos	0	0	0	0	0	0
c8) Servicios Oficiales	0	0	0	0	0	0
c9) Otros Servicios Generales	0	0	0	0	0	0
D. Transferencias, Asignaciones, Subsidios y Otras Ayudas (D=d1+d2+d3+d4+d5+d6+d7+d8+d9)	196,468,035	6,236,154	202,704,189	175,324,998	144,019,099	27,379,191
d1) Transferencias Internas y Asignaciones al Sector Público	196,468,035	6,236,154	202,704,189	175,324,998	144,019,099	27,379,191
d2) Transferencias al Resto del Sector Público	0	0	0	0	0	0
d3) Subsidios y Subvenciones	0	0	0	0	0	0
d4) Ayudas Sociales	0	0	0	0	0	0
d5) Pensiones y Jubilaciones	0	0	0	0	0	0
d6) Transferencias a Fideicomisos, Mandatos y Otros Análogos	0	0	0	0	0	0
d7) Transferencias a la Seguridad Social	0	0	0	0	0	0
d8) Donativos	0	0	0	0	0	0
d9) Transferencias al Exterior	0	0	0	0	0	0
E. Bienes Muebles, Inmuebles e Intangibles (E=e1+e2+e3+e4+e5+e6+e7+e8+e9)	0	0	0	0	0	0
e1) Mobiliario y Equipo de Administración	0	0	0	0	0	0
e2) Mobiliario y Equipo Educativo y Recreativo	0	0	0	0	0	0
e3) Equipo e Instrumental Médico y de Laboratorio	0	0	0	0	0	0
e4) Vehículos y Equipo de Transporte	0	0	0	0	0	0
e5) Equipo de Defensa y Seguridad	0	0	0	0	0	0
e6) Maquinaria, Otros Equipos y Herramientas	0	0	0	0	0	0
e7) Activos Biológicos	0	0	0	0	0	0
e8) Bienes Inmuebles	0	0	0	0	0	0
e9) Activos Intangibles	0	0	0	0	0	0
F. Inversión Pública (F=f1+f2+f3)	0	0	0	0	0	0
f1) Obra Pública en Bienes de Dominio Público	0	0	0	0	0	0
f2) Obra Pública en Bienes Propios	0	0	0	0	0	0
f3) Proyectos Productivos y Acciones de Fomento	0	0	0	0	0	0
G. Inversiones Financieras y Otras Provisiones (G=g1+g2+g3+g4+g5+g6+g7)	0	0	0	0	0	0
g1) Inversiones Para el Fomento de Actividades Productivas	0	0	0	0	0	0
g2) Acciones y Participaciones de Capital	0	0	0	0	0	0
g3) Compra de Títulos y Valores	0	0	0	0	0	0
g4) Concesión de Préstamos	0	0	0	0	0	0
g5) Inversiones en Fideicomisos, Mandatos y Otros Análogos	0	0	0	0	0	0
Fideicomiso de Desastres Naturales (Informativo)	0	0	0	0	0	0
g6) Otras Inversiones Financieras	0	0	0	0	0	0
g7) Provisiones para Contingencias y Otras Erogaciones Especiales	0	0	0	0	0	0
H. Participaciones y Aportaciones (H=h1+h2+h3)	0	0	0	0	0	0
h1) Participaciones	0	0	0	0	0	0
h2) Aportaciones	0	0	0	0	0	0
h3) Convenios	0	0	0	0	0	0
I. Deuda Pública (I=i1+i2+i3+i4+i5+i6+i7)	0	0	0	0	0	0
i1) Amortización de la Deuda Pública	0	0	0	0	0	0
i2) Intereses de la Deuda Pública	0	0	0	0	0	0
i3) Comisiones de la Deuda Pública	0	0	0	0	0	0
i4) Gastos de la Deuda Pública	0	0	0	0	0	0
i5) Costo por Coberturas	0	0	0	0	0	0
i6) Apoyos Financieros	0	0	0	0	0	0
i7) Adeudos de Ejercicios Fiscales Anteriores (ADEFAS)	0	0	0	0	0	0

Concepto	Egresos					Subejercicio
	Aprobado	Ampliaciones/ (Reducciones)	Modificado	Devengado	Pagado	
II. Gasto Etiquetado (II=A+B+C+D+E+F+G+H+I)	1,193,509,282	58,960,953	1,252,470,235	1,107,716,302	911,418,302	144,753,933
A. Servicios Personales (A=a1+a2+a3+a4+a5+a6+a7)	0	0	0	0	0	0
a1) Remuneraciones al Personal de Carácter Permanente	0	0	0	0	0	0
a2) Remuneraciones al Personal de Carácter Transitorio	0	0	0	0	0	0
a3) Remuneraciones Adicionales y Especiales	0	0	0	0	0	0
a4) Seguridad Social	0	0	0	0	0	0
a5) Otras Prestaciones Sociales y Económicas	0	0	0	0	0	0
a6) Previsiones	0	0	0	0	0	0
a7) Pago de Estímulos a Servidores Públicos	0	0	0	0	0	0
B. Materiales y Suministros (B=b1+b2+b3+b4+b5+b6+b7+b8+b9)	0	0	0	0	0	0
b1) Materiales de Administración, Emisión de Documentos y Artículos Oficiales	0	0	0	0	0	0
b2) Alimentos y Utensilios	0	0	0	0	0	0
b3) Materias Primas y Materiales de Producción y Comercialización	0	0	0	0	0	0
b4) Materiales y Artículos de Construcción y de Reparación	0	0	0	0	0	0
b5) Productos Químicos, Farmacéuticos y de Laboratorio	0	0	0	0	0	0
b6) Combustibles, Lubrificantes y Aditivos	0	0	0	0	0	0
b7) Vestuario, Blancos, Prendas de Protección y Artículos Deportivos	0	0	0	0	0	0
b8) Materiales y Suministros Para Seguridad	0	0	0	0	0	0
b9) Herramientas, Refacciones y Accesorios Menores	0	0	0	0	0	0
C. Servicios Generales (C=c1+c2+c3+c4+c5+c6+c7+c8+c9)	0	0	0	0	0	0
c1) Servicios Básicos	0	0	0	0	0	0
c2) Servicios de Arrendamiento	0	0	0	0	0	0
c3) Servicios Profesionales, Científicos, Técnicos y Otros Servicios	0	0	0	0	0	0
c4) Servicios Financieros, Bancarios y Comerciales	0	0	0	0	0	0
c5) Servicios de Instalación, Reparación, Mantenimiento y Conservación	0	0	0	0	0	0
c6) Servicios de Comunicación Social y Publicidad	0	0	0	0	0	0
c7) Servicios de Traslado y Viáticos	0	0	0	0	0	0
c8) Servicios Oficiales	0	0	0	0	0	0
c9) Otros Servicios Generales	0	0	0	0	0	0
D. Transferencias, Asignaciones, Subsidios y Otras Ayudas (D=d1+d2+d3+d4+d5+d6+d7+d8+d9)	1,193,509,282	58,960,953	1,252,470,235	1,107,716,302	911,418,302	144,753,933
d1) Transferencias Internas y Asignaciones al Sector Público	1,193,509,282	58,960,953	1,252,470,235	1,107,716,302	911,418,302	144,753,933
d2) Transferencias al Resto del Sector Público	0	0	0	0	0	0
d3) Subsidios y Subvenciones	0	0	0	0	0	0
d4) Ayudas Sociales	0	0	0	0	0	0
d5) Pensiones y Jubilaciones	0	0	0	0	0	0
d6) Transferencias a Fideicomisos, Mandatos y Otros Análogos	0	0	0	0	0	0
d7) Transferencias a la Seguridad Social	0	0	0	0	0	0
d8) Donativos	0	0	0	0	0	0
d9) Transferencias al Exterior	0	0	0	0	0	0
E. Bienes Muebles, Inmuebles e Intangibles (E=e1+e2+e3+e4+e5+e6+e7+e8+e9)	0	0	0	0	0	0
e1) Mobiliario y Equipo de Administración	0	0	0	0	0	0
e2) Mobiliario y Equipo Educativo y Recreativo	0	0	0	0	0	0
e3) Equipo e Instrumental Médico y de Laboratorio	0	0	0	0	0	0
e4) Vehículos y Equipo de Transporte	0	0	0	0	0	0
e5) Equipo de Defensa y Seguridad	0	0	0	0	0	0
e6) Maquinaria, Otros Equipos y Herramientas	0	0	0	0	0	0
e7) Activos Biológicos	0	0	0	0	0	0
e8) Bienes Inmuebles	0	0	0	0	0	0
e9) Activos Intangibles	0	0	0	0	0	0
F. Inversión Pública (F=f1+f2+f3)	0	0	0	0	0	0
f1) Obra Pública en Bienes de Dominio Público	0	0	0	0	0	0
f2) Obra Pública en Bienes Propios	0	0	0	0	0	0
f3) Proyectos Productivos y Acciones de Fomento	0	0	0	0	0	0
G. Inversiones Financieras y Otras Provisiones (G=g1+g2+g3+g4+g5+g6+g7)	0	0	0	0	0	0
g1) Inversiones Para el Fomento de Actividades Productivas	0	0	0	0	0	0
g2) Acciones y Participaciones de Capital	0	0	0	0	0	0
g3) Compra de Títulos y Valores	0	0	0	0	0	0
g4) Concesión de Préstamos	0	0	0	0	0	0
g5) Inversiones en Fideicomisos, Mandatos y Otros Análogos	0	0	0	0	0	0
Fideicomiso de Desastres Naturales (Informativo)	0	0	0	0	0	0
g6) Otras Inversiones Financieras	0	0	0	0	0	0
g7) Provisiones para Contingencias y Otras Erogaciones Especiales	0	0	0	0	0	0
H. Participaciones y Aportaciones (H=h1+h2+h3)	0	0	0	0	0	0
h1) Participaciones	0	0	0	0	0	0
h2) Aportaciones	0	0	0	0	0	0
h3) Convenios	0	0	0	0	0	0
I. Deuda Pública (I=i1+i2+i3+i4+i5+i6+i7)	0	0	0	0	0	0
i1) Amortización de la Deuda Pública	0	0	0	0	0	0
i2) Intereses de la Deuda Pública	0	0	0	0	0	0
i3) Comisiones de la Deuda Pública	0	0	0	0	0	0
i4) Gastos de la Deuda Pública	0	0	0	0	0	0
i5) Costo por Coberturas	0	0	0	0	0	0
i6) Apoyos Financieros	0	0	0	0	0	0
i7) Adeudos de Ejercicios Fiscales Anteriores (ADEFAS)	0	0	0	0	0	0
III. Total de Egresos (III = I + II)	1,389,977,317	65,197,107	1,455,174,424	1,283,041,300	1,055,437,401	172,133,124

UNIVERSIDAD AUTÓNOMA "BENITO JUÁREZ" DE OAXACA
Estado Analítico del Ejercicio del Presupuesto de Egresos Detallado - LDF
Clasificación Administrativa
Del 1 de enero al 30 de septiembre de 2024
(PESOS)

Concepto	Egresos					Subejercicio
	Aprobado	Ampliaciones/ (Reducciones)	Modificado	Devengado	Pagado	
I. Gasto No Etiquetado UNIVERSIDAD AUTÓNOMA "BENITO JUÁREZ"	196,468,035 196,468,035	6,236,154 6,236,154	202,704,189 202,704,189	175,324,998 175,324,998	144,019,099 144,019,099	27,379,191 27,379,191
II. Gasto Etiquetado UNIVERSIDAD AUTÓNOMA "BENITO JUÁREZ"	1,193,509,282 1,193,509,282	58,960,953 58,960,953	1,252,470,235 1,252,470,235	1,107,716,302 1,107,716,302	911,418,302 911,418,302	144,753,933 144,753,933
III. Total de Egresos (III = I + II)	1,389,977,317	65,197,107	1,455,174,424	1,283,041,300	1,055,437,401	172,133,124

UNIVERSIDAD AUTÓNOMA "BENITO JUÁREZ" DE OAXACA
Estado Analítico del Ejercicio del Presupuesto de Egresos Detallado - LDF
 Clasificación Funcional (Finalidad y Función)
 Del 1 de enero al 30 de septiembre de 2024
 (PESOS)

Concepto	Egresos					Subejercicio
	Aprobado	Ampliaciones/ (Reducciones)	Modificado	Devengado	Pagado	
I. Gasto No Etiquetado (I=A+B+C+D)	196,468,035	6,236,154	202,704,189	175,324,998	144,019,099	27,379,191
A. Gobierno (A=a1+a2+a3+a4+a5+a6+a7+a8)	0	0	0	0	0	0
a1) Legislación	0	0	0	0	0	0
a2) Justicia	0	0	0	0	0	0
a3) Coordinación de la Política de Gobierno	0	0	0	0	0	0
a4) Relaciones Exteriores	0	0	0	0	0	0
a5) Asuntos Financieros y Hacendarios	0	0	0	0	0	0
a6) Seguridad Nacional	0	0	0	0	0	0
a7) Asuntos de Orden Público y de Seguridad Interior	0	0	0	0	0	0
a8) Otros Servicios Generales	0	0	0	0	0	0
B. Desarrollo Social (B=b1+b2+b3+b4+b5+b6+b7)	196,468,035	6,236,154	202,704,189	175,324,998	144,019,099	27,379,191
b1) Protección Ambiental	0	0	0	0	0	0
b2) Vivienda y Servicios a la Comunidad	0	0	0	0	0	0
b3) Salud	0	0	0	0	0	0
b4) Recreación, Cultura y Otras Manifestaciones Sociales	0	0	0	0	0	0
b5) Educación	196,468,035	6,236,154	202,704,189	175,324,998	144,019,099	27,379,191
b6) Protección Social	0	0	0	0	0	0
b7) Otros Asuntos Sociales	0	0	0	0	0	0
C. Desarrollo Económico (C=c1+c2+c3+c4+c5+c6+c7+c8+c9)	0	0	0	0	0	0
c1) Asuntos Económicos, Comerciales y Laborales en	0	0	0	0	0	0
c2) Agropecuaria, Silvicultura, Pesca y Caza	0	0	0	0	0	0
c3) Combustibles y Energía	0	0	0	0	0	0
c4) Minería, Manufacturas y Construcción	0	0	0	0	0	0
c5) Transporte	0	0	0	0	0	0
c6) Comunicaciones	0	0	0	0	0	0
c7) Turismo	0	0	0	0	0	0
c8) Ciencia, Tecnología e Innovación	0	0	0	0	0	0
c9) Otras Industrias y Otros Asuntos Económicos	0	0	0	0	0	0
D. Otras No Clasificadas en Funciones Anteriores (D=d1+d2+d3+d4)	0	0	0	0	0	0
d1) Transacciones de la Deuda Pública / Costo Financiero de la Deuda	0	0	0	0	0	0
d2) Transferencias, Participaciones y Aportaciones Entre Diferentes Niveles y Órdenes de Gobierno	0	0	0	0	0	0
d3) Saneamiento del Sistema Financiero	0	0	0	0	0	0
d4) Adeudos de Ejercicios Fiscales Anteriores	0	0	0	0	0	0
II. Gasto Etiquetado (II=A+B+C+D)	1,193,509,282	58,960,953	1,252,470,235	1,107,716,302	911,418,302	144,753,933
A. Gobierno (A=a1+a2+a3+a4+a5+a6+a7+a8)	0	0	0	0	0	0
a1) Legislación	0	0	0	0	0	0
a2) Justicia	0	0	0	0	0	0
a3) Coordinación de la Política de Gobierno	0	0	0	0	0	0
a4) Relaciones Exteriores	0	0	0	0	0	0
a5) Asuntos Financieros y Hacendarios	0	0	0	0	0	0
a6) Seguridad Nacional	0	0	0	0	0	0
a7) Asuntos de Orden Público y de Seguridad Interior	0	0	0	0	0	0
a8) Otros Servicios Generales	0	0	0	0	0	0
B. Desarrollo Social (B=b1+b2+b3+b4+b5+b6+b7)	1,193,509,282	58,960,953	1,252,470,235	1,107,716,302	911,418,302	144,753,933
b1) Protección Ambiental	0	0	0	0	0	0
b2) Vivienda y Servicios a la Comunidad	0	0	0	0	0	0
b3) Salud	0	0	0	0	0	0
b4) Recreación, Cultura y Otras Manifestaciones Sociales	0	0	0	0	0	0
b5) Educación	1,193,509,282	58,960,953	1,252,470,235	1,107,716,302	911,418,302	144,753,933
b6) Protección Social	0	0	0	0	0	0
b7) Otros Asuntos Sociales	0	0	0	0	0	0
C. Desarrollo Económico (C=c1+c2+c3+c4+c5+c6+c7+c8+c9)	0	0	0	0	0	0
c1) Asuntos Económicos, Comerciales y Laborales en	0	0	0	0	0	0
c2) Agropecuaria, Silvicultura, Pesca y Caza	0	0	0	0	0	0
c3) Combustibles y Energía	0	0	0	0	0	0
c4) Minería, Manufacturas y Construcción	0	0	0	0	0	0
c5) Transporte	0	0	0	0	0	0
c6) Comunicaciones	0	0	0	0	0	0
c7) Turismo	0	0	0	0	0	0
c8) Ciencia, Tecnología e Innovación	0	0	0	0	0	0
c9) Otras Industrias y Otros Asuntos Económicos	0	0	0	0	0	0
D. Otras No Clasificadas en Funciones Anteriores (D=d1+d2+d3+d4)	0	0	0	0	0	0
d1) Transacciones de la Deuda Pública / Costo Financiero de la Deuda	0	0	0	0	0	0
d2) Transferencias, Participaciones y Aportaciones Entre Diferentes Niveles y Órdenes de Gobierno	0	0	0	0	0	0
d3) Saneamiento del Sistema Financiero	0	0	0	0	0	0
d4) Adeudos de Ejercicios Fiscales Anteriores	0	0	0	0	0	0
III. Total de Egresos (III = I + II)	1,389,977,317	65,197,107	1,455,174,424	1,283,041,300	1,055,437,401	172,133,124



UNIVERSIDAD AUTÓNOMA "BENITO JUÁREZ" DE OAXACA
Estado Analítico del Ejercicio del Presupuesto de Egresos Detallado - LDF
Clasificación de Servicios Personales por Categoría
Del 1 de enero al 30 de septiembre de 2024
(PESOS)

Concepto	Egresos					Subejercicio
	Aprobado	Ampliaciones/ (Reducciones)	Modificado	Devengado	Pagado	
I. Gasto No Etiquetado (I=A+B+C+D+E+F)	145,419,313	8,747,403	154,166,716	133,151,273	110,192,132	21,015,443
A. Personal Administrativo	0	0	0	0	0	0
B. Magisterio	145,419,313	8,747,403	154,166,716	133,151,273	110,192,132	21,015,443
C. Servicios de Salud (C=c1+c2)	0	0	0	0	0	0
c1) Personal Administrativo						
c2) Personal Médico, paramédico y afín						
D. Seguridad Pública						
E. Gastos asociados a la Implementación de nuevas leyes federales o reformas a las mismas (E=e1+e2)	0	0	0	0	0	0
e1) Nombre del Programa o Ley 1						
e2) Nombre del Programa o Ley 2						
F. Sentencias laborales definitivas						
II. Gasto Etiquetado (I=A+B+C+D+E+F)	880,423,244	35,759,569	916,182,813	814,219,460	671,411,181	101,963,353
A. Personal Administrativo	880,423,244	35,759,569	916,182,813	814,219,460	671,411,181	101,963,353
B. Magisterio						
C. Servicios de Salud (C=c1+c2)	0	0	0	0	0	0
c1) Personal Administrativo						
c2) Personal Médico, paramédico y afín						
D. Seguridad Pública						
E. Gastos asociados a la Implementación de nuevas leyes federales o reformas a las mismas (E=e1+e2)	0	0	0	0	0	0
e1) Nombre del Programa o Ley 1						
e2) Nombre del Programa o Ley 2						
F. Sentencias laborales definitivas						
III. Total de Gasto en Servicios Personales (III = I + II)	1,025,842,558	44,506,972	1,070,349,529	947,370,734	781,603,313	122,978,795



UNIVERSIDAD AUTÓNOMA "BENITO JUÁREZ" DE OAXACA
Informe sobre Estudios Actuariales - LDF

	Pensiones y jubilaciones	Salud	Riesgos de trabajo	Invalidez y vida	Otras prestaciones sociales
<p>Tipo de Sistema Prestación laboral o Fondo general para trabajadores del estado o municipio Beneficio definido, Contribución definida o Mixto</p> <p>Población afiliada Activos Edad máxima Edad mínima Edad promedio Pensionados y Jubilados Edad máxima Edad mínima Edad promedio Beneficiarios Promedio de años de servicio (trabajadores activos) Aportación individual al plan de pensión como % del salario Aportación del ente público al plan de pensión como % del salario Crecimiento esperado de los pensionados y jubilados (como %) Crecimiento esperado de los activos (como %) Edad de Jubilación o Pensión Esperanza de Vida</p> <p>Ingresos del Fondo Ingresos Anuales al Fondo de Pensiones</p> <p>Nómina anual Activos Pensionados y Jubilados Beneficiarios de Pensionados y Jubilados</p> <p>Monto mensual por pensión Máximo Mínimo Promedio</p> <p>Monto de la reserva</p> <p>Valor presente de las obligaciones Pensiones y Jubilaciones en curso de pago Generación actual Generaciones futuras</p> <p>Valor presente de las contribuciones asociadas a los sueldos futuros de cotización Generación actual Generaciones futuras</p> <p>Valor presente de aportaciones futuras Generación actual Generaciones futuras Otros Ingresos</p> <p>Déficit/superávit actuarial Generación actual Generaciones futuras</p> <p>Periodo de suficiencia Año de descapitalización Tasa de rendimiento</p> <p>Estudio actuarial Año de elaboración del estudio actuarial Empresa que elaboró el estudio actuarial</p>					

No aplica