



DIRECCIÓN DE
CONTABILIDAD

UNIVERSIDAD AUTÓNOMA “BENITO JUÁREZ” DE OAXACA

CONSTITUCIÓN No. 300-B, COL. CENTRO C.P. 68000

OAXACA, OAX., MÉXICO.

Tel. (951) 51-6-65-82 y 51-6-51-09 Fax (951) 51 4-67-30

RESULTADOS GENERALES OBTENIDOS DURANTE EL EJERCICIO 01 DE ENERO – 31 DE MARZO DE 2024, EN LA APLICACIÓN DE PROGRAMAS, PROYECTOS O AVANCES LLEVADOS A ACABO; INFORMACIÓN TEXTUAL SOBRE ACTIVIDADES

1. Por el semestre agosto 2023 – enero 2024, se continuó con el Programa Institucional de Tutorías (PIT) coordinado por la Dirección de Formación Integral del Estudiante (DFIE) de la Secretaría Académica de nuestra Universidad; la finalidad de este programa es dejar a disposición del alumnado las herramientas necesarias para desarrollarse tanto en la vida cotidiana como en el ámbito académico y disminuir la deserción escolar.
2. Se dio continuidad a los trámites de los egresados a través de la Secretaría General, que brinda atención personalizada y en línea para la recepción y entrega de documentos tales como: constancias de servicio social, certificados y/o cartas de pasante y títulos, en cumplimiento de una las tareas fundamentales en términos administrativos.
3. En el mes de enero del presente año, da inicio la **auditoría de estados financieros** del ejercicio fiscal 2023 para la dictaminación de los mismos, en apego al contenido del inciso C de la cláusula tercera del convenio Marco de Colaboración para el Apoyo Financiero 2016, suscrito entre la Universidad, la Secretaría de Educación Pública y el Estado de Oaxaca, según documento No. 511/2024-0523-21 remitido por la Dirección General de Educación Superior e Intercultural (DGESUI).
4. En el mes de febrero del presente año, da Inicio la auditoría **No. OA/CPE/23/2024** de cumplimiento y sobre el desempeño, **para la fiscalización de la cuenta pública Estatal correspondiente al ejercicio fiscal 2023**, por parte de la Auditoría Superior de la Fiscalización del Estado de Oaxaca (ASFE), con fundamento en lo dispuesto en los artículos I, 3, 4, 5 fracciones 111, IV, V, VI Párrafo primero, VII, VIII, IX, X, XI, XIII, XV, XVI inciso a), XVII, XVIII, XXX y XXXIII, 6 párrafos primero y segundo, 7, 9, 12, 18, 19, 25, 26, 27, 86, 93 fracción-111, XXII, XXVII, XXXVIII, párrafo penúltimo y 94 de la Ley de Fiscalización Superior y Rendición de Cuentas del Estado de Oaxaca; 2, 4, 5, 6 fracciones XIX, XXIII y XXXII, 7



DIRECCIÓN DE
CONTABILIDAD

UNIVERSIDAD AUTÓNOMA “BENITO JUÁREZ” DE OAXACA

CONSTITUCIÓN No. 300-B, COL. CENTRO C.P. 68000

OAXACA, OAX., MÉXICO.

Tel. (951) 51-6-65-82 y 51-6-51-09 Fax (951) 51 4-67-30

fracciones VII y XXIII del Reglamento Interior de la Auditoría Superior de Fiscalización del Estado de Oaxaca, de la cual la Universidad Autónoma “Benito Juárez” de Oaxaca dio atención preliminar de manera oportuna.

5. En el mes de febrero del presente año, da Inicio la auditoría Integral **No. 1528 del “Fondo de Aportaciones Múltiples”** de la cuenta pública 2023, según orden No. AEGF/2987/2024 realizada por la Secretaría de Honestidad, Transparencia y Función Pública. de conformidad con lo establecido en la Ley de Coordinación Fiscal, la cual la Universidad Autónoma “Benito Juárez” de Oaxaca dio atención preliminar de manera oportuna.
6. En los primeros días del mes de enero se elaboraron y presentaron de manera oportuna la Información Financiera Mensual, Trimestral y los avances de Gestión de la Cuenta Pública 2023 del Gobierno del Estado de Oaxaca correspondiente al cuarto trimestre de 2023, en apego a lo establecido en los artículos 1, 46, 51, 52, 56, 57, 58, 68, 69, 80 y 81 de la Ley General de Contabilidad Gubernamental, 81 de la Ley Estatal de Presupuesto y Responsabilidad Hacendaria vigente.
7. En el mes de enero se da cumplimiento al artículo 37 del Presupuesto de Egresos de la Federación vigente para el ejercicio fiscal 2023, elaborando y presentando los Informes financieros del ITSO Y PEF correspondientes al cuarto trimestre 2023 a la Dirección General de Educación Superior Universitaria e Intercultural (DGESUI).
8. Se da cumplimiento al artículo 85 de la Ley Federal de Presupuesto y Responsabilidad Hacendaria (LFPRH) con la realización de la captura del cuarto informe trimestral 2023 en el sistema denominado Sistema de Recursos Federales Transferidos (SRFT).
9. Se da seguimiento en la atención a los resultados individuales emitidos por la ASF a la auditoría número 1422: “Recursos del Gasto Federalizado Transferidos a las Universidades Públicas Estatales”, correspondiente a la Cuenta Pública 2022 y de ejercicios anteriores.
10. Se presentó ante el Consejo Universitario el presupuesto 2024, así como los resultados obtenidos de las acciones implementadas de austeridad y



DIRECCIÓN DE
CONTABILIDAD

UNIVERSIDAD AUTÓNOMA “BENITO JUÁREZ” DE OAXACA

CONSTITUCIÓN No. 300-B, COL. CENTRO C.P. 68000

OAXACA, OAX., MÉXICO.

Tel. (951) 51-6-65-82 y 51-6-51-09 Fax (951) 51 4-67-30

racionalidad en apego estricto a los Lineamientos de Austeridad y Racionalidad Presupuestal de la UABJO 2022 – 2024 para reducir gastos de operación del ejercicio 2023 y proyección del mismo para el ejercicio 2024.

11. Durante el primer trimestre de 2024, se da inicio a la revisión de Contratos Colectivos de trabajadores de los diferentes sindicatos que laboran en la Universidad Autónoma “Benito Juárez” de Oaxaca, lo cual coadyuva a la viabilidad financiera, y en este sentido, se da continuidad a la contención de plazas, se limita el incremento de prestaciones no contempladas en el modelo de la Secretaría de Educación Pública, y de Hacienda y Crédito Público (SEP, SHCP); así también se aplican las restricciones para generar nuevas prestaciones, y como un asunto imperante se gestionan las acciones para actualizar el tema de pensiones y jubilaciones, ya que actualmente en el pago de la nómina por este concepto rebasa el 30% del subsidio federal.
12. Por los meses de enero, febrero y marzo, se efectuó en tiempo y forma el pago de los salarios y prestaciones ligadas y no ligadas al salario, a la base trabajadora, en cumplimiento con la Ley Federal del Trabajo y con las obligaciones contraídas en los distintos contratos colectivos de trabajo, evitando las presiones por violaciones a los mismos.
13. Por los meses de enero, febrero y marzo, se elaboraron los Estados de Ingresos y Egresos de cada una de las Escuelas, Facultades e Institutos de la Universidad, una vez que se conciliaron la totalidad de las cuentas bancarias de dichas Unidades Académicas.
14. Se proporcionó la información contable y presupuestal para el seguimiento de la atención de la auditoría No. 184 por la Auditoría Superior de la Federación (ASF), con relación al programa U006 “Subsidios Federales Ordinarios para Entidades Federativas Estatales” para el seguimiento de la auditoría a la Cuenta Pública 2017.
15. Por el primer trimestre de 2024, se cumplió con la obligación de entero de impuestos mensuales por concepto de: ISR retenido por sueldos y salarios, ISR retenido por la prestación de servicios profesionales; ISR retenido por



DIRECCIÓN DE
CONTABILIDAD

UNIVERSIDAD AUTÓNOMA "BENITO JUÁREZ" DE OAXACA

CONSTITUCIÓN No. 300-B, COL. CENTRO C.P. 68000

OAXACA, OAX., MÉXICO.

Tel. (951) 51-6-65-82 y 51-6-51-09 Fax (951) 51 4-67-30

arrendamiento de bienes inmuebles, e IVA retenido por la prestación de servicios independientes.

16. Se cumplió con la obligación bimestral en el cálculo y entero del impuesto sobre erogaciones por remuneraciones al trabajo personal (3%).
17. Se realizaron las inscripciones y renovaciones de trabajadores jubilados en lo que respecta a la continuación voluntaria al seguro social (régimen 33 y 40).
18. Se realizaron en tiempo y forma los pagos del régimen obligatorio por cuotas obrero - patronales IMSS, pagos de retiro, cesantía en edad avanzada y vejez, aportaciones y amortizaciones del INFONAVIT.
19. Se realizó la revisión de la documentación proporcionada por la Dirección de Obras y Servicios Universitarios (DOSU) relacionada con el padrón de contratistas y proveedores que solicitaron su inscripción, con el fin de garantizar su correcta integración de acuerdo con los lineamientos universitarios.
20. Se cumplió con el Programa de Transparencia y Rendición de Cuentas al Derecho de Acceso a la Información Pública, ratificando el compromiso con la comunidad universitaria y la sociedad en general, así mismo se dio atención en tiempo y forma a los folios de Solicitud de Información que se presentan a través del Sistema de Portales de Obligaciones de Transparencia (SIPOT), con fundamento en el artículo 6 de la Constitución Política de los Estados Unidos Mexicanos; 45 de la Ley General de Transparencia y Acceso a la Información Pública; 118, 132 de la Ley de Transparencia y Acceso a la Información Pública y Buen Gobierno del Estado de Oaxaca; y 22 del Reglamento de Transparencia y Acceso a la Información Pública de la Universidad Autónoma "Benito Juárez" de Oaxaca y demás normatividad aplicable.
21. Se continuó con la evaluación por Unidades Académicas y Administrativas, de las actividades e indicadores formulados en el POA Institucional de la UABJO, así como elaboración de fichas técnicas del cumplimiento de las actividades al 100% de forma trimestral.



DIRECCIÓN DE
CONTABILIDAD

UNIVERSIDAD AUTÓNOMA "BENITO JUÁREZ" DE OAXACA

CONSTITUCIÓN No. 300-B, COL. CENTRO C.P. 68000

OAXACA, OAX., MÉXICO.

Tel. (951) 51-6-65-82 y 51-6-51-09 Fax (951) 51 4-67-30

22. Se presentaron los Informes Mensuales de Avances Físicos y Financieros (IMAFF) ante la Dirección de Inversión Pública, así como la captura del nuevo sistema denominado PISOA.MX implementado para la captura de los contratos.
23. Se cumplió con el seguimiento del cumplimiento de obras y servicios de los recursos del Fondo de Aportaciones Múltiples en sus componentes de Infraestructura de Educación Media Superior y Superior, en apego al contenido del segundo párrafo del artículo 17 de la Ley de Disciplina Financiera de las Entidades Federativas y los Municipios.
24. Se suscribió el Anexo de Ejecución al Convenio de Apoyo Financiero de fecha 13 de enero de 2016, aplicable para la Cuenta Pública 2024, entre la Secretaría de Educación Pública, el Gobierno del Estado Libre y Soberano de Oaxaca y la Universidad Autónoma "Benito Juárez" de Oaxaca.
25. Se continuó con las acciones para la búsqueda de trabajadores de grupos vulnerables en el Registro Nacional de Población (RENAPO), para controlar la baja de trabajadores por defunción.
26. Se da atención a las solicitudes y requerimientos de información de quejas de la Procuraduría de la Defensa del Contribuyente (PRODECON), en tiempo y forma.
27. En el mes de enero del presente año, la Dirección de Evaluación Educativa (DEE), coordinó la aplicación del examen de admisión inter-semestral el cual se desarrolló en línea a través del CENEVAL ofertando 280 espacios, a los Programas Educativos de: Lic. en Enfermería Tehuantepec- Barrio la Soledad, Lic. en Arquitectura (Fac. 5 de Mayo), Lic. en Arquitectura (FADU), Lic. en Químico Farmacéutico Biólogo, Lic. en Médico Veterinario Zootecnista y Lic. en Ecología.
28. De acuerdo a la publicación de los resultados del examen inter-semestral de Admisión Ciclo Escolar 2024-2024 y del Sistema Interno de Control Escolar (SICE) se registraron 506 solicitudes de las cuales se pagaron 311 líneas de captura y fueron seleccionados 206 aspirantes.



DIRECCIÓN DE
CONTABILIDAD

UNIVERSIDAD AUTÓNOMA "BENITO JUÁREZ" DE OAXACA

CONSTITUCIÓN No. 300-B, COL. CENTRO C.P. 68000

OAXACA, OAX., MÉXICO.

Tel. (951) 51-6-65-82 y 51-6-51-09 Fax (951) 51 4-67-30

29. En el mes de febrero se llevó a cabo la reunión con los responsables de las distintas Unidades Académicas de la UABJO, la cual fue organizada por la Dirección de Evaluación Educativa (DEE), para el inicio del proceso de Admisión General de Nivel Licenciatura del Ciclo Escolar 2024-2025. En donde se presentó la propuesta de la convocatoria de Admisión, y la Oferta Educativa, para el proceso de Admisión Nivel Superior, Ciclo Escolar 2024-2025, publicados a principios del mes de marzo en la página principal www.admision.uabjo.mx, en la cual se especifican los pasos a seguir para el Proceso de Admisión.
30. Con el fin de difundir los Programas Educativos de la UABJO, la DEE se presentó a los eventos de: Exporienta Educativa a nivel Estatal 2024, Exporienta Educativa en el COBAO de Nazareno, Etlá (Programa para el fortalecimiento de la Seguridad Pública de Oaxaca), Exporienta Educativa en Santos Reyes Nopala, Exporienta Educativa en el COBAO de San Antonio de la Cal; actividades que permiten llegar a las distintas regiones del estado e informar a los aspirantes sobre la oferta educativa de la UABJO y sus respectivas convocatorias.
31. La Dirección de Evaluación Educativa participó en el conversatorio organizado por el Comité de la Red de Seguimiento a Egresados de la Región Sur-Sureste de la ANUIES, en el cual se informó de las actividades que realiza la universidad en relación al Programa Institucional de Seguimiento de Egresados.
32. La Dirección de Movilidad Académica realizó los trabajos que involucra al proceso convocatorias promoción y postulación en modalidad virtual de los intercambios a otras Universidades de las diferentes unidades académicas de la UABJO, así como el registro y entrega de documentación de los alumnos visitantes nacionales de la UNACH, UNAM, IPN, UJED, BUAP, AUDY, UdeG, UNAM UAQ, UAEM, ITSON, UAGro, e Internacionales como la Universidad Uniagustiniana, Universidad de Granada y UNINORTE.

Gobierno del Estado de Oaxaca
UR: 403 - UNIVERSIDAD AUTÓNOMA "BENITO JUÁREZ" DE OAXACA
 Estado de Actividades
 Del 1° de enero al 31 de marzo de 2024 y 2023
 (Cifras en Pesos)



CONCEPTO	2024	2023
INGRESOS Y OTROS BENEFICIOS		
INGRESOS DE GESTIÓN	0	0
IMPUESTOS	0	0
CUOTAS Y APORTACIONES DE SEGURIDAD SOCIAL	0	0
CONTRIBUCIONES DE MEJORAS	0	0
DERECHOS	0	0
PRODUCTOS	0	0
APROVECHAMIENTOS	0	0
INGRESOS POR VENTA DE BIENES Y PRESTACIÓN DE SERVICIOS	0	0
PARTICIPACIONES, APORTACIONES, CONVENIOS, INCENTIVOS DERIVADOS DE LA COLABORACIÓN FISCAL, FONDOS DISTINTOS DE APORTACIONES, TRANSFERENCIAS, ASIGNACIONES, SUBSIDIOS Y SUBVENCIONES	467,866,019	329,366,467
PARTICIPACIONES, APORTACIONES, CONVENIOS, INCENTIVOS DERIVADOS DE LA COLABORACIÓN FISCAL Y FONDOS DISTINTOS DE APORTACIONES	0	0
TRANSFERENCIAS, ASIGNACIONES, SUBSIDIOS Y SUBVENCIONES, Y PENSIONES Y JUBILACIONES	467,866,019	329,366,467
OTROS INGRESOS Y BENEFICIOS	0	0
INGRESOS FINANCIEROS	0	0
INCREMENTO POR VARIACIÓN DE INVENTARIOS	0	0
DISMINUCIÓN DEL EXCESO DE ESTIMACIONES POR PÉRDIDA O DETERIORO U OBSOLESCENCIA	0	0
DISMINUCIÓN DEL EXCESO DE PROVISIONES	0	0
OTROS INGRESOS Y BENEFICIOS VARIOS	0	0
TOTAL DE INGRESOS Y OTROS BENEFICIOS	467,866,019	329,366,467
GASTOS Y OTRAS PÉRDIDAS		
GASTOS DE FUNCIONAMIENTO	0	0
SERVICIOS PERSONALES	0	0
MATERIALES Y SUMINISTROS	0	0
SERVICIOS GENERALES	0	0
TRANSFERENCIAS, ASIGNACIONES, SUBSIDIOS Y OTRAS AYUDAS	467,866,019	329,366,467
TRANSFERENCIAS INTERNAS Y ASIGNACIONES AL SECTOR PÚBLICO	467,866,019	329,366,467
TRANSFERENCIAS AL RESTO DEL SECTOR PÚBLICO	0	0
SUBSIDIOS Y SUBVENCIONES	0	0
AYUDAS SOCIALES	0	0
PENSIONES Y JUBILACIONES	0	0
TRANSFERENCIAS A FIDEICOMISOS, MANDATOS Y CONTRATO ANÁLOGOS	0	0
TRANSFERENCIAS A LA SEGURIDAD SOCIAL	0	0
DONATIVOS	0	0
TRANSFERENCIAS AL EXTERIOR	0	0
PARTICIPACIONES Y APORTACIONES	0	0
PARTICIPACIONES	0	0
APORTACIONES	0	0
CONVENIOS	0	0
INTERESES, COMISIONES Y OTROS GASTOS DE LA DEUDA PÚBLICA	0	0
INTERESES DE LA DEUDA PÚBLICA	0	0
COMISIONES DE LA DEUDA PÚBLICA	0	0
GASTOS DE LA DEUDA PÚBLICA	0	0
COSTO POR COBERTURAS	0	0
APOYOS FINANCIEROS	0	0
OTROS GASTOS Y PÉRDIDAS EXTRAORDINARIAS	0	0
ESTIMACIONES, DEPRECIACIONES, DETERIOROS, OBSOLESCENCIA Y AMORTIZACIONES	0	0
PROVISIONES	0	0
DISMINUCIÓN DE INVENTARIOS	0	0
AUMENTO POR INSUFICIENCIA DE ESTIMACIONES POR PÉRDIDA O DETERIORO U OBSOLESCENCIA	0	0
AUMENTO POR INSUFICIENCIA DE PROVISIONES	0	0
OTROS GASTOS	0	0
INVERSIÓN PÚBLICA	0	0
INVERSIÓN PÚBLICA NO CAPITALIZABLE	0	0
TOTAL DE GASTOS Y OTRAS PERDIDAS	467,866,019	329,366,467
RESULTADOS DEL EJERCICIO (AHORRO/DESAHORRO)	0	0

U.A.B.J.O.
SECRETARÍA
DE FINANZAS
 2023-2024

RECTORÍA

Bajo protesta de decir verdad declaramos que los Estados Financieros y sus notas, son razonablemente correctos y son responsabilidad del emisor.

SECRETARIO DE FINANZAS

RECTOR

DR. PEDRO RAFAEL MARTÍNEZ MARTÍNEZ

LCP. CRISTIAN EDER CARREÑO LOPEZ

Gobierno del Estado de Oaxaca
UR: 403 - UNIVERSIDAD AUTÓNOMA "BENITO JUÁREZ" DE OAXACA
Estado de Situación Financiera
Al 31 de marzo de 2024 y 2023
(Cifras en Pesos)



CONCEPTO	2024	2023	CONCEPTO	2024	2023
ACTIVO			PASIVO		
ACTIVO CIRCULANTE			PASIVO CIRCULANTE		
EFFECTIVO Y EQUIVALENTES	0	0	CUENTAS POR PAGAR A CORTO PLAZO	2,696,000	2,696,000
DERECHOS A RECIBIR EFECTIVO O EQUIVALENTES	0	0	DOCUMENTOS POR PAGAR A CORTO PLAZO	0	0
DERECHOS A RECIBIR BIENES O SERVICIOS	0	0	PORCIÓN A CORTO PLAZO DE LA DEUDA PÚBLICA A LARGO PLAZO	0	0
INVENTARIOS	0	0	TÍTULOS Y VALORES A CORTO PLAZO	0	0
ALMACENES	0	0	PASIVOS DIFERIDOS A CORTO PLAZO	0	0
ESTIMACIÓN POR PÉRDIDA O DETERIORO DE ACTIVOS CIRCULANTES	0	0	FONDOS Y BIENES DE TERCEROS EN GARANTÍA Y/O ADMINISTRACIÓN A CORTO PLAZO	0	0
OTROS ACTIVOS CIRCULANTES	0	0	PROVISIONES A CORTO PLAZO	0	0
TOTAL DE ACTIVOS CIRCULANTES	0	0	OTROS PASIVOS A CORTO PLAZO	0	0
ACTIVO NO CIRCULANTE			TOTAL DE PASIVOS CIRCULANTES	2,696,000	2,696,000
INVERSIONES FINANCIERAS A LARGO PLAZO	0	0	PASIVO NO CIRCULANTE		
DERECHOS A RECIBIR EFECTIVO O EQUIVALENTES A LARGO PLAZO	0	0	CUENTAS POR PAGAR A LARGO PLAZO	0	0
BIENES INMUEBLES, INFRAESTRUCTURA Y CONSTRUCCIONES EN PROCESO	309,011,490	270,846,144	DOCUMENTOS POR PAGAR A LARGO PLAZO	0	0
BIENES MUEBLES	106,107,687	106,107,687	DEUDA PÚBLICA A LARGO PLAZO	0	0
ACTIVOS INTANGIBLES	1,595,135	1,595,135	PASIVOS DIFERIDOS A LARGO PLAZO	0	0
DEPRECIACIÓN, DETERIORO Y AMORTIZACIÓN ACUMULADA DE BIENES	-85,299,789	-60,940,910	FONDOS Y BIENES DE TERCEROS EN GARANTÍA Y/O ADMINISTRACIÓN A LARGO PLAZO	0	0
ACTIVOS DIFERIDOS	0	0	PROVISIONES A LARGO PLAZO	0	0
ESTIMACIÓN POR PÉRDIDA O DETERIORO DE ACTIVOS NO CIRCULANTES	0	0	TOTAL DE PASIVOS NO CIRCULANTES	0	0
OTROS ACTIVOS NO CIRCULANTES	0	0	TOTAL DEL PASIVO	2,696,000	2,696,000
TOTAL DE ACTIVOS NO CIRCULANTES	331,414,523	317,608,056	HACIENDA PÚBLICA/PATRIMONIO		
TOTAL DEL ACTIVO	331,414,523	317,608,056	HACIENDA PÚBLICA/PATRIMONIO CONTRIBUIDO	0	0
			APORTACIONES	0	0
			DONACIONES DE CAPITAL	0	0
			ACTUALIZACIÓN DE LA HACIENDA PÚBLICA/PATRIMONIO	0	0
			HACIENDA PÚBLICA/PATRIMONIO GENERADO	328,718,523	314,912,056
			Resultados del Ejercicio (Ahorro/Desahorro)	0	0
			RESULTADOS DE EJERCICIOS ANTERIORES	328,718,523	314,912,056
			REVALUOS	0	0
			RESERVAS	0	0
			RECTIFICACIONES DE RESULTADOS DE EJERCICIOS ANTERIORES	0	0
			EXCESO O INSUFICIENCIA EN LA ACTUALIZACIÓN DE LA HACIENDA PÚBLICA/PATRIMONIO	0	0
			RESULTADO POR POSICIÓN MONETARIA	0	0
			RESULTADO POR TENENCIA DE ACTIVOS NO MONETARIOS	0	0
			TOTAL HACIENDA PÚBLICA/PATRIMONIO	328,718,523	314,912,056
			TOTAL DEL PASIVO Y HACIENDA PÚBLICA/PATRIMONIO	331,414,523	317,608,056

SECRETARÍA DE FINANZAS
 DR. PEDRO RAFAEL MARTÍNEZ MARTÍNEZ

SECRETARÍA DE FINANZAS
 LCP. CRISTIAN EDER CARREÑO LÓPEZ

Bajo protesta de decir verdad declaramos que los Estados Financieros y sus notas, son razonablemente correctos y son responsabilidad del emisor.

Gobierno del Estado de Oaxaca
 UR: 403 - UNIVERSIDAD AUTÓNOMA "BENITO JUÁREZ" DE OAXACA
 Estado de Variación en la Hacienda Pública
 Del 1° de enero al 31 de marzo de 2024
 (Cifras en Pesos)



Concepto	Hacienda Pública/	Hacienda Pública/	Hacienda Pública/	Exceso o Insuficiencia en la	Total
	Hacienda Pública/ Patrimonio Contribuido	Patrimonio Generado de Ejercicios Anteriores	Patrimonio Generado del Ejercicio	Actualización de la Hacienda Pública/Patrimonio	
Hacienda Pública/Patrimonio Contribuido Neto de 2023	0				0
Aportaciones	0				0
Donaciones de Capital	0				0
Actualización de la Hacienda Pública/Patrimonio	0				0
Hacienda Pública/Patrimonio Generado Neto de 2023		314,912,056	13,806,467		328,718,523
Resultados del Ejercicio (Ahorro/Desahorro)			13,806,467		13,806,467
Resultados de Ejercicios Anteriores		314,912,056			314,912,056
Revalúos		0			0
Reservas		0			0
Rectificaciones de Resultados de Ejercicios Anteriores		0			0
Exceso o Insuficiencia en la Actualización de la Hacienda Pública/Patrimonio Neto de 2023				0	0
Resultado por Posición Monetaria				0	0
Resultado por Tenencia de Activos no Monetarios				0	0
Hacienda Pública/Patrimonio Neto Final de 2023	0	314,912,056	13,806,467	0	328,718,523
Cambios en la Hacienda Pública/Patrimonio Contribuido Neto de 2024	0				0
Aportaciones	0				0
Donaciones de Capital	0				0
Actualización de la Hacienda Pública/Patrimonio	0				0
Variaciones de la Hacienda Pública/Patrimonio Generado Neto de 2024		13,806,467	-13,806,467		0
Resultados del Ejercicio (Ahorro/Desahorro)			0		0
Resultados de Ejercicios Anteriores		13,806,467	-13,806,467		0
Revalúos			0		0
Reservas			0		0
Rectificaciones de Resultados de Ejercicios Anteriores			0		0
Cambios en el Exceso o Insuficiencia en la Actualización de la Hacienda Pública/Patrimonio Neto de 2024				0	0
Resultado por Posición Monetaria				0	0
Resultado por Tenencia de Activos no Monetarios				0	0
Hacienda Pública/Patrimonio Neto Final de 2024	0	328,718,523	0	0	328,718,523


 U.A.B.J.O.
 SECRETARÍA DE FINANZAS
 2023-2024


 RECTOR
 RECTORÍA

Bajo protesta de decir verdad declaramos que los Estados Financieros y sus notas, son razonablemente correctos y son responsabilidad del emisor.

SECRETARIO DE FINANZAS

DR. PEDRO RAFAEL MARTÍNEZ MARTÍNEZ

RECTOR

LCP. CRISTIAN EDER CARREÑO LÓPEZ

Gobierno del Estado de Oaxaca
UR: 403 - UNIVERSIDAD AUTÓNOMA "BENITO JUÁREZ" DE OAXACA
 Estado de Cambios en la Situación Financiera
 Del 1° de enero al 31 de marzo de 2024
 (Cifras en Pesos)



CONCEPTO	ORIGEN	APLICACIÓN
ACTIVO	0	0
ACTIVO CIRCULANTE	0	0
EFFECTIVO Y EQUIVALENTES	0	0
DERECHOS A RECIBIR EFECTIVO O EQUIVALENTES	0	0
DERECHOS A RECIBIR BIENES O SERVICIOS	0	0
INVENTARIOS	0	0
ALMACENES	0	0
ESTIMACIÓN POR PÉRDIDA O DETERIORO DE ACTIVOS CIRCULANTES	0	0
OTROS ACTIVOS CIRCULANTES	0	0
ACTIVO NO CIRCULANTE	0	0
INVERSIONES FINANCIERAS A LARGO PLAZO	0	0
DERECHOS A RECIBIR EFECTIVO O EQUIVALENTES A LARGO PLAZO	0	0
BIENES INMUEBLES, INFRAESTRUCTURA Y CONSTRUCCIONES EN PROCESO	0	0
BIENES MUEBLES	0	0
ACTIVOS INTANGIBLES	0	0
DEPRECIACIÓN, DETERIORO Y AMORTIZACIÓN ACUMULADA DE BIENES	0	0
ACTIVOS DIFERIDOS	0	0
ESTIMACIÓN POR PÉRDIDA O DETERIORO DE ACTIVOS NO CIRCULANTES	0	0
OTROS ACTIVOS NO CIRCULANTES	0	0
PASIVO	0	0
PASIVO CIRCULANTE	0	0
CUENTAS POR PAGAR A CORTO PLAZO	0	0
DOCUMENTOS POR PAGAR A CORTO PLAZO	0	0
PORCIÓN A CORTO PLAZO DE LA DEUDA PÚBLICA A LARGO PLAZO	0	0
TÍTULOS Y VALORES A CORTO PLAZO	0	0
PASIVOS DIFERIDOS A CORTO PLAZO	0	0
FONDOS Y BIENES DE TERCEROS EN GARANTÍA Y/O ADMINISTRACIÓN A CORTO PLAZO	0	0
PROVISIONES A CORTO PLAZO	0	0
OTROS PASIVOS A CORTO PLAZO	0	0
PASIVO NO CIRCULANTE	0	0
CUENTAS POR PAGAR A LARGO PLAZO	0	0
DOCUMENTOS POR PAGAR A LARGO PLAZO	0	0
DEUDA PÚBLICA A LARGO PLAZO	0	0
PASIVOS DIFERIDOS A LARGO PLAZO	0	0
FONDOS Y BIENES DE TERCEROS EN GARANTÍA Y/O ADMINISTRACIÓN A LARGO PLAZO	0	0
PROVISIONES A LARGO PLAZO	0	0
HACIENDA PÚBLICA/PATRIMONIO	13,806,467	13,806,467
HACIENDA PÚBLICA/PATRIMONIO CONTRIBUIDO	0	0
APORTACIONES	0	0
DONACIONES DE CAPITAL	0	0
ACTUALIZACIÓN DE LA HACIENDA PÚBLICA/PATRIMONIO	0	0
HACIENDA PÚBLICA/PATRIMONIO GENERADO	13,806,467	-13,806,467
Resultados del Ejercicio (Ahorro/Desahorro)	0	-13,806,467
RESULTADOS DE EJERCICIOS ANTERIORES	13,806,467	0
REVALUOS	0	0
RESERVAS	0	0
RECTIFICACIONES DE RESULTADOS DE EJERCICIOS ANTERIORES	0	0
EXCESO O INSUFICIENCIA EN LA ACTUALIZACIÓN DE LA HACIENDA PÚBLICA/PATRIMONIO	0	0
RESULTADO POR POSICIÓN MONETARIA	0	0
RESULTADO POR TENENCIA DE ACTIVOS NO MONETARIOS	0	0


Bajo protesta de decir verdad declaramos que los Estados Financieros y sus notas, son razonablemente correctos y son responsabilidad del emisor.

SECRETARIO DE FINANZAS

DR. PEDRO RAFAEL MARTINEZ MARTINEZ

RECTOR

C.P. CRISTIAN EDER CARREÑO LOPEZ



Estado de Flujos de Efectivo

Universidad Autónoma "Benito Juárez" de Oaxaca		
Del 01 de enero al 31 de marzo de 2023 y 2024		
Concepto	2024	2023
Flujos de Efectivo de las Actividades de Operación		
Origen	467,866,019	329,366,467
Impuestos	0	0
Cuotas y Aportaciones de Seguridad Social	0	0
Contribuciones de Mejoras	0	0
Derechos	0	0
Productos	0	0
Aprovechamientos	0	0
Ingresos por Venta de Bienes y Prestación de Servicios	0	0
Participaciones, Aportaciones, Convenios, Incentivos Derivados de la Colaboración Fiscal y Fondos Distintos de Aportaciones	0	0
Transferencias, Asignaciones, Subsidios y Subvenciones, y Pensiones y Jubilaciones	467,866,019	329,366,467
Otros Orígenes de Operación	0	0
Aplicación	467,866,019	329,366,467
Servicios Personales	0	0
Materiales y Suministros	0	0
Servicios Generales	0	0
Transferencias Internas y Asignaciones al Sector Público	467,866,019	329,366,467
Transferencias al resto del Sector Público	0	0
Subsidios y Subvenciones	0	0
Ayudas Sociales	0	0
Pensiones y Jubilaciones	0	0
Transferencias a Fideicomisos, Mandatos y Contratos Análogos	0	0
Transferencias a la Seguridad Social	0	0
Donativos	0	0
Transferencias al Exterior	0	0
Participaciones	0	0
Aportaciones	0	0
Convenios	0	0
Otras Aplicaciones de Operación	0	0
Flujos Netos de Efectivo por Actividades de Operación	0	0
Flujos de Efectivo de las Actividades de Inversión		
Origen	415,119,177	376,953,831
Bienes Inmuebles, Infraestructura y Construcciones en Proceso	309,011,490	270,846,144
Bienes Muebles	106,107,687	106,107,687
Otros Orígenes de Inversión	0	0
Aplicación	415,119,177	376,953,831
Bienes Inmuebles, Infraestructura y Construcciones en Proceso	309,011,490	270,846,144
Bienes Muebles	106,107,687	106,107,687
Otras Aplicaciones de Inversión	0	0
Flujos Netos de Efectivo por Actividades de Inversión	0	0
Flujo de Efectivo de las Actividades de Financiamiento		
Origen	0	0
<i>Endeudamiento Neto</i>	<i>0</i>	<i>0</i>
Interno	0	0
Externo	0	0
Otros Orígenes de Financiamiento	0	0
Aplicación	0	0
<i>Servicios de la Deuda</i>	<i>0</i>	<i>0</i>
Interno	0	0
Externo	0	0
Otras Aplicaciones de Financiamiento	0	0
Flujos Netos de Efectivo por Actividades de Financiamiento	0	0
Incremento/Disminución Neta en el Efectivo y Equivalentes al Efectivo	0	0
Efectivo y Equivalentes al Efectivo al Inicio del Ejercicio	0	0
Efectivo y Equivalentes al Efectivo al Final del Ejercicio	0	0

Bajo protesta de decir verdad declaramos que los Estados Financieros y sus Notas son razonablemente correctos y responsabilidad del emisor.


RECTOR
LCP. CRISTIAN EDER CARREÑO LÓPEZ
RECTORÍA


SECRETARIO DE FINANZAS
DR. PEDRO RAFAEL MARTÍNEZ MARTÍNEZ
U.A.B.J.O.
SECRETARÍA DE FINANZAS
2022-2024

Gobierno del Estado de Oaxaca
 UR: 403 - UNIVERSIDAD AUTÓNOMA "BENITO JUÁREZ" DE OAXACA
 Estado Analítico del Activo
 Del 1° de enero al 31 de marzo de 2024
 (Cifras en Pesos)



DESCRIPCIÓN	SALDO INICIAL	CARGOS DEL PERIODO	ABONOS DEL PERIODO	SALDO FINAL	VARIACIÓN DEL PERIODO
ACTIVO	331,414,523	467,866,019	467,866,019	331,414,523	0
ACTIVO CIRCULANTE	0	467,866,019	467,866,019	0	0
EFFECTIVO Y EQUIVALENTES	0	467,866,019	467,866,019	0	0
DERECHOS A RECIBIR EFECTIVO O EQUIVALENTES	0	0	0	0	0
DERECHOS A RECIBIR BIENES O SERVICIOS	0	0	0	0	0
INVENTARIOS	0	0	0	0	0
ALMACENES	0	0	0	0	0
ESTIMACIÓN POR PÉRDIDA O DETERIORO DE ACTIVOS CIRCULANTES	0	0	0	0	0
OTROS ACTIVOS CIRCULANTES	0	0	0	0	0
ACTIVO NO CIRCULANTE	331,414,523	0	0	331,414,523	0
INVERSIONES FINANCIERAS A LARGO PLAZO	0	0	0	0	0
DERECHOS A RECIBIR EFECTIVO O EQUIVALENTES A LARGO PLAZO	0	0	0	0	0
BIENES INMUEBLES, INFRAESTRUCTURA Y CONSTRUCCIONES EN PROCESO	309,011,490	0	0	309,011,490	0
BIENES MUEBLES	106,107,687	0	0	106,107,687	0
ACTIVOS INTANGIBLES	1,595,135	0	0	1,595,135	0
DEPRECIACIÓN, DETERIORO Y AMORTIZACIÓN ACUMULADA DE BIENES	-85,299,789	0	0	-85,299,789	0
ACTIVOS DIFERIDOS	0	0	0	0	0
ESTIMACIÓN POR PÉRDIDA O DETERIORO DE ACTIVOS NO CIRCULANTES	0	0	0	0	0
OTROS ACTIVOS NO CIRCULANTES	0	0	0	0	0

[Handwritten signature in blue ink]



SECRETARIO DE FINANZAS

DR. PEDRO RAFAEL MARTÍNEZ MARTÍNEZ

[Handwritten signature in blue ink]



RECTOR RECTORÍA

LCP. CRISTIAN EDER CARREÑO LÓPEZ

Bajo protesta de decir verdad declaramos que los Estados Financieros y sus notas, son razonablemente correctos y son responsabilidad del emisor.

Gobierno del Estado de Oaxaca
 UR: 403 - UNIVERSIDAD AUTÓNOMA "BENITO JUÁREZ" DE OAXACA
 Estado Analítico de la Deuda y Otros Pasivos
 Del 1° de enero al 31 de marzo de 2024
 (Cifras en Pesos)



Denominación de las Deudas	Moneda de Contratación	Institución o País Acreedor	Saldo Inicial del Periodo	Saldo Final del Periodo
DEUDA PÚBLICA				
Corto Plazo				
Deuda Interna				
Instituciones de Crédito	PESOS	MEXICO	0.00	0.00
Títulos y Valores	PESOS	MEXICO	0.00	0.00
Arrendamientos Financieros	PESOS	MEXICO	0.00	0.00
Deuda Externa				
Organismos Financieros Internacionales	PESOS	MEXICO	0.00	0.00
Deuda Bilateral	PESOS	MEXICO	0.00	0.00
Títulos y Valores	PESOS	MEXICO	0.00	0.00
Arrendamientos Financieros	PESOS	MEXICO	0.00	0.00
Subtotal de Deuda Pública a Corto Plazo	PESOS	MEXICO	0.00	0.00
Largo Plazo				
Deuda Interna				
Instituciones de Crédito	PESOS	MEXICO	0.00	0.00
Títulos y Valores	PESOS	MEXICO	0.00	0.00
Arrendamientos Financieros	PESOS	MEXICO	0.00	0.00
Deuda Externa				
Organismos Financieros Internacionales	PESOS	MEXICO	0.00	0.00
Deuda Bilateral	PESOS	MEXICO	0.00	0.00
Títulos y Valores	PESOS	MEXICO	0.00	0.00
Arrendamientos Financieros	PESOS	MEXICO	0.00	0.00
Subtotal de Deuda Pública a Largo Plazo	PESOS	MEXICO	0.00	0.00
Total de Otros Pasivos			2,695,999.70	2,695,999.70
Total de Deuda Pública y Otros Pasivos			2,695,999.70	2,695,999.70

[Handwritten signature]
 U.A.B.J.O.
 SECRETARÍA DE FINANZAS
 2023-2024

[Handwritten signature]
 RECTORÍA
 LCP. CRISTIAN EDER CARREÑO LÓPEZ

Bajo protesta de decir verdad declaramos que los Estados Financieros y sus notas, son razonablemente correctos y son responsabilidad del emisor.

SECRETARIO DE FINANZAS

DR. PEDRO RAFAEL MARTÍNEZ MARTÍNEZ

RECTOR

LCP. CRISTIAN EDER CARREÑO LÓPEZ



GOBIERNO DEL ESTADO
DE OAXACA



OAXACA
GOBIERNO DEL ESTADO



UNIVERSIDAD AUTÓNOMA "BENITO JUÁREZ" DE OAXACA

INFORME SOBRE PASIVOS CONTINGENTES

NO APLICA



GOBIERNO DEL ESTADO
DE OAXACA



NOTAS DE LOS ESTADOS FINANCIEROS

DEL 01 DE ENERO AL 31 DE MARZO DE 2024

(PESOS)

El informe del periodo relacionado con la Información Financiera de la Universidad Autónoma “Benito Juárez” de Oaxaca, a efecto de dar cumplimiento a los artículos 46, fracción I, inciso g), 47, 48 y 49 de la Ley General de Contabilidad Gubernamental, Manual de Contabilidad Gubernamental de fecha 6 de diciembre de 2022, emitido por el Consejo Nacional de Armonización Contable; se presentan las notas a los Estados Financieros teniendo presente a las normas de información financiera NIF A-7 presentación y revelación, en relación a la responsabilidad de rendir cuentas conforme a los postulados de revelación suficiente e importancia relativa con la finalidad que la información sea de mayor utilidad para los interesados para la toma de decisiones, integrando reportes con los siguientes apartados.

- Notas de Gestión Administrativa.
- Notas de Desglose.
- Notas de Memoria (cuentas de orden)

Las cifras consignadas en la contabilidad de la entidad fueron obtenidas del Sistema de Contabilidad Gubernamental, la responsabilidad y confiabilidad de las mismas corresponde a la unidad responsable de la Administración Pública Estatal quienes consideran distintas reglas para el registro de sus operaciones.



GOBIERNO DEL ESTADO
DE OAXACA



NOTAS DE GESTIÓN ADMINISTRATIVA

INTRODUCCIÓN:

Los Estados Financieros de los entes públicos, proveen de información financiera a los principales usuarios de la misma, al Congreso y a los ciudadanos para la toma de decisiones.

Se conforman con la información resultante de las operaciones derivadas de las transferencias de los ingresos presupuestarios para el ejercicio del gasto público, el manejo y custodia de los recursos propiedad de la entidad así como, todas aquellas operaciones contables que modifiquen el Patrimonio, considerando en su registro contable las características administrativas descentralizadas, en este contexto, en la normatividad aplicable se establecen registros que permitan identificar la interrelación de las operaciones.

El presente documento es la revelación del contexto y de los aspectos económicos-financieros más relevantes, que influyeron en las decisiones del período, y que deberán ser considerados en la elaboración de los estados financieros para mayor comprensión de los mismos y sus particularidades.

De esta manera, se informa y explica la respuesta de la Universidad a las condiciones relacionadas con la información financiera de cada periodo de gestión; además de exponer aquellas políticas que podrían afectar la toma de decisiones en periodos posteriores.

1. Autorización e Historia

a) Fecha de creación del ente.

La Universidad Autónoma “Benito Juárez” de Oaxaca (UABJO) como primera Universidad en el estado, desde su transformación a partir del Instituto de Ciencias y Artes de Oaxaca en el año de 1955 y, posteriormente con la conquista de su autonomía en el año de 1971, ha sido la institución educativa de mayor relevancia en la generación de conocimiento del estado de Oaxaca y en la formación de profesionistas que participan en la conducción económica, social y política de la entidad.



GOBIERNO DEL ESTADO
DE OAXACA



b) Principales cambios en su estructura.

El gran reto de la Nueva Ley General de Educación superior es establecer las bases para dar cumplimiento a la obligación del Estado de garantizar el ejercicio del derecho a la Educación Superior que se reconoce como un derecho humano. Como primer paso el Consejo Nacional para la Coordinación de la Educación Superior (CONACES) ha establecido un conjunto de prioridades nacionales para el conjunto del sistema de Educación Superior en México, los cuales se enuncian a continuación:

Asegurar la obligatoriedad y gratuidad de la educación superior en los términos del artículo 3° Constitucional y de la Ley General de Educación Superior.

Lograr el cumplimiento de los objetivos y metas establecidos en el Programa Sectorial de Educación 2020-2024.

Otorgar certeza y suficiencia presupuestaria con equidad a las IPES de los tres subsistemas para la realización de sus funciones académicas con excelencia, equidad y pertinencia social.

Fortalecimiento de la vinculación de las instituciones de educación superior con sus entornos sociales, locales, regionales y mundiales, con la consolidación de la responsabilidad social.

2. Panorama Económico y Financiero

El financiamiento es uno de los aspectos fundamentales para lograr dos propósitos. El primero, que la Universidad pueda continuar brindando servicios educativos y, el segundo, incrementar en un futuro sus niveles de absorción y cobertura para satisfacer la demanda de espacios por parte de los jóvenes y, el segundo, incrementar en un futuro sus niveles de absorción y cobertura para satisfacer la demanda de espacios por parte de los jóvenes. En la educación superior, a nivel nacional, se tiene un promedio de subsidio por alumno de 68,611.88 pesos; este subsidio contempla las aportaciones tanto a nivel federal como estatal; tan solo considerando la matrícula de educación superior, nuestra institución recibe un subsidio por alumno de 50,938.62 pesos, cantidad que se encuentra en un 25.8% por debajo de la media nacional. La Universidad, con el mismo presupuesto, (1,439'663,026.00 millones de pesos en 2023)



GOBIERNO DEL ESTADO
DE OAXACA



atiende estudiantes de nivel medio superior. Por tanto, el subsidio se reduce hasta 46,928.57 pesos por alumno, una cantidad que estaría por debajo de la media nacional. Los datos muestran que, pese a que la Universidad es la primera opción educativa, especialmente a nivel superior, el subsidio que se le otorga es reducido, limitando así la capacidad de atención a la comunidad universitaria y restringiendo el acceso a jóvenes que desean ingresar a estudiar alguno de sus programas educativos.

La Universidad obtiene los recursos económicos previstos en su presupuesto de ingresos a través de diversas fuentes de financiamiento que conforme a su origen son los siguientes:

- a. Ingresos federales y estatales: Conformados principalmente por los subsidios que percibe por parte de la Federación y del Estado, y que son los destinados para la operación normal de la misma.
- b. Ingresos extraordinarios: Son los ingresos que percibe la Universidad con restricciones en los términos de los convenios celebrados principalmente con la Secretaría de Educación Pública.
- c. Ingresos propios: Estos ingresos corresponden principalmente a las cuotas por recuperación, colegiaturas, inscripciones, derechos y aprovechamientos, que recauda la Universidad y sus unidades de servicio.

3. Organización y Objeto Social

Su principal compromiso es contribuir con la sociedad para alcanzar un mayor bienestar para todos los grupos étnicos y culturales que conforman el estado. Ha participado cabalmente en la ampliación de oportunidades en el acceso a la educación media superior, superior y de posgrado, siendo el parteaguas de la cobertura de este nivel educativo en la entidad. Es una institución pionera en la formación de profesionistas, docentes universitarios, investigadores, así como en la atención y resolución de problemas económicos, políticos, sociales y culturales y en la participación, extensión y difusión del conocimiento y de la cultura universitaria en beneficio de la sociedad oaxaqueña.



GOBIERNO DEL ESTADO
DE OAXACA



FILOSOFÍA DE LA UABJO

Misión: Somos una institución educativa pública, autónoma, humanística, resiliente, incluyente y respetuosa de la diversidad en todas sus expresiones, que desarrolla programas educativos de nivel medio superior, licenciatura y posgrado, orientados a formar profesionistas decoloniales, multilingües, con pensamiento crítico e identidad universitaria, que respetan la diversidad, valoran y aprenden de los saberes comunitarios y contribuyen en la construcción de una sociedad más justa e incluyente. Así también, impulsamos el desarrollo y bienestar social, ambiental, económico, político y cultural de país y promovemos la paz, el respeto, la salud, el deporte y las artes, fortaleciendo la transmisión y generación de saberes, la investigación científica e innovación tecnológica, y la difusión y extensión del conocimiento, con un sentido de compromiso y responsabilidad social.

Visión 2030: En el 2030, la Universidad Autónoma “Benito Juárez” de Oaxaca es un referente estatal, nacional e internacional por la generación de saberes en programas flexibles con un alto sentido de ética, responsabilidad y compromiso social, que fomenta entre las y los integrantes de la comunidad universitaria la adopción y cumplimiento de su Código de Conducta de Ética. Cuenta con espacios, infraestructura tecnológica y conectividad adecuada para implementar dinámicas de aprendizajes en las diferentes modalidades de enseñanza. Administra y gestiona los recursos atendiendo los principios de transparencia, rendición de cuentas y finanzas sanas. Asume un papel de liderazgo en la atención y resolución de problemáticas relacionadas con la pobreza, la marginación, la desigualdad social, la interculturalidad, el medio ambiente, la seguridad y los derechos humanos, gracias a la vinculación con los esfuerzos cotidianos de todos los grupos sociales, las instituciones públicas y privadas y los organismos locales, nacionales e internacionales.

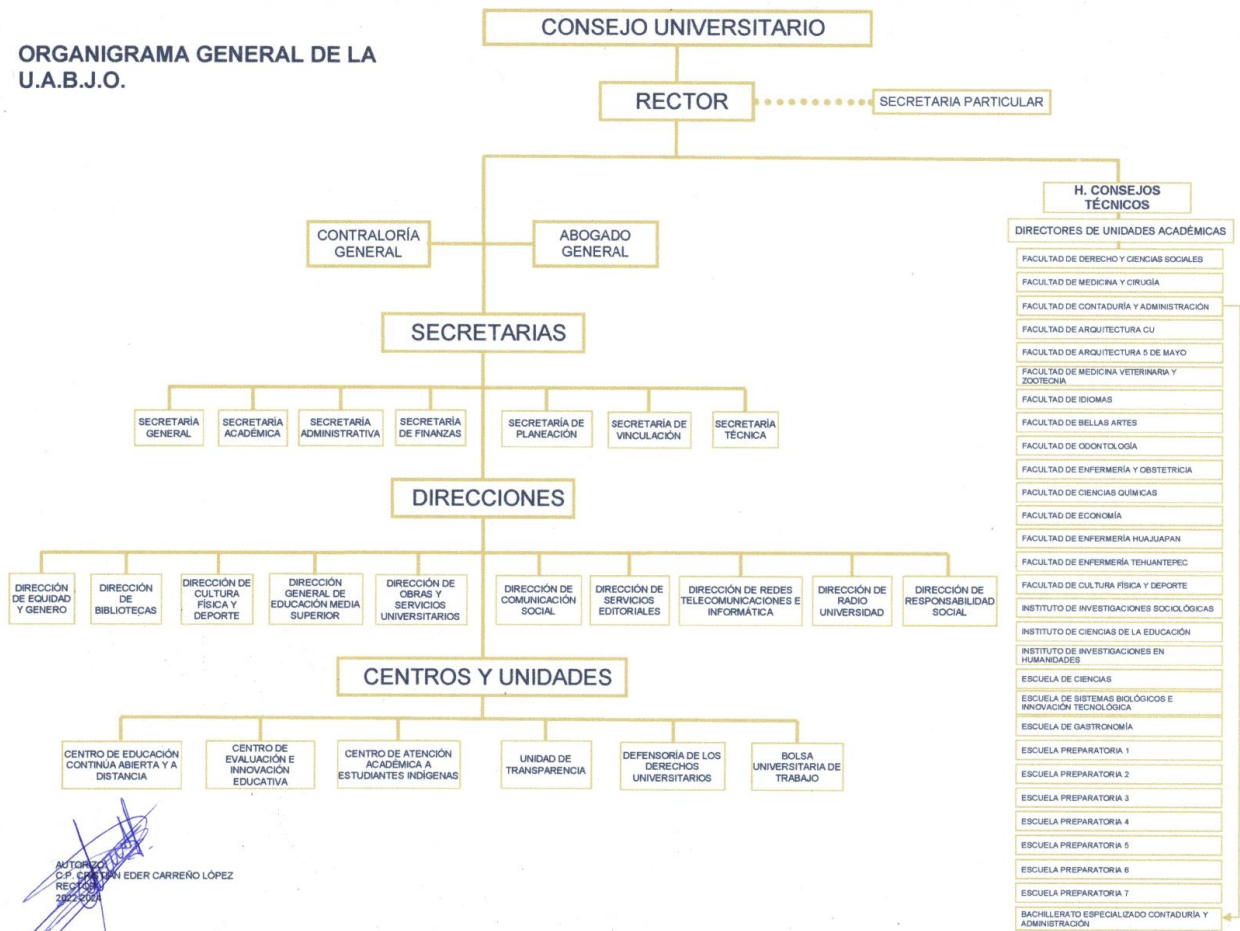


GOBIERNO DEL ESTADO
DE OAXACA



La Universidad Autónoma “Benito Juárez” de Oaxaca, es un organismo autónomo y está estructurado de acuerdo al siguiente organigrama:

**ORGANIGRAMA GENERAL DE LA
U.A.B.J.O.**



AUTORIZA
C.P. CAROLINA EDER CARREÑO LÓPEZ
RECTOR
2023/03/05



GOBIERNO DEL ESTADO
DE OAXACA



4. Bases de preparación de los Estados Financieros

Los Estados Financieros adjuntos fueron preparados de conformidad con los Postulados Básicos de Contabilidad Gubernamental y las normas generales y específicas de información financiera gubernamental para el sector paraestatal, emitidas por la unidad de contabilidad gubernamental e informes sobre la gestión pública de la Secretaría de Hacienda y Crédito Público.

A continuación, se describen las principales políticas y procedimientos contables seguidos en la formulación de los estados financieros:

4.1. Efectos de la inflación. De acuerdo con la Norma de Información Financiera Gubernamental (NIFG 010, Reconocimiento de la Inflación en los Estados Financieros), los estados financieros de la UABJO no reconocen los efectos de la inflación a través de la reexpresión al determinar que existe un entorno económico no inflacionario.

Se considera como entorno económico inflacionario, cuando los niveles de inflación provocan que la moneda se deprecie de manera importante en su poder adquisitivo y puede dejarse de considerar como referente para liquidar transacciones económicas ocurridas en el pasado, además del impacto en el corto plazo en los indicadores económicos como son el tipo de cambio, tasas de interés, salarios o precios; es decir, cuando la inflación acumulada de los tres ejercicios anuales anteriores es igual o superior que el 26%.

Los índices que se utilizaron para efectos de determinar un entorno económico no inflacionario fueron los siguientes:

31 DIC	INPC	INFLACIÓN
2023	132.373	4.66 %
2022	126.478	7.82 %
2021	117.308	7.36 %

4.2. Efectivo y fondos patrimoniales: Consisten principalmente en depósitos bancarios en cuentas de cheques e inversiones en valores a corto plazo de gran liquidez, fácilmente convertibles en efectivo, y sujetos a riesgos poco significativos de cambios de valor. El efectivo se presenta en su valor en los casos de fondos específicos, se reconocen en una cuenta de pasivo.



GOBIERNO DEL ESTADO
DE OAXACA



4.3. Subsidios. La Universidad recibe anualmente del Gobierno Federal un subsidio para su operación, el cual se ministra por asignaciones de la Secretaría de Hacienda y Crédito Público, estos subsidios se registran cuando son asignados y aprobados por dicha autoridad.

El 1º de enero de 2009 entró en vigor la Ley General de Contabilidad Gubernamental, que en su artículo 1 establece la aplicación obligatoria, entre otros, a los organismos autónomos, como es el caso de la Universidad; por lo cual, a partir de su actualización para el ejercicio 2020, los subsidios se presentan en el Estado de Actividades en estricto apego a la NIFGG SP-002 “Subsidios y transferencias corrientes y de capital en sus diferentes modalidades”, que de conformidad con la Ley Federal de Presupuesto y Responsabilidad Hacendaria se denominan Entidades Apoyadas a las Entidades Paraestatales Federales que reciben transferencias y subsidios con cargo al Presupuesto de Egresos de la Federación, asignado a la Dependencia Coordinadora del Sector por el Ejecutivo Federal.

4.4. Aportaciones para Proyectos Patrocinados: Son subsidios que el Gobierno del Estado, la Secretaría de Educación Pública y otras Entidades Privadas otorgan a la Universidad para llevar a cabo fines específicos. Los ingresos se registran cuando se realizan y los gastos conforme se devengan los programas, de conformidad con lo establecido en cada convenio.

4.5. Donativos recibidos: Los donativos en efectivo se registran como ingresos en el patrimonio de acuerdo con el valor que muestra la documentación que ampara la donación y en el caso de que no se tenga el valor del bien, éste se registra a su valor estimado de mercado.

5. Políticas de Contabilidad Significativas

a) Actualización.

El registro de la contabilidad se realiza en base a los lineamientos establecidos por el Consejo Nacional de Armonización Contable y derivadas de pérdidas o destrucción de activos físicos se actualiza el importe de los registros, cuando el valor histórico en libros sea diferente al costo de recuperación o de reposición y la diferencia se refleja como un resultado positivo o negativo según corresponda y de las depreciaciones realizada.



GOBIERNO DEL ESTADO
DE OAXACA



b) Realización de operaciones en el extranjero.

Las operaciones que se llegaran a realizar en moneda extranjera se registrarán al devengarse en su equivalente en moneda nacional, y se actualizarán reconociendo el diferencial cambiario. En cumplimiento de los Postulados Básicos de Contabilidad Gubernamental, Valuación y Consistencia.

c) Método de evaluación de la inversión en acciones de compañías subsidiarias no consolidadas y asociadas.

No aplica.

d) Sistema y método de valuación de inventarios y costo de lo vendido.

No aplica.

e) Beneficios a empleados.

No se tienen reservas para beneficios futuros de los empleados, más que las contempladas por la Ley de Seguridad Social, en sus cuentas individuales, los cuales generarán rendimientos capitalizables y representan un pasivo en favor de los trabajadores, contabilizado y administrado por el Instituto Mexicano del Seguro Social o la opción del pago de las pensiones a cargo del Gobierno Estatal incluido el costo de su administración, de las diferentes modalidades establecidas en la Ley mencionada.

f) Provisiones.

De conformidad a las Reglas Específicas del Registro y Valoración del Patrimonio, en específico al numeral 12. Provisiones para demandas, juicios y contingencias, establece que representa el monto de las obligaciones a cargo del ente público, originadas en circunstancias ciertas, cuya exactitud del valor depende de un hecho futuro; estas obligaciones deben ser justificables y su medición monetaria debe ser confiable.

g) Reservas.

No aplica.



GOBIERNO DEL ESTADO
DE OAXACA



h) Cambios en políticas contables y corrección de errores.

De conformidad a las Reglas Específicas del Registro y Valoración del Patrimonio el numeral 16.1 Cambios en criterios contables, establece que los cambios en criterios contables pueden obedecer bien a una decisión voluntaria debidamente justificada, que implique la obtención de una mejor información o bien a la imposición de una norma, así mismo, el numeral 16.3 Errores, determina que los entes públicos elaborarán sus Estados Financieros corrigiendo los errores realizados en ejercicios anteriores. Dichos errores pueden ser entre otros por omisiones, inexactitudes, imprecisiones, registros contables extemporáneos, errores aritméticos, errores en la aplicación de políticas contables, así como la inadvertencia o mala interpretación de hechos, junto con la revelación de los efectos que se tendrá en la información financiera del ente público, ya sea retrospectivos o prospectivos.

i) Reclasificaciones.

Se realizan reclasificaciones por la aplicación indebida de tipos de cuenta, concepto y claves de leyenda, que afectaron las cuentas de activo, pasivo y patrimonio, las cuales no tuvieron impacto en los resultados del ejercicio.

j) Depuración y Cancelación de saldos.

Con el propósito de que la información emanada de la contabilidad muestre razonablemente los saldos, las acciones para realizar la depuración de subcuentas o determinar la cancelación de saldos, en el caso de que no exista un cierto grado de recuperabilidad, exigibilidad o procedencia de las operaciones integradas en los mismos, o bien cuando hayan prescrito las obligaciones de cobro o pago, la depuración y cancelación de saldo se realiza cada mes en diferentes cuentas contables con la finalidad de presentar cifras actualizadas en los Estados Financieros.

6. Posición en Moneda Extranjera y Protección por Riesgo Cambiario

- a) **Activos en moneda extranjera.** Actualmente los activos se registran solo en moneda de origen, en el caso de que se presentara el uso de moneda extranjera, su registro será expresado en moneda de origen.



GOBIERNO DEL ESTADO
DE OAXACA



- b) **Pasivos en moneda extranjera.** Actualmente los pasivos se registran solo en moneda de origen, en el caso de que se presentara el uso de moneda extranjera, su registro será expresado en moneda de origen.
- c) **Posición en moneda extranjera.** No se realizan transacciones en moneda extranjera.
- d) **Tipo de cambio.** Si llegara a realizarse alguna transacción en moneda extranjera, el registro se realizará al tipo de cambio vigente que señale el Banco de México.
- e) **Equivalente en moneda nacional.** Si llegara a realizarse alguna transacción en moneda extranjera, el registro se realizará en lo equivalente al valor vigente del tipo de cambio que señale el Banco de México.

7. Reporte Analítico del Activo

a) **Vida útil, porcentajes de depreciación y amortización utilizados en los diferentes tipos de activos, o el importe de las pérdidas por deterioro reconocidas;** En las Reglas Específicas del Registro y Valoración del Patrimonio se definió como vida útil de un activo, al período durante el que se espera utilizar el activo por parte del ente público, en este mismo documento se menciona que se considerará que un activo tiene una vida útil indefinida cuando, sobre la base de un análisis de todos los factores relevantes, no exista un límite previsible al período a lo largo del cual se espera que el activo genere rendimientos económicos o potencial de servicio para el ente público o a la utilización en la producción de bienes y servicios públicos. Con base en estas reglas, la entidad determinó que sus bienes tienen una vida útil definida dependiendo de los porcentajes por lo cual se deprecian, deterioran o amortizan.

b) **Cambios en el porcentaje de depreciación y amortización y en el valor de los activos ocasionado por deterioro;** Esta entidad no ha realizado cambios en el porcentaje.

c) **Importe de los gastos capitalizados en el ejercicio, tanto financieros como de investigación y desarrollo;** Esta entidad no ha realizado gastos de ninguna índole durante este periodo.

d) **Riesgos por tipos de cambio o tipo de interés de las inversiones financieras;** Esta entidad no realiza transacciones en moneda extranjera.



GOBIERNO DEL ESTADO
DE OAXACA



e) **Valor en el ejercicio de los bienes construidos por la Entidad;** a la fecha el Ente Público no ha construido bienes.

f) **Otras circunstancias de carácter significativo que afecten el activo, tales como bienes en garantía, señalados en embargos, litigios, títulos de inversiones, entregados en garantías, baja significativa del valor de inversiones financieras, etc;** Esta entidad no ha registrado los conceptos que se describen con antelación.

g) **Desmantelamiento de Activos, procedimientos, implicaciones, efectos contables;** Este ente público no ha realizado los conceptos que se describen el presente inciso.

h) **Administración de activos;** planeación con el objetivo de que el ente los utilice de manera más efectiva; se utilizan los activos con la operación y mantenimiento óptimo. Adicionalmente, se deben incluir las explicaciones de las principales variaciones en el activo, en cuadros comparativos como sigue.

- a) No se realiza Inversiones en valores.
- b) No se cuenta con Patrimonio de Organismos descentralizados.
- c) No se realiza Inversiones en empresas de participación mayoritaria.
- d) No se realiza Inversiones en empresas de participación minoritaria.
- e) No se cuenta con Patrimonio de Organismos Descentralizados de control presupuestario directo, según corresponda.

8. Fideicomisos, Mandatos y Análogos

No aplica.

9. Reporte de la Recaudación

a) Análisis del comportamiento de la recaudación correspondiente a la entidad o cualquier tipo de ingreso, de forma separada los ingresos locales y federales; los ingresos presupuestarios obtenidos al cierre del trimestre Enero – Marzo de 2024 como resultado de la política de recaudación aplicada por el Ejecutivo Estatal, fueron de **\$ 467'866,019.00**



GOBIERNO DEL ESTADO
DE OAXACA



b) Proyección de la recaudación e Ingresos en el mediano plazo.

Se presenta cuadro comparativo de recaudación del Primer Trimestre del Ejercicio 2024 en relación con el Primer Trimestre del Ejercicio 2023, que se integran de la siguiente manera:

Concepto	EJERCICIO 2024	EJERCICIO 2023
Impuestos	\$ 0.00	\$ 0.00
Cuotas y aportaciones de Seguridad Social	0.00	0.00
Contribuciones de Mejoras	0.00	0.00
Derechos	0.00	0.00
Productos	0.00	0.00
Aprovechamientos	0.00	0.00
Transferencias, Asignaciones, Subsidios y Subvenciones, y Pensiones y Jubilaciones	467'866,019.00	329'366,467.00
Ingresos derivados de Financiamientos	0.00	0.00
Total	\$ 467'866,019.00	\$ 329'366,467.00

10. Información sobre la Deuda y el Reporte Analítico de la Deuda:

a) Utilizar al menos los siguientes indicadores. Deuda respecto al PIB y deuda respecto a la recaudación tomando, como mínimo, un periodo igual o menor a 5 años.

El Ente Público no generó deuda pública durante el periodo inmediato anterior.

b) Información de manera agrupada por tipo de valor gubernamental o instrumento financiero en la que se considere intereses, comisiones, tasa, perfil de vencimiento y otros gastos de la deuda.

El Ente Público no generó deuda pública durante el periodo inmediato anterior.

11. Calificaciones otorgadas

No se cuenta con calificaciones otorgadas o certificaciones, las calificaciones crediticias se le otorga únicamente al gobierno del Estado y no se le otorga a la entidad en particular.



GOBIERNO DEL ESTADO
DE OAXACA



12. Proceso de Mejora

a) Principales Políticas de control interno.

Realizar una gestión presupuestaria más eficiente ante la instancia correspondiente a efectos de cumplir con los objetivos y programas encaminados a la generación de resultados.

b) Medidas de desempeño financiero, metas y alcance.

Para la consecución de los objetivos y programas se atenderá a lo dispuesto en la normatividad Gubernamental en materia presupuestaria y financiera a efectos de dar continuidad a los proyectos establecidos en el Presupuesto de Egresos.

13. Información por Segmentos

Determina que segmento es una actividad o grupo de actividades de la entidad que son identificables y para las cuales es apropiado presentar información financiera separada con el fin de evaluar el rendimiento pasado de la entidad en la consecución de sus objetivos y tomar decisiones respecto a la futura asignación de recursos. Dado que no se da el supuesto anterior la entidad no presenta información financiera por segmentos.

14. Eventos Posteriores al Cierre

Para el reconocimiento de hechos en la información financiera: 1) Hechos ocurridos después de la fecha de presentación que implican ajustes y 2) Hechos ocurridos después de la fecha de presentación; en este sentido al cierre del trimestre no se reportaron eventos significativos que le afectan económicamente que no se conocían.

15. Partes Relacionadas

No aplica



GOBIERNO DEL ESTADO
DE OAXACA



16. Responsabilidad sobre la presentación razonable de la información financiera

La Información Financiera fue autorizada para su emisión por los CC. LCP. Cristian Eder Carreño López y Dr. Pedro Rafael Martínez Martínez en su carácter de Rector y Secretario de Finanzas de la UABJO, respectivamente; y bajo protesta de decir verdad que los Estados Financieros y sus Notas son razonablemente correctos.

NOTAS DE DESGLOSE

I) NOTAS AL ESTADO DE ACTIVIDADES

1. Ingresos y otros beneficios.

Este rubro representa el monto de los subsidios devengados recaudados que fueron autorizados a la Universidad durante el ejercicio de 2024.

Debido a que la Universidad es una Institución de Educación Media Superior y Superior, las operaciones que realiza están sujetas al modelo de Contabilidad de Fondos establecido por la Secretaría de Educación Pública.

Los fondos de programas y proyectos específicos son constituidos por subsidios que otorgan a la Universidad, el Gobierno del Estado, la Secretaría de Educación Pública y otras entidades públicas y privadas, con objeto de llevar a cabo sus fines específicos; los cuales se depositan en cuentas bancarias e inversiones temporales.

Los ingresos efectivamente cobrados y por cobrar durante el primer trimestre del ejercicio fiscal 2024 se integran de la siguiente manera:

Ingresos y otros beneficios	EJERCICIO 2024	EJERCICIO 2023
Transferencias internas y asignaciones al sector público	\$ 60'920,019.00	\$ 39'760,467.00
Transferencias de recursos federales	406'946,000.00	289'606,000.00
Total Ingresos y otros beneficios	\$ 467'866,019.00	\$ 329'366,467.00



GOBIERNO DEL ESTADO
DE OAXACA



2. Gastos y Otras Pérdidas.

Los gastos se registran conforme se van desarrollando los programas de conformidad con lo establecido en las reglas de operación de cada convenio.

3. Ahorro / Desahorro del ejercicio.

El análisis del ahorro / desahorro al primer trimestre del ejercicio 2024 y en comparación con el ejercicio 2023, se origina principalmente por el valor de las depreciaciones y amortizaciones de los bienes propiedad de la Universidad, influyendo también los resultados de los recursos ejercidos por la administración central y las diversas unidades académicas dependientes de la Universidad y es el siguiente:

Ahorro / Desahorro del ejercicio	EJERCICIO 2024	EJERCICIO 2023
Transferencias, asignaciones, subsidios y subvenciones, y pensiones y jubilaciones	\$ 467'866,019	\$329'366,467
Transferencias internas y asignaciones al sector público	467,866,019	329'366,467
Estimaciones, depreciaciones, deterioros, obsolescencia y amortizaciones	0	0
Total Ahorro / Desahorro	\$ 0	\$ 0

II) NOTAS AL ESTADO DE SITUACIÓN FINANCIERA

El Estado de Situación Financiera muestra la posición financiera de la entidad y tiene como propósito revelar información relativa a los recursos, derechos y obligaciones, que se clasifican en rubros de acuerdo a su disponibilidad de liquidez a igual que sus obligaciones, con relación a su exigibilidad.



GOBIERNO DEL ESTADO
DE OAXACA



ACTIVO.

Efectivo y Equivalentes.

En este apartado se describen los recursos monetarios disponibles que están constituidos por moneda de curso legal y se encuentra a su valor nominal proveniente de los distintos ingresos que percibe la Universidad.

El saldo de esta cuenta al 31 de marzo de 2024 es por el monto de \$0.00

Efectivo y Equivalentes	EJERCICIO 2024	EJERCICIO 2023
Banamex, S. A.	\$ 0	\$ 0
Total Efectivo y Equivalentes	\$ 0	\$ 0

Derechos a recibir Efectivo o Equivalentes y bienes o servicios.

Concentra los derechos a favor de la Universidad originados en el desarrollo de las actividades de las cuales se espera percibir una contraprestación representada en recursos, bienes o servicios, en un plazo menor o igual a doce meses y que son generados por gastos a comprobar, deudores diversos y anticipo a proveedores, así como cualquier adeudo de naturaleza análoga.

El saldo de esta cuenta al 31 de marzo de 2024 es por \$0.00 y se integra de la siguiente manera:

Derechos a recibir efectivo o Equivalentes	EJERCICIO 2024	EJERCICIO 2023
Deudores diversos por cobrar	\$ 0.00	\$ 0.00
Total Derechos a recibir efectivo o Equivalentes	\$ 0.00	\$ 0.00

Bienes Muebles, Inmuebles e Intangibles.

Las inversiones en inmuebles representan con el transcurso del tiempo, un gasto por aquellas cantidades que no son susceptibles de recuperación, tanto estos activos como los intangibles tienen como objetivo generar beneficios económicos o sociales.



GOBIERNO DEL ESTADO
DE OAXACA



Los saldos de esta cuenta reflejan las obras que están incluidas en la cuenta de edificios y las que están en proceso a esta fecha y que se integran de la siguiente manera:

Activo no Circulante- Bienes Muebles	EJERCICIO 2024	EJERCICIO 2023
Muebles de oficina y estantería	\$ 12'817,793	\$ 12'817,793
Equipo de cómputo y de tecnología de información	12'851,440	12'851,440
Otros mobiliarios y equipos de administración	13'803,238	13'803,238
Equipos y Aparatos Audiovisuales	50,000	50,000
Cámaras fotográficas y de video	45,000	45,000
Otro mobiliario y equipo educacional y recreativo	33'216,619	33'216,619
Equipo médico y de laboratorio	7'951,176	7'951,176
Instrumental médico y de laboratorio	3'008,696	3'008,696
Vehículos y equipo terrestre	1'000,000	1'000,000
Maquinaria y equipo de construcción	500,000	500,000
Sistema de aire acondicionado, calefacción y refrigeración industrial y comercial	515,343	515,343
Herramientas y máquinas – herramienta	109,868	109,868
Otros equipos	10'079,279	10'079,279
Bienes artísticos, culturales y científicos	47,700	47,700
Equipo de generación eléctrica, aparatos y accesorios eléctricos	10'000,000	10'000,000
Equipo de defensa y seguridad	111,535	111,535
Total Bienes Muebles	\$ 106'107,687	\$ 106'107,687
Edificios no habitacionales	\$ 196'064,417	\$ 196'064.417
Construcciones en bienes de dominio público	112'947,073	43'963,614
Total Bienes Inmuebles	\$ 309'011,490	\$ 270'846,144
Software	\$ 1'332,635	\$ 1'332,635
Licencias informáticas e intelectuales	262,500	262,500
Totales Bienes Muebles e Intangibles	\$ 1'595,135	\$ 1'595,135
Depreciación, Deterioro y amortización Acumulable de Bienes e Intangibles	\$ 85'299,789	\$ 60'940,910
Total de Activo no Circulante	\$ 331'414,523	\$ 317'608,056

PASIVO.

Se refiere a los gastos del organismo autónomo destinados a la formación de activos, así como a las obligaciones de dicho ente frente a las contrapartes que actúan como acreedores.



GOBIERNO DEL ESTADO
DE OAXACA



Cuentas y Documentos por pagar.

Son los compromisos adquiridos con los proveedores y obligaciones a cargo de la Universidad por las adquisiciones de materiales e insumos, así como por la contratación de servicios para la operación de la misma; atendiendo en este caso los compromisos de pago establecidos en los contratos de compra-venta o prestación de servicios, así como la provisión de las contribuciones que se conforman por los importes retenidos al personal directivo, administrativo y docente por las remuneraciones de un trabajo personal subordinado.

PASIVO CIRCULANTE.

Cuentas por pagar a C.P y Otras cuentas por pagar	EJERCICIO 2024	EJERCICIO 2023
Contratista por obras en bienes de dominio público por pagar a corto plazo	\$ 0	\$ 0
Transferencias internas y asignaciones al sector público	2'505,747	2'505,747
Retenciones de impuestos por pagar a corto plazo	4,383	4,383
Otras cuentas por pagar a corto plazo	185,870	185,870
Total Pasivo Circulante:	\$ 2'696,000	\$ 2'696,000

III) NOTAS AL ESTADO DE VARIACIÓN EN LA HACIENDA PÚBLICA

Variaciones de la hacienda Pública/Patrimonio Neto del ejercicio.

Hacienda Pública / Patrimonio generado.

Representa la acumulación de resultados de la gestión de ejercicios anteriores, incluyendo las aplicadas a reservas, resultados del ejercicio en operación y los eventos identificables y cuantificables que le afectan con el resultado del ejercicio (ahorro o desahorro) y se integran de la siguiente forma:

(I) Variaciones de la hacienda Pública/Patrimonio Neto	VARIACIONES
Hacienda Pública/Patrimonio Periodo Enero – Marzo 2024	\$ 328'718.523
Resultados de Ejercicios Anteriores 2023	\$ 328'718,523
Saldo Neto en la Hacienda Pública/Patrimonio Periodo Enero – Marzo 2024	\$ 0



GOBIERNO DEL ESTADO
DE OAXACA



IV) NOTAS AL ESTADO DE FLUJOS DE EFECTIVO

Se refleja el origen y aplicación de los recursos en flujo de efectivo por las actividades de Operación, Inversión y Financiamiento, las cuales se representan en Efectivo y Equivalentes.

Flujo de Efectivo de las Actividades de Operación.

El efectivo presentado al 31 de marzo de 2024 según el estado de flujos de efectivo es de **\$0.00**

Efectivo y equivalentes.

El análisis de los saldos inicial y final que figuran en la última parte del Estado de Flujo de Efectivo en la cuenta de efectivo y equivalentes determinado, por actividad de operación, inversión y financiamientos es como sigue.

Concepto	EJERCICIO 2024	EJERCICIO 2023
Efectivo	\$ 0	\$ 0
Bancos / Tesorería	0	0
Bancos / Dependencias y otros	0	0
Inversiones temporales (hasta 3 meses)	0	0
Fondos con afectación específica	0	0
Depósitos de fondos de terceros en garantía y/o administración	0	0
Otros efectivos y equivalentes	0	0
Total de Efectivos y Equivalentes	\$ 0	\$ 0



GOBIERNO DEL ESTADO
DE OAXACA



V) CONCILIACIÓN ENTRE LOS INGRESOS PRESUPUESTARIOS Y CONTABLES

1. Ingresos Presupuestarios	467'866,019
2. Más ingresos contables no presupuestarios	
Ingresos financieros	
Incremento por variación de Inventarios	
Disminución del exceso de estimaciones por pérdida o deterioro u obsolescencia	
Disminución del exceso por provisiones	
Otros Ingresos y beneficios varios	
Otros ingresos contables no presupuestarios	
3. Menos ingresos contables no presupuestarios	
Productos de capital	
Aprovechamientos capital	
Ingresos derivados de financiamiento	
Otros ingresos presupuestarios no contables	
4. Ingresos contables (4=1+2-3)	467'866,019



GOBIERNO DEL ESTADO
DE OAXACA



VI) CONCILIACIÓN ENTRE LOS EGRESOS PRESUPUESTARIOS Y CONTABLES

1. Egresos Presupuestarios	467,866,019
2. Menos egresos presupuestarios no contables	0
<p>Materias Primas y Materiales de Producción y Comercialización</p> <p>Materiales y Suministros</p> <p>Mobiliario y equipo de administración</p> <p>Mobiliario y equipo educacional y recreativo</p> <p>Equipo e instrumental médico y de laboratorio</p> <p>Vehículos y equipo de transporte</p> <p>Equipo de defensa y seguridad</p> <p>Maquinaria, otros equipos y herramientas</p> <p>Activos biológicos</p> <p>Bienes inmuebles</p> <p>Activos intangibles</p> <p>Obra pública en Bienes de Dominio Público</p> <p>Obra pública en Bienes propios</p> <p>Proyectos Productivos y Acciones de Fomento</p> <p>Acciones y participaciones de capital</p> <p>Compra de títulos y valores</p> <p>Concesión de Préstamos</p> <p>Inversiones en fideicomisos, mandatos y otros análogos</p> <p>Provisiones para contingencias y otras erogaciones especiales</p> <p>Amortización de la deuda pública</p> <p>Adeudos de ejercicios fiscales anteriores (ADEFAS)</p> <p>Otros Egresos Presupuestales No Contables</p>	
3. Más gastos contables no presupuestarios	
<p>Estimaciones, depreciaciones, deterioros, obsolescencia y amortizaciones</p> <p>Provisiones</p> <p>Disminución de inventarios</p> <p>Aumento por insuficiencia de estimaciones por pérdida o deterioro u obsolescencia</p> <p>Aumento por insuficiencia de provisiones</p> <p>Otros Gastos</p> <p>Otros Gastos Contables No Presupuestales</p>	
4. Egresos contables (4=1+2-3)	467,866,019



GOBIERNO DEL ESTADO
DE OAXACA





GOBIERNO DEL ESTADO DE OAXACA

Gobierno del Estado de Oaxaca
 UR: 403: UNIVERSIDAD AUTÓNOMA "BENITO JUÁREZ" DE OAXACA
 Estado Analítico de Ingresos
 Del 01 de enero al 31 de marzo de 2024
 (Cifras en Pesos)



Rubro de Ingresos	Ingreso					Diferencia (6= 5 - 1)
	Estimado	Ampliaciones y Reducciones	Modificado	Devengado	Recaudado	
	(1)	(2)	(3= 1 + 2)	(4)	(5)	
Impuestos						0
Cuotas y Aportaciones de Seguridad Social						0
Contribuciones de Mejoras						0
Derechos						0
Productos						0
Aprovechamientos						0
Ingresos por Venta de Bienes, Prestación de Servicios y Otros Ingresos						0
Participaciones, Aportaciones, Convenios, Incentivos Derivados de la Colaboración Fiscal y Fondos Distintos de Aportaciones						0
Transferencias, Asignaciones, Subsidios y Subvenciones, y Pensiones y Jubilaciones	1,389,977,317	0	1,389,977,317	467,866,019	467,866,019	-922,111,298
Ingresos Derivados de Financiamientos						0
Total	1,389,977,317	0	1,389,977,317	467,866,019	467,866,019	-922,111,298
Ingresos excedentes						-922,111,298

Estado Analítico de Ingresos Por Fuente de Financiamiento	Ingreso					Diferencia (6= 5 - 1)
	Estimado	Ampliaciones y Reducciones	Modificado	Devengado	Recaudado	
	(1)	(2)	(3= 1 + 2)	(4)	(5)	
Ingresos del Poder Ejecutivo Federal o Estatal y de los Municipios	196,468,035	0	196,468,035	60,920,019	33,202,407	-163,265,628
Impuestos						
Cuotas y Aportaciones de Seguridad Social						
Contribuciones de Mejoras						
Derechos						
Productos						
Aprovechamientos						
Participaciones, Aportaciones, Convenios, Incentivos Derivados de la Colaboración Fiscal y Fondos Distintos de Aportaciones						
Transferencias, Asignaciones, Subsidios y Subvenciones, y Pensiones y Jubilaciones	196,468,035	0	196,468,035	60,920,019	33,202,407	-163,265,628
Ingresos de los Entes Públicos de los Poderes Legislativo y Judicial, de los Órganos Autónomos y del Sector Paraestatal o Paramunicipal, así como de las Empresas Productivas del Estado	1,193,509,282	0	1,193,509,282	406,946,000	218,545,000	-974,964,282
Cuotas y Aportaciones de Seguridad Social						
Productos						
Ingresos por Venta de Bienes, Prestación de Servicios y Transferencias, Asignaciones, Subsidios y Subvenciones, y Pensiones y Jubilaciones	1,193,509,282	0	1,193,509,282	406,946,000	218,545,000	-974,964,282
Ingresos Derivados de Financiamientos						
Ingresos Derivados de Financiamientos						
Total	1,389,977,317	0	1,389,977,317	467,866,019	251,747,407	-1,138,229,910
Ingresos excedentes						-1,138,229,910



GOBIERNO DEL ESTADO
DE OAXACA



NOTAS DE MEMORIA (CUENTAS DE ORDEN)



De conformidad con los postulados contables, las cuentas de orden se utilizan para registrar movimientos de valores que no afecten o modifiquen el estado de posición financiera y sus fines son de recordatorio contable, de control y en general, sobre aspectos administrativos, o bien, para consignar sus derechos o responsabilidades contingentes que puedan o no presentarse en el futuro.

CUENTAS DE ORDEN PRESUPUESTARIOS	EJERCICIO 2024	EJERCICIO 2023
Presupuesto de Egresos Aprobado	\$ 1,389'977,317.44	\$ 1,267'559,399
Presupuesto de Egresos por Ejercer	921'617,893.46	938'192,932
Presupuesto de Egresos Modificado	0.00	12'109,410
Presupuesto de Egresos Comprometido	493,404.98	0
Presupuesto de Egresos Devengado	0.00	0
Presupuesto de Egresos Ejercido	0.00	0
Presupuesto de Egresos pagado	467,866,019.00	0
Total de Efectivos y Equivalentes	\$ 0.00	\$ 0

Lugar y fecha de generación: Reyes Mantecón, Oaxaca; a 12 de abril de 2024.

Bajo protesta de decir verdad declaro que los Estados Financieros y sus Notas, son razonablemente correctas y son responsabilidad del emisor.


LCP Cristian Eder Carreño López
Rector 


Dr. Pedro Rafael Martínez Martínez
Secretario de Finanzas 

ESTADO ANALITICO DEL EJERCICIO DEL PRESUPUESTO DE EGRESOS
 CLASIFICACION POR OBJETO DEL GASTO (CAPITULO-CONCEPTO)

Cve	Concepto	Aprobado 1	Ampliaciones / Reducciones 2= (3-1)	Modificado 3 = (1+2)	Devengado 4	Pagado 5	Subejercicio 6 = (3-4)
403	UNIVERSIDAD AUTÓNOMA "BENITO JUÁREZ" DE OAXACA						
4	TRANSFERENCIAS, ASIGNACIONES, SUBSIDIOS Y OTRAS AYUDAS	1,389,977,317.44	0.00	1,389,977,317.44	467,866,019.00	467,866,019.00	922,111,298.44
1	TRANSFERENCIAS INTERNAS Y ASIGNACIONES AL SECTOR PÚBLICO	1,389,977,317.44	0.00	1,389,977,317.44	467,866,019.00	467,866,019.00	922,111,298.44
	TOTAL DEPENDENCIA / ENTIDAD	1,389,977,317.44	0.00	1,389,977,317.44	467,866,019.00	467,866,019.00	922,111,298.44

ESTADO ANALITICO DEL EJERCICIO DEL PRESUPUESTO DE EGRESOS
 CLASIFICACION ECONOMICA (POR TIPO DE GASTO)

Cve	Concepto	Aprobado 1	Ampliaciones / Reducciones 2= (3-1)	Modificado 3 = (1+2)	Devengado 4	Pagado 5	Subejercicio 6 = (3-4)
403	UNIVERSIDAD AUTÓNOMA "BENITO JUÁREZ" DE OAXACA						
1	GASTO CORRIENTE	1,389,977,317.44	0.00	1,389,977,317.44	467,866,019.00	467,866,019.00	922,111,298.44
	TOTAL DEPENDENCIA / ENTIDAD:	1,389,977,317.44	0.00	1,389,977,317.44	467,866,019.00	467,866,019.00	922,111,298.44

PRIMER INFORME TRIMESTRAL ENERO-MARZO 2024

ESTADO ANALITICO DEL EJERCICIO DEL PRESUPUESTO DE EGRESOS
 CLASIFICACION ADMINISTRATIVA

Cve	Concepto	Aprobado 1	Ampliaciones / Reducciones 2= (3-1)	Modificado 3 = (1+2)	Devengado 4	Pagado Transferido 5	Subejercicio 6 = (3-4)
4	ÓRGANOS AUTÓNOMOS	1,389,977,317.44	0.00	1,389,977,317.44	467,866,019.00	467,866,019.00	922,111,298.44
03	UNIVERSIDAD AUTÓNOMA "BENITO JUÁREZ" DE OAXACA	1,389,977,317.44	0.00	1,389,977,317.44	467,866,019.00	467,866,019.00	922,111,298.44
TOTAL DEL GASTO:		1,389,977,317.44	0.00	1,389,977,317.44	467,866,019.00	467,866,019.00	922,111,298.44

ESTADO ANALITICO DEL EJERCICIO DEL PRESUPUESTO DE EGRESOS
CLASIFICACION FUNCIONAL (FINALIDAD Y FUNCION)

Cve	Concepto	Aprobado 1	Ampliaciones / Reducciones 2= (3-1)	Modificado 3 = (1+2)	Devengado 4	Pagado 5	Subejercicio 6 = (3-4)
403	UNIVERSIDAD AUTÓNOMA "BENITO JUÁREZ" DE OAXACA						
2	DESARROLLO SOCIAL	1,389,977,317.44	0.00	1,389,977,317.44	467,866,019.00	467,866,019.00	922,111,298.44
5	EDUCACIÓN	1,389,977,317.44	0.00	1,389,977,317.44	467,866,019.00	467,866,019.00	922,111,298.44
	TOTAL DEPENDENCIA / ENTIDAD	1,389,977,317.44	0.00	1,389,977,317.44	467,866,019.00	467,866,019.00	922,111,298.44



GOBIERNO DEL ESTADO
DE OAXACA



UNIVERSIDAD AUTÓNOMA “BENITO JUÁREZ” DE OAXACA

ENDEUDAMIENTO NETO
DEL 01 DE ENERO AL 31 DE MARZO DE 2024

(Pesos)

Identificación de Crédito o Instrumento	Contratación/Colocación	Amortización	Endeudamiento Neto
	A	B	C = A - B
Créditos Bancarios			
Total Créditos Bancarios			
Otros Instrumentos de Deuda			
Total Otros Instrumentos de Deuda			
TOTAL			

NO APLICA



GOBIERNO DEL ESTADO
DE OAXACA



UNIVERSIDAD AUTÓNOMA “BENITO JUÁREZ” DE OAXACA

INTERESES DE LA DEUDA
DEL 01 DE ENERO AL 31 DE MARZO DE 2024
(Pesos)

Identificación de Crédito o Instrumento	Devengado	Pagado
Créditos Bancarios		
Total de intereses de Créditos Bancarios		
Otros Instrumentos de Deuda		
Total de intereses de Otros Instrumentos de Deuda		
TOTAL		

NO APLICA



GOBIERNO DEL ESTADO
DE OAXACA



UNIVERSIDAD AUTÓNOMA “BENITO JUÁREZ” DE OAXACA

INDICADORES DE POSTURA FISCAL DEL 01 DE ENERO AL 31 DE MARZO DE 2024 (Pesos)

Concepto	Estimado	Devengado	Pagado ³
I. Ingresos Presupuestarios (I=1+2)			
1. Ingresos del Gobierno de la Entidad Federativa ¹			
2. Ingresos del Sector Paraestatal ¹			
II. Egresos Presupuestarios (II=3+4)			
3. Egresos del Gobierno de la Entidad Federativa ²			
4. Egresos del Sector Paraestatal ²			
III. Balance Presupuestario (Superávit o Déficit) (III = I - II)			

Concepto	Estimado	Devengado	Pagado ³
III. Balance presupuestario (Superávit o Déficit)			
IV. Intereses, Comisiones y Gastos de la Deuda			
V. Balance Primario (Superávit o Déficit) (V= III - IV)			

Concepto	Estimado	Devengado	Pagado ³
A. Financiamiento			
B. Amortización de la deuda			
C. Endeudamiento ó desendeudamiento (C = A - B)			

1. Los Ingresos que se presentan son los ingresos presupuestarios totales sin incluir los ingresos por financiamientos. Los Ingresos del Gobierno de la Entidad Federativa corresponden a los del Poder Ejecutivo, Legislativo Judicial y Autónomos.

2. Los egresos que se presentan son los egresos presupuestarios totales sin incluir los egresos por amortización. Los egresos del Gobierno de la Entidad Federativa corresponden a los del Poder Ejecutivo, Legislativo, Judicial y Órganos Autónomos

3. Para Ingresos se reportan los ingresos recaudados; para egresos se reportan los egresos pagados



GOBIERNO DEL ESTADO
DE OAXACA



ESTADO ANALITICO DEL EJERCICIO DEL PRESUPUESTO DE EGRESOS
RESUMEN POR PROGRAMA PRESUPUESTARIO

Clave	Concepto	Aprobado 1	Ampliaciones / Reducciones 2= (3-1)	Modificado 3 = (1+2)	Devengado 4	Pagado 5	Subejercicio 6 = (3-4)
4	ÓRGANOS AUTÓNOMOS	1,389,977,317.44	0.00	1,389,977,317.44	467,866,019.00	467,866,019.00	922,111,298.44
03	UNIVERSIDAD AUTÓNOMA "BENITO JUÁREZ" DE OAXACA	1,389,977,317.44	0.00	1,389,977,317.44	467,866,019.00	467,866,019.00	922,111,298.44
1	PROGRAMAS	1,389,977,317.44	0.00	1,389,977,317.44	467,866,019.00	467,866,019.00	922,111,298.44
2	DESEMPEÑO DE LAS FUNCIONES	1,389,977,317.44	0.00	1,389,977,317.44	467,866,019.00	467,866,019.00	922,111,298.44
TOTAL DEPENDENCIA / ENTIDAD		1,389,977,317.44	0.00	1,389,977,317.44	467,866,019.00	467,866,019.00	922,111,298.44

REPORTE DE AVANCE DE GESTIÓN

UR 403 - UNIVERSIDAD AUTÓNOMA "BENITO JUÁREZ" DE OAXACA

PRIMER TRIMESTRE 2024



Gobierno del Estado

OBJETIVO INSTITUCIONAL: LA DOCENCIA DE NIVEL MEDIO SUPERIOR Y SUPERIOR PARA FORMAR PROFESIONISTAS, DOCENTES UNIVERSITARIOS, INVESTIGADORES Y TÉCNICOS, LA INVESTIGACIÓN ORIENTADA AL BENEFICIO INTEGRAL DE LA COMUNIDAD Y LA EXTENSIÓN Y LA DIFUSIÓN DE LA CULTURA UNIVERSITARIA CON ELEVADO PROPÓSITO DE SERVICIO SOCIAL

ALINEACIÓN PED: **MATRIZ DE INDICADORES PARA RESULTADOS:**

EJE: 01-ESTADO DE BIENESTAR PARA TODAS LAS OAXAQUEÑAS Y OAXAQUEÑOS

FIN: CONTRIBUIR A GARANTIZAR EL DERECHO A UNA EDUCACIÓN EQUITATIVA, INCLUSIVA E INTERCULTURAL, CON ESPACIOS DIGNOS EN LOS DIFERENTES TIPOS, NIVELES Y MODALIDADES DEL SISTEMA EDUCATIVO, PARA LA POBLACIÓN OAXAQUEÑA.

TEMA: 08-EDUCACIÓN

PROPÓSITO: LA POBLACIÓN DEL ESTADO DE OAXACA ACCEDE Y CONCLUYE LA EDUCACIÓN MEDIA SUPERIOR

OBJETIVO: 01-GARANTIZAR EL DERECHO A UNA EDUCACIÓN EQUITATIVA, INCLUSIVA E INTERCULTURAL, CON ESPACIOS DIGNOS EN LOS DIFERENTES TIPOS, NIVELES Y MODALIDADES DEL SISTEMA EDUCATIVO, PARA LA POBLACIÓN OAXAQUEÑA.

COMPONENTE: 212-FORMACION INTEGRAL DEL ESTUDIANTE REALIZADA

ESTRATEGIA: 01-INCREMENTAR EL ACCESO Y LA EFICIENCIA TERMINAL DE LOS SERVICIOS EDUCATIVOS, REDUCIENDO LA DESERCIÓN Y EL ABANDONO ESCOLAR

ACTIVIDAD: 701- SERVICIO PARA LA CALIDAD EDUCACIÓN MEDIA SUPERIOR

LÍNEAS DE ACCIÓN: 01-IMPULSAR LOS PROYECTOS Y ACCIONES PARA INCREMENTAR LOS AÑOS PROMEDIO DE ESCOLARIDAD Y REDUCIR LA DESERCIÓN ESCOLAR

UE: 001-UNIVERSIDAD AUTÓNOMA "BENITO JUÁREZ" DE OAXACA

ESTRUCTURA PROGRAMATICA							
PROGRAMA		SUBPROGRAMA		PROYECTO		OBRA/ACTIVIDAD	
154-FORTALECIMIENTO DE LA EDUCACIÓN MEDIA SUPERIOR EN EL ESTADO DE OAXACA		01-FORMACIÓN INTEGRAL DEL ESTUDIANTE		000--		001-IMPARTIR CLASES EN BACHILLERATO GENERAL EN CIENCIAS Y HUMANIDADES	
POBLACIÓN O ÁREA DE ENFOQUE POTENCIAL	ATRIBUTO DE LA POBLACIÓN O ÁREA DE ENFOQUE:	EGRESADO DE NIVEL SECUNDARIA		HOMBRES:	70211	MUJERES:	76935
						TOTAL:	147146

PRESUPUESTO ANUAL							
Aprobado	Ampliación	Reducción	Modificado	EJERCIDO T1	EJERCIDO T2	EJERCIDO T3	EJERCIDO T4
199,777,924.10	0.00	0.00	199,777,924.10	63,937,514.49	0.00	0.00	0.00
						TOTAL EJERCIDO AL TRIMESTRE VIGENTE	
						63,937,514.49	

PRESUPUESTO TRIMESTRAL DE LA ACTIVIDAD							
Aprobado	Modificado	Comprometido	Devengado	Ejercido	% de Ejercido Vs. Modificado		
46,449,871.37	63,937,514.49	63,937,514.49	63,937,514.49	63,937,514.49	100.00		

DATOS DEL INDICADOR							
Nombre :	PORCENTAJE DE HORAS DE CLASE IMPARTIDAS			Número de indicador :	817		
Definición :	MIDE EL PORCENTAJE DE HORAS DE CLASE IMPARTIDAS						
Método de Cálculo :	(HORAS DE CLASE IMPARTIDAS / HORAS DE CLASE PROGRAMADAS)*100						
Tipo	Dimensión	Frecuencia de Medición	Forma de cálculo del indicador	Tipo de Valor	Sentido Esperado		
GESTIÓN	EFICACIA	TRIMESTRAL	PORCENTAJE	ACUMULADO	ASCENDENTE		

MEDIOS DE VERIFICACIÓN / FUENTE INFORMACIÓN				SUPUESTO			
NOMINA PARCIAL HORAS CLASE, VALIDADO Y RESGUARDADO POR LA SECRETARÍA DE FINANZAS QUE EMITE LA DIRECCIÓN NOMINAS DE LA UABJO				DOCENTES SE PRESENTAN A IMPARTIR CLASES Y LA SITUACIÓN POLÍTICA PERMANECE ESTABLE			

DATOS DE LA META							
Definición de la variable Meta:	1 - MIDE LAS HORAS DE CLASE IMPARTIDAS						
Unidad de medida:	25 - NÚMERO						

LÍNEA BASE				VALOR PROGRAMADO ANUAL			
AÑO	2022	VALOR	487,824.00	AÑO	2024	VALOR	488,016.00

AVANCE TRIMESTRAL OBRA/ACTIVIDAD							
METAS	1er.TRIMESTRE	2o.TRIMESTRE	3er.TRIMESTRE	4o.TRIMESTRE	CUMPLIMIENTO DE METAS		
PROGRAMACIÓN INICIAL	122,004.00	122,004.00	122,004.00	122,004.00	T1+T2+T3+T4	488,016.00	
PROGRAMACIÓN ACTUALIZADA	122,004.00	0.00	0.00	0.00	T1+T2+T3+T4	122,004.00	
METAS ALCANZADAS	122,004.00	0.00	0.00	0.00	T1+T2+T3+T4	122,004.00	
PORCENTAJE ALCANZADO TRIMESTRAL	100.00	0.00	0.00	0.00	PORCENTAJE ALCANZADO ANUAL	25.00	

PORCENTAJE DE CUMPLIMIENTO ALCANZADO EN EL TRIMESTRE: 100.00 %

JEFE ADMINISTRATIVO
DR. PEDRO RAFAEL MARTINEZ MARTINEZ
SECRETARIO DE FINANZAS

TITULAR DE LA DEPENDENCIA/ENTIDAD
C.P. CRISTIAN EDER CARREÑO LOPEZ
RECTOR

REPORTE DE AVANCE DE GESTIÓN

UR 403 - UNIVERSIDAD AUTÓNOMA "BENITO JUÁREZ" DE OAXACA

PRIMER TRIMESTRE 2024



ALINEACIÓN PED:

EJE: 01-ESTADO DE BIENESTAR PARA TODAS LAS OAXAQUEÑAS Y OAXAQUEÑOS

TEMA: 08-EDUCACIÓN

OBJETIVO: 01-GARANTIZAR EL DERECHO A UNA EDUCACIÓN EQUITATIVA, INCLUSIVA E INTERCULTURAL, CON ESPACIOS DIGNOS EN LOS DIFERENTES TIPOS, NIVELES Y MODALIDADES DEL SISTEMA EDUCATIVO, PARA LA POBLACIÓN OAXAQUEÑA.

ESTRATEGIA: 01-INCREMENTAR EL ACCESO Y LA EFICIENCIA TERMINAL DE LOS SERVICIOS EDUCATIVOS, REDUCIENDO LA DESERCIÓN Y EL ABANDONO ESCOLAR

LÍNEAS DE ACCIÓN: 01-IMPULSAR LOS PROYECTOS Y ACCIONES PARA INCREMENTAR LOS AÑOS PROMEDIO DE ESCOLARIDAD Y REDUCIR LA DESERCIÓN ESCOLAR

UE: 001-UNIVERSIDAD AUTÓNOMA "BENITO JUÁREZ" DE OAXACA

MATRIZ DE INDICADORES PARA RESULTADOS:

FIN: CONTRIBUIR A GARANTIZAR EL DERECHO A UNA EDUCACIÓN EQUITATIVA, INCLUSIVA E INTERCULTURAL, CON ESPACIOS DIGNOS EN LOS DIFERENTES TIPOS, NIVELES Y MODALIDADES DEL SISTEMA EDUCATIVO, PARA LA POBLACIÓN OAXAQUEÑA

PROPÓSITO: LA POBLACIÓN OAXAQUEÑA ACCEDE Y CONCLUYE LA EDUCACIÓN SUPERIOR

COMPONENTE: 221-FORMACION INTEGRAL DE EDUCACION SUPERIOR OTORGADO

ACTIVIDAD: 741-SERVICIO DE EDUCACIÓN INTEGRAL DE CALIDAD E INCLUYENTE

ESTRUCTURA PROGRAMATICA								
PROGRAMA		SUBPROGRAMA		PROYECTO			OBRA/ACTIVIDAD	
155-FORTALECIMIENTO DE LA EDUCACIÓN SUPERIOR EN EL ESTADO DE OAXACA		04-FORMACIÓN INTEGRAL DE EDUCACIÓN SUPERIOR		000--			001-IMPARTIR CLASES EN EDUCACION SUPERIOR	
POBLACIÓN O ÁREA DE ENFOQUE POTENCIAL	ATRIBUTO DE LA POBLACIÓN O ÁREA DE ENFOQUE:	EGRESADO DE EDUCACIÓN MEDIA SUPERIOR		HOMBRES:	70211	MUJERES:	76935	TOTAL: 147146

PRESUPUESTO ANUAL							
Aprobado	Ampliación	Reducción	Modificado	EJERCIDO T1	EJERCIDO T2	EJERCIDO T3	EJERCIDO T4
1,157,399,393.34	0.00	0.00	1,157,399,393.34	400,178,504.51	0.00	0.00	0.00
TOTAL EJERCIDO AL TRIMESTRE VIGENTE							400,178,504.51

PRESUPUESTO TRIMESTRAL DE LA ACTIVIDAD							
Aprobado	Modificado	Comprometido	Devengado	Ejercido	% de Ejercido Vs. Modificado		
250,987,755.73	400,178,504.51	400,671,909.49	400,178,504.51	400,178,504.51	100.00		

DATOS DEL INDICADOR							
Nombre :	PORCENTAJE DE HORAS CLASE IMPARTIDAS			Número de indicador :	1335		
Definición :	MIDE EL PORCENTAJE DE HORAS CLASE IMPARTIDAS						
Método de Cálculo :	(HORAS CLASE IMPARTIDAS/HORAS PROGRAMADAS) *100						
Tipo	Dimensión	Frecuencia de Medición	Forma de cálculo del indicador	Tipo de Valor	Sentido Esperado		
GESTIÓN	EFICACIA	TRIMESTRAL	PORCENTAJE	ACUMULADO	ASCENDENTE		
MEDIOS DE VERIFICACIÓN / FUENTE INFORMACIÓN				SUPUESTO			
NOMINA PARCIAL HORAS CLASE, VALIDADO Y RESGUARDADOPOR LA SECRETARIA DE FINANZAS QUE EMITE LA DIRECCION NOMINAS DE LA UABJO				DOCENTES SE PRESENTAN A IMPARTIR CLASES Y LA SITUACION POLITICA PERMANECE ESTABLE			

DATOS DE LA META							
Definición de la variable Meta:	1 - MIDE LAS HORAS CLASE IMPARTIDAS						
Unidad de medida:	25 - NÚMERO						

LÍNEA BASE				VALOR PROGRAMADO ANUAL			
AÑO	2022	VALOR	1,100,184.00	AÑO	2024	VALOR	1,086,144.00

AVANCE TRIMESTRAL OBRA/ACTIVIDAD							
METAS	1er.TRIMESTRE	2o.TRIMESTRE	3er.TRIMESTRE	4o.TRIMESTRE	CUMPLIMIENTO DE METAS		
PROGRAMACIÓN INICIAL	271,536.00	271,536.00	271,536.00	271,536.00	T1+T2+T3+T4	1,086,144.00	
PROGRAMACIÓN ACTUALIZADA	271,536.00	0.00	0.00	0.00	T1+T2+T3+T4	271,536.00	
METAS ALCANZADAS	271,536.00	0.00	0.00	0.00	T1+T2+T3+T4	271,536.00	
PORCENTAJE ALCANZADO TRIMESTRAL	100.00	0.00	0.00	0.00	PORCENTAJE ALCANZADO ANUAL	25.00	

PORCENTAJE DE CUMPLIMIENTO ALCANZADO EN EL TRIMESTRE: 100.00 %

JEFE ADMINISTRATIVO
DR. PEDRO RAFAEL MARTINEZ MARTINEZ
SECRETARIO DE FINANZAS

TITULAR DE LA DEPENDENCIA/ENTIDAD
C.P. CRISTIAN EDER CARREÑO LOPEZ
RECTOR

REPORTE DE AVANCE DE GESTIÓN

UR 403 - UNIVERSIDAD AUTÓNOMA "BENITO JUÁREZ" DE OAXACA

PRIMER TRIMESTRE 2024



UE: 001-UNIVERSIDAD AUTÓNOMA "BENITO JUÁREZ" DE OAXACA

ESTRUCTURA PROGRAMATICA										
PROGRAMA		SUBPROGRAMA		PROYECTO			OBRA/ACTIVIDAD			
155-FORTALECIMIENTO DE LA EDUCACIÓN SUPERIOR EN EL ESTADO DE OAXACA		04-FORMACIÓN INTEGRAL DE EDUCACIÓN SUPERIOR		000-- -			002-APOYOS SINDICALES PROGRAMA DE CALIDAD Y EFICIENCIA PARA EL STEUABJO			
POBLACIÓN O ÁREA DE ENFOQUE POTENCIAL	ATRIBUTO DE LA POBLACIÓN O ÁREA DE ENFOQUE:	EGRESADO DE EDUCACIÓN MEDIA SUPERIOR		HOMBRES:	70211	MUJERES:	76935	TOTAL:	147146	
PRESUPUESTO ANUAL										
Aprobado	Ampliación	Reducción	Modificado	EJERCIDO T1		EJERCIDO T2		EJERCIDO T3		
13,500,000.00	0.00	0.00	13,500,000.00	0.00	0.00	0.00	0.00	0.00	0.00	
TOTAL EJERCIDO AL TRIMESTRE VIGENTE									0.00	
PRESUPUESTO TRIMESTRAL DE LA ACTIVIDAD										
Aprobado		Modificado		Comprometido		Devengado		Ejercido		
0.00		0.00		0.00		0.00		0.00		
DATOS DEL INDICADOR										
Nombre :	PORCENTAJE DE HORAS CLASE IMPARTIDAS			Número de indicador :	1335					
Definición :	MIDE EL PORCENTAJE DE HORAS CLASE IMPARTIDAS									
Método de Cálculo :	(HORAS CLASE IMPARTIDAS/HORAS PROGRAMADAS)*100									
Tipo	Dimensión		Frecuencia de Medición		Forma de cálculo del indicador		Tipo de Valor		Sentido Esperado	
GESTIÓN	EFICACIA		TRIMESTRAL		PORCENTAJE		ACUMULADO		ASCENDENTE	
MEDIOS DE VERIFICACIÓN / FUENTE INFORMACIÓN					SUPUESTO					
NOMINA PARCIAL HORAS CLASE, VALIDADO Y RESGUARDADOPOR LA SECRETARIA DE FINANZAS QUE EMITE LA DIRECCION NOMINAS DE LA UABJO					DOCENTES SE PRESENTAN A IMPARTIR CLASES Y LA SITUACION POLITICA PERMANECE ESTABLE					
DATOS DE LA META										
Definición de la variable Meta:	1 - MIDE LAS HORAS CLASE IMPARTIDAS									
Unidad de medida:	25 - NÚMERO									
LÍNEA BASE					VALOR PROGRAMADO ANUAL					
AÑO	2022		VALOR	1,100,184.00		AÑO	2024		VALOR	1,086,144.00
AVANCE TRIMESTRAL OBRA/ACTIVIDAD										
METAS	1er.TRIMESTRE		2o.TRIMESTRE		3er.TRIMESTRE		4o.TRIMESTRE		CUMPLIMIENTO DE METAS	
PROGRAMACIÓN INICIAL	271,536.00		271,536.00		271,536.00		271,536.00		T1+T2+T3+T4	1,086,144.00
PROGRAMACIÓN ACTUALIZADA	271,536.00		0.00		0.00		0.00		T1+T2+T3+T4	271,536.00
METAS ALCANZADAS	0.00		0.00		0.00		0.00		T1+T2+T3+T4	0.00
PORCENTAJE ALCANZADO TRIMESTRAL	0.00		0.00		0.00		0.00		PORCENTAJE ALCANZADO ANUAL	0.00

PORCENTAJE DE CUMPLIMIENTO ALCANZADO EN EL TRIMESTRE: 0.00 %

JEFE ADMINISTRATIVO
DR. PEDRO RAFAEL MARTINEZ MARTINEZ
SECRETARIO DE FINANZAS

TITULAR DE LA DEPENDENCIA/ENTIDAD
C.P. CRISTIAN EDER CARREÑO LOPEZ
RECTOR

REPORTE DE AVANCE DE GESTIÓN

UR 403 - UNIVERSIDAD AUTÓNOMA "BENITO JUÁREZ" DE OAXACA

PRIMER TRIMESTRE 2024



UE: 001-UNIVERSIDAD AUTÓNOMA "BENITO JUÁREZ" DE OAXACA

ESTRUCTURA PROGRAMATICA										
PROGRAMA		SUBPROGRAMA		PROYECTO			OBRA/ACTIVIDAD			
155-FORTALECIMIENTO DE LA EDUCACIÓN SUPERIOR EN EL ESTADO DE OAXACA		04-FORMACIÓN INTEGRAL DE EDUCACIÓN SUPERIOR		000-- -			003-APOYOS SINDICALES PROGRAMA DE ESTIMULO A LA PRODUCTIVIDAD Y EFICIENCIA EN EL TRABAJO PARA EL SECUABJO			
POBLACIÓN O ÁREA DE ENFOQUE POTENCIAL	ATRIBUTO DE LA POBLACIÓN O ÁREA DE ENFOQUE:	EGRESADO DE EDUCACIÓN MEDIA SUPERIOR		HOMBRES:	70211	MUJERES:	76935	TOTAL:	147146	
PRESUPUESTO ANUAL										
Aprobado	Ampliación	Reducción	Modificado	EJERCIDO T1		EJERCIDO T2		EJERCIDO T3		
4,300,000.00	0.00	0.00	4,300,000.00	0.00		0.00		0.00		
PRESUPUESTO TRIMESTRAL DE LA ACTIVIDAD										
Aprobado		Modificado		Comprometido		Devengado		Ejercido		
0.00		0.00		0.00		0.00		0.00		
DATOS DEL INDICADOR										
Nombre :	PORCENTAJE DE HORAS CLASE IMPARTIDAS			Número de indicador :	1335					
Definición :	MIDE EL PORCENTAJE DE HORAS CLASE IMPARTIDAS									
Método de Cálculo :	(HORAS CLASE IMPARTIDAS/HORAS PROGRAMADAS) *100									
Tipo	Dimensión	Frecuencia de Medición	Forma de cálculo del indicador			Tipo de Valor		Sentido Esperado		
GESTIÓN	EFICACIA	TRIMESTRAL	PORCENTAJE			ACUMULADO		ASCENDENTE		
MEDIOS DE VERIFICACIÓN / FUENTE INFORMACIÓN					SUPUESTO					
NOMINA PARCIAL HORAS CLASE, VALIDADO Y RESGUARDADOPOR LA SECRETARIA DE FINANZAS QUE EMITE LA DIRECCION NOMINAS DE LA UABJO					DOCENTES SE PRESENTAN A IMPARTIR CLASES Y LA SITUACION POLITICA PERMANECE ESTABLE					
DATOS DE LA META										
Definición de la variable Meta:	1 - MIDE LAS HORAS CLASE IMPARTIDAS									
Unidad de medida:	25 - NÚMERO									
LÍNEA BASE					VALOR PROGRAMADO ANUAL					
AÑO	2022		VALOR	1,100,184.00		AÑO	2024		VALOR	1,086,144.00
AVANCE TRIMESTRAL OBRA/ACTIVIDAD										
METAS	1er.TRIMESTRE		2o.TRIMESTRE		3er.TRIMESTRE		4o.TRIMESTRE		CUMPLIMIENTO DE METAS	
PROGRAMACIÓN INICIAL	271,536.00		271,536.00		271,536.00		271,536.00		T1+T2+T3+T4 1,086,144.00	
PROGRAMACIÓN ACTUALIZADA	271,536.00		0.00		0.00		0.00		T1+T2+T3+T4 271,536.00	
METAS ALCANZADAS	0.00		0.00		0.00		0.00		T1+T2+T3+T4 0.00	
PORCENTAJE ALCANZADO TRIMESTRAL	0.00		0.00		0.00		0.00		PORCENTAJE ALCANZADO ANUAL 0.00	

PORCENTAJE DE CUMPLIMIENTO ALCANZADO EN EL TRIMESTRE: 0.00 %

JEFE ADMINISTRATIVO
DR. PEDRO RAFAEL MARTINEZ MARTINEZ
SECRETARIO DE FINANZAS

TITULAR DE LA DEPENDENCIA/ENTIDAD
C.P. CRISTIAN EDER CARREÑO LOPEZ
RECTOR

REPORTE DE AVANCE DE GESTIÓN

UR 403 - UNIVERSIDAD AUTÓNOMA "BENITO JUÁREZ" DE OAXACA

PRIMER TRIMESTRE 2024



UE: 001-UNIVERSIDAD AUTÓNOMA "BENITO JUÁREZ" DE OAXACA

ESTRUCTURA PROGRAMATICA										
PROGRAMA		SUBPROGRAMA		PROYECTO			OBRA/ACTIVIDAD			
155-FORTALECIMIENTO DE LA EDUCACIÓN SUPERIOR EN EL ESTADO DE OAXACA		04-FORMACIÓN INTEGRAL DE EDUCACIÓN SUPERIOR		000-- -			004-2% APOYO DEL GOBIERNO DEL ESTADO			
POBLACIÓN O ÁREA DE ENFOQUE POTENCIAL	ATRIBUTO DE LA POBLACIÓN O ÁREA DE ENFOQUE:	EGRESADO DE EDUCACIÓN MEDIA SUPERIOR		HOMBRES:	70211	MUJERES:	76935	TOTAL:	147146	
PRESUPUESTO ANUAL										
Aprobado	Ampliación	Reducción	Modificado	EJERCIDO T1		EJERCIDO T2		EJERCIDO T3		
15,000,000.00	0.00	0.00	15,000,000.00	3,750,000.00		0.00		0.00		
								TOTAL EJERCIDO AL TRIMESTRE VIGENTE		3,750,000.00
PRESUPUESTO TRIMESTRAL DE LA ACTIVIDAD										
Aprobado		Modificado		Comprometido		Devengado		Ejercido		% de Ejercido Vs. Modificado
3,750,000.00		3,750,000.00		3,750,000.00		3,750,000.00		3,750,000.00		100.00
DATOS DEL INDICADOR										
Nombre :	PORCENTAJE DE HORAS CLASE IMPARTIDAS				Número de indicador :	1335				
Definición :	MIDE EL PORCENTAJE DE HORAS CLASE IMPARTIDAS									
Método de Cálculo :	(HORAS CLASE IMPARTIDAS/HORAS PROGRAMADAS) * 100									
Tipo	Dimensión		Frecuencia de Medición		Forma de cálculo del indicador		Tipo de Valor		Sentido Esperado	
GESTIÓN	EFICACIA		TRIMESTRAL		PORCENTAJE		ACUMULADO		ASCENDENTE	
MEDIOS DE VERIFICACIÓN / FUENTE INFORMACIÓN					SUPUESTO					
NOMINA PARCIAL HORAS CLASE, VALIDADO Y RESGUARDADO POR LA SECRETARÍA DE FINANZAS QUE EMITE LA DIRECCIÓN NOMINAS DE LA UABJO					DOCENTES SE PRESENTAN A IMPARTIR CLASES Y LA SITUACIÓN POLÍTICA PERMANECE ESTABLE					
DATOS DE LA META										
Definición de la variable Meta:	1 - MIDE LAS HORAS CLASE IMPARTIDAS									
Unidad de medida:	25 - NÚMERO									
LÍNEA BASE					VALOR PROGRAMADO ANUAL					
AÑO	2022		VALOR	1,100,184.00		AÑO	2024		VALOR	1,086,144.00
AVANCE TRIMESTRAL OBRA/ACTIVIDAD										
METAS	1er.TRIMESTRE		2o.TRIMESTRE		3er.TRIMESTRE		4o.TRIMESTRE		CUMPLIMIENTO DE METAS	
PROGRAMACIÓN INICIAL	271,536.00		271,536.00		271,536.00		271,536.00		T1+T2+T3+T4	1,086,144.00
PROGRAMACIÓN ACTUALIZADA	271,536.00		0.00		0.00		0.00		T1+T2+T3+T4	271,536.00
METAS ALCANZADAS	271,536.00		0.00		0.00		0.00		T1+T2+T3+T4	271,536.00
PORCENTAJE ALCANZADO TRIMESTRAL	100.00		0.00		0.00		0.00		PORCENTAJE ALCANZADO ANUAL	25.00

PORCENTAJE DE CUMPLIMIENTO ALCANZADO EN EL TRIMESTRE: 100.00 %

JEFE ADMINISTRATIVO
DR. PEDRO RAFAEL MARTINEZ MARTINEZ
SECRETARIO DE FINANZAS

TITULAR DE LA DEPENDENCIA/ENTIDAD
C.P. CRISTIAN EDER CARREÑO LOPEZ
RECTOR



GOBIERNO DEL ESTADO
DE OAXACA



UNIVERSIDAD AUTÓNOMA “BENITO JUÁREZ” DE OAXACA

PROGRAMAS Y PROYECTOS DE INVERSIÓN

NO APLICA



GOBIERNO DEL ESTADO
DE OAXACA



RELACIÓN DE BIENES INMUEBLES QUE COMPONEN EL PATRIMONIO
DEL 01 DE ENERO AL 31 DE MARZO DE 2024
(Pesos)

CUENTA	DESCRIPCIÓN DEL BIEN	SALDO FINAL
12310	TERRENOS	\$ 0.00
12330	EDIFICIOS NO RESIDENCIALES	196'064,417.00
12351	EDIFICACIÓN HABITACIONAL EN PROCESO	0.00
12352	EDIFICACIÓN NO HABITACIONAL EN PROCESO	73'724,725.00
12353	CONSTRUCCIÓN DE OBRAS PARA EL ABASTECIMIENTO DE AGUA, PETRÓLEO, GAS, ELECTRICIDAD Y TELECOMUNICACIÓN	3'770,726.00
12354	DIVISIÓN DE TERRENOS Y CONSTRUCCIÓN DE OBRAS DE URBANIZACIÓN EN PROCESO	0.00
12355	CONSTRUCCIÓN DE VÍAS DE COMUNICACIÓN EN PROCESO	0.00
12356	OTRAS CONSTRUCCIONES DE INGENIERÍA CIVIL U OBRA PESADA EN PROCESO	0.00
12357	INSTALACIONES Y EQUIPAMIENTO EN CONSTRUCCIONES EN PROCESO	35'451,622.00
12359	TRABAJOS DE ACABADOS EN EDIFICACIONES Y OTROS TRABAJOS ESPECIALIZADOS EN PROCESO	0.00
12361	EDIFICACIÓN HABITACIONAL EN PROCESO	0.00
12362	EDIFICACIÓN NO HABITACIONAL EN PROCESO	0.00
12363	CONSTRUCCIÓN DE OBRAS PARA EL ABASTECIMIENTO DE AGUA, PETRÓLEO, GAS, ELECTRICIDAD Y TELECOMUNICACIÓN	0.00
12364	DIVISIÓN DE TERRENOS Y CONSTRUCCIÓN DE OBRAS DE URBANIZACIÓN	0.00
12365	CONSTRUCCIÓN DE VÍAS DE COMUNICACIÓN EN PROCESO	0.00
12366	OTRAS CONSTRUCCIONES DE INGENIERÍA CIVIL U OBRA PESADA EN PROCESO	0.00
12367	INSTALACIONES Y EQUIPAMIENTO EN CONSTRUCCIONES EN PROCESO	0.00
12369	TRABAJOS DE ACABADOS EN EDIFICACIONES Y OTROS TRABAJOS ESPECIALIZADOS EN PROCESO	0.00
12390	OTROS BIENES INMUEBLES	0.00
SUMA TOTAL:		\$ 309'011,490.00



GOBIERNO DEL ESTADO
DE OAXACA



RELACIÓN DE BIENES MUEBLES QUE COMPONEN EL PATRIMONIO
DEL 01 DE ENERO AL 31 DE MARZO DE 2024
(Pesos)

CUENTA	DESCRIPCIÓN DEL BIEN	SALDO FINAL
12411	MUEBLES DE OFICINA Y ESTANTERÍA	\$ 12'817,793.00
12412	MUEBLES, EXCEPTO DE OFICINA Y ESTANTERÍA	0.00
12413	EQUIPO DE CÓMPUTO Y DE TECNOLOGÍAS DE LA INFORMACIÓN	12'851,440.00
12419	OTROS MOBILIARIOS Y EQUIPOS DE ADMINISTRACIÓN	13'803,238.00
12421	EQUIPOS Y APARATOS AUDIOVISUALES	50,000.00
12422	APARATOS DEPORTIVOS	0.00
12423	CÁMARAS FOTOGRÁFICAS	45,000.00
12429	OTRO MOBILIARIO Y EQUIPO EDUCACIONAL Y RECREATIVO	33'216,619.00
12431	EQUIPO MÉDICO Y DE LABORATORIO	7'951,176.00
12432	INSTRUMENTAL MÉDICO Y DE LABORATORIO	3'008,696.00
12441	AUTOMÓVILES Y CAMIONES	1'000,000.00
12443	EQUIPO AEROSPAZIAL	0.00
12445	EMBARCACIONES	0.00
12449	OTROS EQUIPOS DE TRANSPORTE	0.00
12450	EQUIPO DE DEFENSA Y SEGURIDAD	111,535.00
12461	MAQUINARIA Y EQUIPO AGROPECUARIO	0.00
12462	MAQUINARIA Y EQUIPO INDUSTRIAL	0.00
12463	MAQUINARIA Y EQUIPO DE CONSTRUCCIÓN	500,000.00
12464	SISTEMAS DE AIRE ACONDICIONADO, CALEFACCIÓN Y DE REFRIGERACIÓN INDUSTRIAL Y COMERCIAL	515,343.00
12465	EQUIPO DE COMUNICACIÓN Y TELECOMUNICACIÓN	0.00
12466	EQUIPOS DE GENERACIÓN ELÉCTRICA, APARATOS Y ACCESORIOS ELÉCTRICOS	10'000,000.00
12467	HERRAMIENTAS Y MÁQUINAS-HERRAMIENTA	109,868.00
12469	OTROS EQUIPOS	10'079,279.00
12471	BIENES ARTÍSTICOS, CULTURALES Y CIENTÍFICOS	47,700.00
12483	AVES	0.00
12484	OVINOS Y CAPRINOS	0.00
12486	EQUINOS	0.00
12487	ESPECIES MENORES Y DE ZOOLOGICO	0.00
12488	ÁRBOLES Y PLANTAS	0.00
12489	OTROS ACTIVOS BIOLÓGICOS	0.00
SUMA TOTAL:		\$ 106'107,687.00



GOBIERNO DEL ESTADO
DE OAXACA



UNIVERSIDAD AUTÓNOMA " BENITO JUÁREZ " DE OAXACA

RELACIÓN DE CUENTAS BANCARIAS PRODUCTIVAS ESPECÍFICAS

DEL 01 DE ENERO AL 31 DE MARZO DE 2024

RELACIÓN DE CUENTAS BANCARIAS PRODUCTIVAS ESPECÍFICAS	
FONDO, PROGRAMA O CONVENIO	DATOS DE LA CUENTA BANCARIA
	INSTITUCIÓN BANCARIA
UABJO SUBSIDIO FEDERAL ORDINARIO 2024	BANAMEX
UABJO SUBSIDIO ESTATAL ORDINARIO 2024	BANAMEX
UABJO 2 POR CIENTO APOYO DE GOBIERNO 2024	BBVA BANCOMER



GOBIERNO DEL ESTADO
DE OAXACA



UNIVERSIDAD AUTÓNOMA “BENITO JUÁREZ” DE OAXACA

RELACION DE ESQUEMAS BURSÁTILES Y DE COBERTURAS FINANCIERAS
DEL 01 DE ENERO AL 31 DE MARZO DE 2024

NO APLICA



GOBIERNO DEL ESTADO
DE OAXACA



UNIVERSIDAD AUTÓNOMA “BENITO JUÁREZ” DE OAXACA

REPORTE DE LOS SUBSIDIOS Y OTRAS AYUDAS SOCIALES
DEL 01 DE ENERO AL 31 DE MARZO DE 2024

Montos Pagados por Ayudas y Subsidios

Concepto	Ayuda	Subsidio	Sector (Económico o Social)	Beneficiarios	CURP	RFC	Monto Pagado

NO APLICA

UNIVERSIDAD AUTÓNOMA "BENITO JUÁREZ" DE OAXACA
Estado de Situación Financiera Detallado - LDF
Al 31 de diciembre de 2023 y al 31 de marzo de 2024
(PESOS)

Concepto	31 de marzo 2024	31 de diciembre 2023	Concepto	31 de diciembre de 2023	31 de diciembre 2022
ACTIVO			PASIVO		
Activo Circulante			Pasivo Circulante		
Efectivo y Equivalentes	0	0	Cuentas por Pagar a Corto Plazo	2,696,000	2,696,000
Efectivo			Servicios Personales por Pagar a Corto Plazo		
Bancos/Tesorería			Proveedores por Pagar a Corto Plazo		
Bancos/Dependencias y Otros			Contratistas por Obras Públicas por Pagar a Corto Plazo		
Inversiones Temporales (Hasta 3 meses)			Participaciones y Aportaciones por Pagar a Corto Plazo		
Fondos con Afectación Específica			Transferencias Otorgadas por Pagar a Corto Plazo	0	0
Depósitos de Fondos de Terceros en Garantía y/o Administración			Intereses, Comisiones y Otros Gastos de la Deuda Pública por Pagar a Corto Plazo		
Otros Efectivos y Equivalentes			Retenciones y Contribuciones por Pagar a Corto Plazo		
Derechos a Recibir Efectivo o Equivalentes	0	0	Devoluciones de la Ley de Ingresos por Pagar a Corto Plazo		
Inversiones Financieras de Corto Plazo			Otras Cuentas por Pagar a Corto Plazo		
Cuentas por Cobrar a Corto Plazo			Documentos por Pagar a Corto Plazo	0	0
Deudores Diversos por Cobrar a Corto Plazo			Documentos Comerciales por Pagar a Corto Plazo		
Ingresos por Recuperar a Corto Plazo			Documentos con Contratistas por Obras Públicas por Pagar a Corto Plazo		
Deudores por Anticipos de la Tesorería a Corto Plazo			Otros Documentos por Pagar a Corto Plazo		
Préstamos Otorgados a Corto Plazo			Porción a Corto Plazo de la Deuda Pública a Largo Plazo	0	0
Otros Derechos a Recibir Efectivo o Equivalentes a Corto Plazo			Porción a Corto Plazo de la Deuda Pública		
Derechos a Recibir Bienes o Servicios	0	0	Porción a Corto Plazo de Arrendamiento Financiero		
Anticipo a Proveedores por Adquisición de Bienes y Prestación de Servicios a Corto Plazo			Títulos y Valores a Corto Plazo	0	0
Anticipo a Proveedores por Adquisición de Bienes Inmuebles y Muebles a Corto Plazo			Pasivos Diferidos a Corto Plazo	0	0
Anticipo a Proveedores por Adquisición de Bienes Intangibles a Corto Plazo			Ingresos Cobrados por Adelantado a Corto Plazo		
Anticipo a Contratistas por Obras Públicas a Corto Plazo			Intereses Cobrados por Adelantado a Corto Plazo		
Otros Derechos a Recibir Bienes o Servicios a Corto Plazo			Otros Pasivos Diferidos a Corto Plazo		
Inventarios	0	0	Fondos y Bienes de Terceros en Garantía y/o Administración a Corto Plazo	0	0
Inventario de Mercancías para Venta			Fondos en Garantía a Corto Plazo		
Inventario de Mercancías Terminadas			Fondos en Administración a Corto Plazo		
Inventario de Mercancías en Proceso de Elaboración			Fondos Contingentes a Corto Plazo		
Inventario de Materias Primas, Materiales y Suministros para Producción			Fondos de Fideicomisos, Mandatos y Contratos Análogos a Corto Plazo		
Bienes en Tránsito			Otros Fondos de Terceros en Garantía y/o Administración a Corto Plazo		
Almacenes	0	0	Valores y Bienes en Garantía a Corto Plazo		
Estimación por Pérdida o Deterioro de Activos Circulantes	0	0	Provisiones a Corto Plazo	0	0
Estimaciones para Cuentas Incobrables por Derechos a Recibir Efectivo o Equivalentes			Provisión para Demandas y Juicios a Corto Plazo		
Estimación por Deterioro de Inventarios			Provisión para Contingencias a Corto Plazo		
Otros Activos Circulantes	0	0	Otras Provisiones a Corto Plazo		
Valores en Garantía			Otros Pasivos a Corto Plazo	0	0
Bienes en Garantía (excluye depósitos de fondos)			Ingresos por Clasificar		
Bienes Derivados de Embargos, Decomisos, Aseguramientos y Dación en Pago			Recaudación por Participar		
Adquisición con Fondos de Terceros			Otros Pasivos Circulantes		
Total de Activos Circulantes	0	0	Total de Pasivos Circulantes	2,696,000	2,696,000
Activo No Circulante			Pasivo No Circulante		
Inversiones Financieras a Largo Plazo	0	0	Cuentas por Pagar a Largo Plazo	0	0
Derechos a Recibir Efectivo o Equivalentes a Largo Plazo	0	0	Documentos por Pagar a Largo Plazo	0	0
Bienes Inmuebles, Infraestructura y Construcciones en Proceso	309,011,490	309,011,490	Deuda Pública a Largo Plazo	0	0
Bienes Muebles	106,107,687	106,107,687	Pasivos Diferidos a Largo Plazo	0	0
Activos Intangibles	1,595,135	1,595,135	Fondos y Bienes de Terceros en Garantía y/o en Administración a Largo Plazo	0	0
Depreciación, Deterioro y Amortización Acumulada de Bienes	-85,299,789	-85,299,789	Provisiones a Largo Plazo	0	0
Activos Diferidos			Total de Pasivos No Circulantes	0	0
Estimación por Pérdida o Deterioro de Activos no Circulantes			Total del Pasivo	2,696,000	2,696,000
Otros Activos no Circulantes			HACIENDA PÚBLICA/PATRIMONIO		
Total de Activos No Circulantes	331,414,523	331,414,523			

UNIVERSIDAD AUTÓNOMA "BENITO JUÁREZ" DE OAXACA
Estado de Situación Financiera Detallado - LDF
Al 31 de diciembre de 2023 y al 31 de marzo de 2024
(PESOS)

Concepto	31 de marzo 2024	31 de diciembre 2023	Concepto	31 de diciembre de 2023	31 de diciembre 2022
Total del Activo	331,414,523	331,414,523			
			Hacienda Pública/Patrimonio Contribuido	0	0
			Aportaciones	0	0
			Donaciones de Capital	0	0
			Actualización de la Hacienda Pública/Patrimonio	0	0
			Hacienda Pública/Patrimonio Generado	328,718,523	328,718,523
			Resultados del Ejercicio (Ahorro/ Desahorro)	0	13,806,467
			Resultados de Ejercicios Anteriores	328,718,523	314,912,056
			Revalúos	0	0
			Reservas	0	0
			Rectificaciones de Resultados de Ejercicios Anteriores	0	0
			Exceso o Insuficiencia en la Actualización de la Hacienda Pública/Patrimonio	0	0
			Resultado por Posición Monetaria	0	0
			Resultado por Tenencia de Activos no Monetarios	0	0
			Total Hacienda Pública/Patrimonio	328,718,523	328,718,523
			Total del Pasivo y Hacienda Pública/Patrimonio	331,414,523	331,414,523

UNIVERSIDAD AUTÓNOMA "BENITO JUÁREZ" DE OAXACA

 Balance Presupuestario - LDF
 Del 1 de enero al 31 de marzo de 2024
 (PESOS)

Concepto	Estimado/ Aprobado	Devengado	Recaudado/ Pagado
A. Ingresos Totales (A = A1+A2+A3)	1,389,977,317	467,429,301	467,429,301
A1. Ingresos de Libre Disposición	196,468,035	60,920,019	60,920,019
A2. Transferencias Federales Etiquetadas	1,193,509,282	406,509,282	406,509,282
A3. Financiamiento Neto			
B. Egresos Presupuestarios¹ (B = B1+B2)	1,389,977,317	467,429,301	467,429,301
B1. Gasto No Etiquetado (sin incluir Amortización de la Deuda Pública)	196,468,035	60,920,019	60,920,019
B2. Gasto Etiquetado (sin incluir Amortización de la Deuda Pública)	1,193,509,282	406,509,282	406,509,282
C. Remanentes del Ejercicio Anterior (C = C1 + C2)			
C1. Remanentes de Ingresos de Libre Disposición aplicados en el periodo			
C2. Remanentes de Transferencias Federales Etiquetadas aplicados en el periodo			
I. Balance Presupuestario (I = A - B + C)	0	0	0
II. Balance Presupuestario sin Financiamiento Neto (II = I - A3)	0	0	0
III. Balance Presupuestario sin Financiamiento Neto y sin Remanentes del Ejercicio Anterior (III = II - C)	0	0	0

Concepto	Aprobado	Devengado	Pagado
E. Intereses, Comisiones y Gastos de la Deuda (E = E1+E2)	0	0	0
E1. Intereses, Comisiones y Gastos de la Deuda con Gasto No Etiquetado			
E2. Intereses, Comisiones y Gastos de la Deuda con Gasto Etiquetado			
IV. Balance Primario (IV = III + E)	0	0	0

Concepto	Estimado/ Aprobado	Devengado	Recaudado/ Pagado
F. Financiamiento (F = F1 + F2)	0	0	0
F1. Financiamiento con Fuente de Pago de Ingresos de Libre Disposición			
F2. Financiamiento con Fuente de Pago de Transferencias Federales Etiquetadas			
G. Amortización de la Deuda (G = G1 + G2)	0	0	0
G1. Amortización de la Deuda Pública con Gasto No Etiquetado			
G2. Amortización de la Deuda Pública con Gasto Etiquetado			
A3. Financiamiento Neto (A3 = F - G)	0	0	0

Concepto	Estimado/ Aprobado	Devengado	Recaudado/ Pagado
A1. Ingresos de Libre Disposición	196,468,035	60,920,019	60,920,019
A3.1 Financiamiento Neto con Fuente de Pago de Ingresos de Libre Disposición (A3.1 = F1 - G1)	0	0	0
F1. Financiamiento con Fuente de Pago de Ingresos de Libre Disposición	0	0	0
G1. Amortización de la Deuda Pública con Gasto No Etiquetado	0	0	0
B1. Gasto No Etiquetado (sin incluir Amortización de la Deuda Pública)	196,468,035	60,920,019	60,920,019
C1. Remanentes de Ingresos de Libre Disposición aplicados en el periodo			
V. Balance Presupuestario de Recursos Disponibles (V = A1 + A3.1 - B1 + C1)	0	0	0
VI. Balance Presupuestario de Recursos Disponibles sin Financiamiento Neto (VI = V - A3.1)	0	0	0

Concept	Estimado/ Aprobado	Devengado	Recaudado/ Pagado
A2. Transferencias Federales Etiquetadas	1,193,509,282	406,509,282	406,509,282
A3.2 Financiamiento Neto con Fuente de Pago de Transferencias Federales Etiquetadas (A3.2 = F2 - G2)	0	0	0
F2. Financiamiento con Fuente de Pago de Transferencias Federales Etiquetadas			
G2. Amortización de la Deuda Pública con Gasto Etiquetado			
B2. Gasto Etiquetado (sin incluir Amortización de la Deuda Pública)	1,193,509,282	406,509,282	406,509,282
C2. Remanentes de Transferencias Federales Etiquetadas aplicados en el periodo			
VII. Balance Presupuestario de Recursos Etiquetados (VII = A2 + A3.2 - B2 + C2)	0	0	0
VIII. Balance Presupuestario de Recursos Etiquetados sin Financiamiento Neto (VIII = VII - A3.2)	0	0	0

UNIVERSIDAD AUTÓNOMA "BENITO JUÁREZ" DE OAXACA
Estado Analítico de Ingreso Detallado - LDF
Del 1 de enero al 31 de marzo de 2024
(PESOS)

Concepto	Ingreso					Diferencia
	Estimado	Ampliaciones/ (Reducciones)	Modificado	Devengado	Recaudado	
Ingresos de Libre Disposición						
A. Impuestos						
B. Cuotas y Aportaciones de Seguridad Social						
C. Contribuciones de Mejoras						
D. Derechos						
E. Productos						
F. Aprovechamientos						
G. Ingresos por Ventas de Bienes y Servicios						
H. Participaciones (H=h1+h2+h3+h4+h5+h6+h7+h8+h9+h10+h11)						
h1) Fondo General de Participaciones						
h2) Fondo de Fomento Municipal						
h3) Fondo de Fiscalización y Recaudación						
h4) Fondo de Compensación						
h5) Fondo de Extracción de Hidrocarburos						
h6) Impuesto Especial Sobre Producción y Servicios						
h7) 0.136% de la Recaudación Federal Participable						
h8) 3.17% Sobre Extracción de Petróleo						
h9) Gasolinas y Diésel						
h10) Fondo del Impuesto Sobre la Renta						
h11) Fondo de Estabilización de los Ingresos de las Entidades Federativas						
I. Incentivos Derivados de la Colaboración Fiscal (I=i1+i2+i3+i4+i5)						
i1) Tenencia o Uso de Vehículos						
i2) Fondo de Compensación ISAN						
i3) Impuesto Sobre Automóviles Nuevos						
i4) Fondo de Compensación de Repecos-Intermedios						
i5) Otros Incentivos Económicos						
J. Transferencias	196,468,035	0	196,468,035	60,920,019	33,202,407	-135,548,016
K. Convenios						
k1) Otros Convenios y Subsidios						
L. Otros Ingresos de Libre Disposición (L=ll+12)						
ll) Participaciones en Ingresos Locales						
12) Otros Ingresos de Libre Disposición						
I. Total de Ingresos de Libre Disposición (I=A+B+C+D+E+F+G+H+I+J+K+L)	196,468,035	0	196,468,035	60,920,019	33,202,407	-135,548,016
Ingresos Excedentes de Ingresos de Libre Disposición						
Transferencias Federales Etiquetadas						
A. Aportaciones (A=a1+a2+a3+a4+a5+a6+a7+a8)						
a1) Fondo de Aportaciones para la Nómina Educativa y Gasto Operativo						
a2) Fondo de Aportaciones para los Servicios de Salud						
a3) Fondo de Aportaciones para la Infraestructura Social						
a4) Fondo de Aportaciones para el Fortalecimiento de los Municipios y de las Demarcaciones Territoriales del Distrito Federal						
a5) Fondo de Aportaciones Múltiples						
a6) Fondo de Aportaciones para la Educación Tecnológica y de Adultos						
a7) Fondo de Aportaciones para la Seguridad Pública de los Estados y del Distrito Federal						
a8) Fondo de Aportaciones para el Fortalecimiento de las Entidades Federativas						
B. Convenios (B=b1+b2+b3+b4)						
b1) Convenios de Protección Social en Salud						
b2) Convenios de Descentralización						
b3) Convenios de Reasignación						
b4) Otros Convenios y Subsidios						
C. Fondos Distintos de Aportaciones (C=c1+c2)						
c1) Fondo para Entidades Federativas y Municipios Productores de Hidrocarburos						
c2) Fondo Minero						
D. Transferencias, Subsidios y Subvenciones, y Pensiones y Jubilaciones	1,193,509,282	0	1,193,509,282	406,946,000	218,545,000	-786,563,282
E. Otras Transferencias Federales Etiquetadas						
II. Total de Transferencias Federales Etiquetadas (II = A + B + C + D + E)	1,193,509,282	0	1,193,509,282	406,946,000	218,545,000	-786,563,282
III. Ingresos Derivados de Financiamientos (III = A)						
A. Ingresos Derivados de Financiamientos						
IV. Total de Ingresos (IV = I + II + III)	1,389,977,317	0	1,389,977,317	467,866,019	251,747,407	-922,111,298
Datos Informativos						
1. Ingresos Derivados de Financiamientos con Fuente de Pago de Ingresos de Libre Disposición						
2. Ingresos Derivados de Financiamientos con Fuente de Pago de Transferencias Federales Etiquetadas						
3. Ingresos Derivados de Financiamientos (3 = 1 + 2)						

UNIVERSIDAD AUTÓNOMA "BENITO JUÁREZ" DE OAXACA
Informe Analítico de la Deuda Pública y Otros Pasivos - LDF
Del 1 de enero al 31 de marzo de 2024
(PESOS)

Denominación de la Deuda Pública y Otros Pasivos	Saldo al 31 de diciembre de 2022 (d)	Disposiciones del Periodo (e)	Amortizaciones del Periodo (f)	Revaluaciones, Reclasificaciones y Otros Ajustes (g)	Saldo Final del Periodo (h) h=d+e-f+g	Pago de Intereses del Periodo (i)	Pago de Comisiones y demás costos asociados durante el Periodo (j)
1. Deuda Pública (I=A+B)							
A. Corto Plazo (A=a1+a2+a3)							
a1) Instituciones de Crédito							
a2) Títulos y Valores							
a3) Arrendamientos Financieros							
B. Largo Plazo (B=b1+b2+b3)							
b1) Instituciones de Crédito							
b2) Títulos y Valores							
b3) Arrendamientos Financieros							
2. Otros Pasivos	2,696,000			0	2,696,000		
3. Total de la Deuda Pública y Otros Pasivos (3=1+2)							
4. Deuda Contingente ¹ (Informativo)							
A. Deuda Contingente 1							
B. Deuda Contingente 2							
C. Deuda Contingente XX							
5. Valor de Instrumentos Bono Cupón Cero ² (Informativo)							
A. Instrumento Bono Cupón Cero 1							
B. Instrumento Bono Cupón Cero 2							
C. Instrumento Bono Cupón Cero XX							

¹ Se refiere a cualquier Financiamiento sin fuente o garantía de pago definida, que sea asumida de manera solidaria o subsidiaria por las Entidades Federativas con sus Municipios, organismos descentralizados y empresas de participación estatal mayoritaria y fideicomisos, locales o municipales, y por los Municipios con sus respectivos organismos descentralizados y empresas de participación municipal mayoritaria.

² Se refiere al valor del Bono Cupón Cero que respalda el pago de los créditos asociados al mismo (Activo).

Obligaciones a Corto Plazo (k)	Monto Contratado (l)	Plazo Pactado (m)	Tasa de Interés (n)	Comisiones y Costos Relacionados (o)	Tasa Efectiva (p)
6. Obligaciones a Corto Plazo (Informativo)					
A. Crédito 1					
B. Crédito 2					
C. Crédito XX					

UNIVERSIDAD AUTÓNOMA "BENITO JUÁREZ" DE OAXACA
Informe Analítico de Obligaciones Diferentes de Financiamientos -LDF
Del 1 de enero al 31 de marzo de 2024
(PESOS)

Denominación de las Obligaciones Diferentes de Financiamiento (c)	Fecha del Contrato (d)	Fecha de Inicio de operación del proyecto (e)	Fecha de vencimiento (f)	Monto de la Inversión pactado (g)	Plazo pactado (h)	Monto promedio mensual del pago de la contraprestación (i)	Monto promedio mensual del pago de la contraprestación correspondiente al pago de Inversión (j)	Monto pagado de la Inversión al 31 de diciembre de 2023 (k)	Monto pagado de la Inversión actualizado al 30 de 2023 de 2023 (l)	Saldo pendiente por pagar de la Inversión al 30 de 2023 de 2023 (m = g - l)
A. Asociaciones Público Privadas (APP's) (A=a+b+c+d)										
a) APP 1										
b) APP 2										
c) APP 3										
d) APP XX										
B. Otros Instrumentos (B=a+b+c+d)										
a) Otro Instrumento 1										
b) Otro Instrumento 2										
c) Otro Instrumento 3										
d) Otro Instrumento XX										
C. Total de Obligaciones Diferentes de Financiamiento (C=A+B)										

No aplica

UNIVERSIDAD AUTÓNOMA "BENITO JUÁREZ" DE OAXACA
Estado Analítico del Ejercicio del Presupuesto de Egresos Detallado - LDF
Clasificación por Objeto del Gasto (Capítulo y Concepto)
Del 1 de enero al 31 de marzo de 2024
(PESOS)

Concepto	Egresos					Subejercicio
	Aprobado	Ampliaciones/ (Reducciones)	Modificado	Devengado	Pagado	
I. Gasto No Etiquetado (I=A+B+C+D+E+F+G+H+I)	196,468,035	0	196,468,035	60,920,019	33,202,407	135,548,016
A. Servicios Personales (A=a1+a2+a3+a4+a5+a6+a7)	0	0	0	0	0	0
a1) Remuneraciones al Personal de Carácter Permanente	0	0	0	0	0	0
a2) Remuneraciones al Personal de Carácter Transitorio	0	0	0	0	0	0
a3) Remuneraciones Adicionales y Especiales	0	0	0	0	0	0
a4) Seguridad Social	0	0	0	0	0	0
a5) Otras Prestaciones Sociales y Económicas	0	0	0	0	0	0
a6) Previsiones	0	0	0	0	0	0
a7) Pago de Estímulos a Servidores Públicos	0	0	0	0	0	0
B. Materiales y Suministros (B=b1+b2+b3+b4+b5+b6+b7+b8+b9)	0	0	0	0	0	0
b1) Materiales de Administración, Emisión de Documentos y Artículos Oficiales	0	0	0	0	0	0
b2) Alimentos y Utensilios	0	0	0	0	0	0
b3) Materias Primas y Materiales de Producción y Comercialización	0	0	0	0	0	0
b4) Materiales y Artículos de Construcción y de Reparación	0	0	0	0	0	0
b5) Productos Químicos, Farmacéuticos y de Laboratorio	0	0	0	0	0	0
b6) Combustibles, Lubricantes y Aditivos	0	0	0	0	0	0
b7) Vestuario, Blancos, Prendas de Protección y Artículos Deportivos	0	0	0	0	0	0
b8) Materiales y Suministros Para Seguridad	0	0	0	0	0	0
b9) Herramientas, Refacciones y Accesorios Menores	0	0	0	0	0	0
C. Servicios Generales (C=c1+c2+c3+c4+c5+c6+c7+c8+c9)	0	0	0	0	0	0
c1) Servicios Básicos	0	0	0	0	0	0
c2) Servicios de Arrendamiento	0	0	0	0	0	0
c3) Servicios Profesionales, Científicos, Técnicos y Otros Servicios	0	0	0	0	0	0
c4) Servicios Financieros, Bancarios y Comerciales	0	0	0	0	0	0
c5) Servicios de Instalación, Reparación, Mantenimiento y Conservación	0	0	0	0	0	0
c6) Servicios de Comunicación Social y Publicidad	0	0	0	0	0	0
c7) Servicios de Traslado y Viáticos	0	0	0	0	0	0
c8) Servicios Oficiales	0	0	0	0	0	0
c9) Otros Servicios Generales	0	0	0	0	0	0
D. Transferencias, Asignaciones, Subsidios y Otras Ayudas (D=d1+d2+d3+d4+d5+d6+d7+d8+d9)	196,468,035	0	196,468,035	60,920,019	33,202,407	135,548,016
d1) Transferencias Internas y Asignaciones al Sector Público	196,468,035	0	196,468,035	60,920,019	33,202,407	135,548,016
d2) Transferencias al Resto del Sector Público	0	0	0	0	0	0
d3) Subsidios y Subvenciones	0	0	0	0	0	0
d4) Ayudas Sociales	0	0	0	0	0	0
d5) Pensiones y Jubilaciones	0	0	0	0	0	0
d6) Transferencias a Fideicomisos, Mandatos y Otros Análogos	0	0	0	0	0	0
d7) Transferencias a la Seguridad Social	0	0	0	0	0	0
d8) Donativos	0	0	0	0	0	0
d9) Transferencias al Exterior	0	0	0	0	0	0
E. Bienes Muebles, Inmuebles e Intangibles (E=e1+e2+e3+e4+e5+e6+e7+e8+e9)	0	0	0	0	0	0
e1) Mobiliario y Equipo de Administración	0	0	0	0	0	0
e2) Mobiliario y Equipo Educativo y Recreativo	0	0	0	0	0	0
e3) Equipo e Instrumental Médico y de Laboratorio	0	0	0	0	0	0
e4) Vehículos y Equipo de Transporte	0	0	0	0	0	0
e5) Equipo de Defensa y Seguridad	0	0	0	0	0	0
e6) Maquinaria, Otros Equipos y Herramientas	0	0	0	0	0	0
e7) Activos Biológicos	0	0	0	0	0	0
e8) Bienes Inmuebles	0	0	0	0	0	0
e9) Activos Intangibles	0	0	0	0	0	0
F. Inversión Pública (F=f1+f2+f3)	0	0	0	0	0	0
f1) Obra Pública en Bienes de Dominio Público	0	0	0	0	0	0
f2) Obra Pública en Bienes Propios	0	0	0	0	0	0
f3) Proyectos Productivos y Acciones de Fomento	0	0	0	0	0	0
G. Inversiones Financieras y Otras Provisiones (G=g1+g2+g3+g4+g5+g6+g7)	0	0	0	0	0	0
g1) Inversiones Para el Fomento de Actividades Productivas	0	0	0	0	0	0
g2) Acciones y Participaciones de Capital	0	0	0	0	0	0
g3) Compra de Títulos y Valores	0	0	0	0	0	0
g4) Concesión de Préstamos	0	0	0	0	0	0
g5) Inversiones en Fideicomisos, Mandatos y Otros Análogos	0	0	0	0	0	0
Fideicomiso de Desastres Naturales (Informativo)	0	0	0	0	0	0
g6) Otras Inversiones Financieras	0	0	0	0	0	0
g7) Provisiones para Contingencias y Otras Erogaciones Especiales	0	0	0	0	0	0
H. Participaciones y Aportaciones (H=h1+h2+h3)	0	0	0	0	0	0
h1) Participaciones	0	0	0	0	0	0
h2) Aportaciones	0	0	0	0	0	0
h3) Convenios	0	0	0	0	0	0
I. Deuda Pública (I=i1+i2+i3+i4+i5+i6+i7)	0	0	0	0	0	0
i1) Amortización de la Deuda Pública	0	0	0	0	0	0
i2) Intereses de la Deuda Pública	0	0	0	0	0	0
i3) Comisiones de la Deuda Pública	0	0	0	0	0	0
i4) Gastos de la Deuda Pública	0	0	0	0	0	0
i5) Costo por Coberturas	0	0	0	0	0	0
i6) Apoyos Financieros	0	0	0	0	0	0
i7) Adeudos de Ejercicios Fiscales Anteriores (ADEFAS)	0	0	0	0	0	0

Concepto	Egresos					Subejercicio
	Aprobado	Ampliaciones/ (Reducciones)	Modificado	Devengado	Pagado	
II. Gasto Etiquetado (II=A+B+C+D+E+F+G+H+I)	1,193,509,282	0	1,193,509,282	406,946,000	218,545,000	786,563,282
A. Servicios Personales (A=a1+a2+a3+a4+a5+a6+a7)	0	0	0	0	0	0
a1) Remuneraciones al Personal de Carácter Permanente	0	0	0	0	0	0
a2) Remuneraciones al Personal de Carácter Transitorio	0	0	0	0	0	0
a3) Remuneraciones Adicionales y Especiales	0	0	0	0	0	0
a4) Seguridad Social	0	0	0	0	0	0
a5) Otras Prestaciones Sociales y Económicas	0	0	0	0	0	0
a6) Previsiones	0	0	0	0	0	0
a7) Pago de Estímulos a Servidores Públicos	0	0	0	0	0	0
B. Materiales y Suministros (B=b1+b2+b3+b4+b5+b6+b7+b8+b9)	0	0	0	0	0	0
b1) Materiales de Administración, Emisión de Documentos y Artículos Oficiales	0	0	0	0	0	0
b2) Alimentos y Utensilios	0	0	0	0	0	0
b3) Materias Primas y Materiales de Producción y Comercialización	0	0	0	0	0	0
b4) Materiales y Artículos de Construcción y de Reparación	0	0	0	0	0	0
b5) Productos Químicos, Farmacéuticos y de Laboratorio	0	0	0	0	0	0
b6) Combustibles, Lubricantes y Aditivos	0	0	0	0	0	0
b7) Vestuario, Blancos, Prendas de Protección y Artículos Deportivos	0	0	0	0	0	0
b8) Materiales y Suministros Para Seguridad	0	0	0	0	0	0
b9) Herramientas, Refacciones y Accesorios Menores	0	0	0	0	0	0
C. Servicios Generales (C=c1+c2+c3+c4+c5+c6+c7+c8+c9)	0	0	0	0	0	0
c1) Servicios Básicos	0	0	0	0	0	0
c2) Servicios de Arrendamiento	0	0	0	0	0	0
c3) Servicios Profesionales, Científicos, Técnicos y Otros Servicios	0	0	0	0	0	0
c4) Servicios Financieros, Bancarios y Comerciales	0	0	0	0	0	0
c5) Servicios de Instalación, Reparación, Mantenimiento y Conservación	0	0	0	0	0	0
c6) Servicios de Comunicación Social y Publicidad	0	0	0	0	0	0
c7) Servicios de Traslado y Viáticos	0	0	0	0	0	0
c8) Servicios Oficiales	0	0	0	0	0	0
c9) Otros Servicios Generales	0	0	0	0	0	0
D. Transferencias, Asignaciones, Subsidios y Otras Ayudas (D=d1+d2+d3+d4+d5+d6+d7)	1,193,509,282	0	1,193,509,282	406,946,000	218,545,000	786,563,282
d1) Transferencias Internas y Asignaciones al Sector Público	1,193,509,282	0	1,193,509,282	406,946,000	218,545,000	786,563,282
d2) Transferencias al Resto del Sector Público	0	0	0	0	0	0
d3) Subsidios y Subvenciones	0	0	0	0	0	0
d4) Ayudas Sociales	0	0	0	0	0	0
d5) Pensiones y Jubilaciones	0	0	0	0	0	0
d6) Transferencias a Fideicomisos, Mandatos y Otros Análogos	0	0	0	0	0	0
d7) Transferencias a la Seguridad Social	0	0	0	0	0	0
d8) Donativos	0	0	0	0	0	0
d9) Transferencias al Exterior	0	0	0	0	0	0
E. Bienes Muebles, Inmuebles e Intangibles (E=e1+e2+e3+e4+e5+e6+e7+e8+e9)	0	0	0	0	0	0
e1) Mobiliario y Equipo de Administración	0	0	0	0	0	0
e2) Mobiliario y Equipo Educativo y Recreativo	0	0	0	0	0	0
e3) Equipo e Instrumental Médico y de Laboratorio	0	0	0	0	0	0
e4) Vehículos y Equipo de Transporte	0	0	0	0	0	0
e5) Equipo de Defensa y Seguridad	0	0	0	0	0	0
e6) Maquinaria, Otros Equipos y Herramientas	0	0	0	0	0	0
e7) Activos Biológicos	0	0	0	0	0	0
e8) Bienes Inmuebles	0	0	0	0	0	0
e9) Activos Intangibles	0	0	0	0	0	0
F. Inversión Pública (F=f1+f2+f3)	0	0	0	0	0	0
f1) Obra Pública en Bienes de Dominio Público	0	0	0	0	0	0
f2) Obra Pública en Bienes Propios	0	0	0	0	0	0
f3) Proyectos Productivos y Acciones de Fomento	0	0	0	0	0	0
G. Inversiones Financieras y Otras Provisiones (G=g1+g2+g3+g4+g5+g6+g7)	0	0	0	0	0	0
g1) Inversiones Para el Fomento de Actividades Productivas	0	0	0	0	0	0
g2) Acciones y Participaciones de Capital	0	0	0	0	0	0
g3) Compra de Títulos y Valores	0	0	0	0	0	0
g4) Concesión de Préstamos	0	0	0	0	0	0
g5) Inversiones en Fideicomisos, Mandatos y Otros Análogos	0	0	0	0	0	0
Fideicomiso de Desastres Naturales (Informativo)	0	0	0	0	0	0
g6) Otras Inversiones Financieras	0	0	0	0	0	0
g7) Provisiones para Contingencias y Otras Erogaciones Especiales	0	0	0	0	0	0
H. Participaciones y Aportaciones (H=h1+h2+h3)	0	0	0	0	0	0
h1) Participaciones	0	0	0	0	0	0
h2) Aportaciones	0	0	0	0	0	0
h3) Convenios	0	0	0	0	0	0
I. Deuda Pública (I=i1+i2+i3+i4+i5+i6+i7)	0	0	0	0	0	0
i1) Amortización de la Deuda Pública	0	0	0	0	0	0
i2) Intereses de la Deuda Pública	0	0	0	0	0	0
i3) Comisiones de la Deuda Pública	0	0	0	0	0	0
i4) Gastos de la Deuda Pública	0	0	0	0	0	0
i5) Costo por Coberturas	0	0	0	0	0	0
i6) Apoyos Financieros	0	0	0	0	0	0
i7) Adeudos de Ejercicios Fiscales Anteriores (ADEFAS)	0	0	0	0	0	0
III. Total de Egresos (III = I + II)	1,389,977,317	0	1,389,977,317	467,866,019	251,747,407	922,111,298

UNIVERSIDAD AUTÓNOMA "BENITO JUÁREZ" DE OAXACA
Estado Analítico del Ejercicio del Presupuesto de Egresos Detallado - LDF
Clasificación Administrativa
Del 1 de enero al 31 de marzo de 2024
(PESOS)

Concepto	Egresos					Subejercicio
	Aprobado	Ampliaciones/ (Reducciones)	Modificado	Devengado	Pagado	
I. Gasto No Etiquetado UNIVERSIDAD AUTÓNOMA "BENITO JUÁREZ	196,468,035 196,468,035	0 0	196,468,035 196,468,035	60,920,019 60,920,019	33,202,407 33,202,407	135,548,016 135,548,016
II. Gasto Etiquetado UNIVERSIDAD AUTÓNOMA "BENITO JUÁREZ	1,193,509,282 1,193,509,282	0 0	1,193,509,282 1,193,509,282	406,946,000 406,946,000	218,545,000 218,545,000	786,563,282 786,563,282
III. Total de Egresos (III = I + II)	1,389,977,317	0	1,389,977,317	467,866,019	251,747,407	922,111,298

UNIVERSIDAD AUTÓNOMA "BENITO JUÁREZ" DE OAXACA
Estado Analítico del Ejercicio del Presupuesto de Egresos Detallado - LDF
Clasificación Funcional (Finalidad y Función)
Del 1 de enero al 31 de marzo de 2024
(PESOS)

Concepto	Egresos					Subejercicio
	Aprobado	Ampliaciones/ (Reducciones)	Modificado	Devengado	Pagado	
I. Gasto No Etiquetado (I=A+B+C+D)	196,468,035	0	196,468,035	60,920,019	33,202,407	135,548,016
A. Gobierno (A=a1+a2+a3+a4+a5+a6+a7+a8)	0	0	0	0	0	0
a1) Legislación	0	0	0	0	0	0
a2) Justicia	0	0	0	0	0	0
a3) Coordinación de la Política de Gobierno	0	0	0	0	0	0
a4) Relaciones Exteriores	0	0	0	0	0	0
a5) Asuntos Financieros y Hacendarios	0	0	0	0	0	0
a6) Seguridad Nacional	0	0	0	0	0	0
a7) Asuntos de Orden Público y de Seguridad Interior	0	0	0	0	0	0
a8) Otros Servicios Generales	0	0	0	0	0	0
B. Desarrollo Social (B=b1+b2+b3+b4+b5+b6+b7)	196,468,035	0	196,468,035	60,920,019	33,202,407	135,548,016
b1) Protección Ambiental	0	0	0	0	0	0
b2) Vivienda y Servicios a la Comunidad	0	0	0	0	0	0
b3) Salud	0	0	0	0	0	0
b4) Recreación, Cultura y Otras Manifestaciones Sociales	0	0	0	0	0	0
b5) Educación	196,468,035	0	196,468,035	60,920,019	33,202,407	135,548,016
b6) Protección Social	0	0	0	0	0	0
b7) Otros Asuntos Sociales	0	0	0	0	0	0
C. Desarrollo Económico (C=c1+c2+c3+c4+c5+c6+c7+c8+c9)	0	0	0	0	0	0
c1) Asuntos Económicos, Comerciales y Laborales en	0	0	0	0	0	0
c2) Agropecuaria, Silvicultura, Pesca y Caza	0	0	0	0	0	0
c3) Combustibles y Energía	0	0	0	0	0	0
c4) Minería, Manufacturas y Construcción	0	0	0	0	0	0
c5) Transporte	0	0	0	0	0	0
c6) Comunicaciones	0	0	0	0	0	0
c7) Turismo	0	0	0	0	0	0
c8) Ciencia, Tecnología e Innovación	0	0	0	0	0	0
c9) Otras Industrias y Otros Asuntos Económicos	0	0	0	0	0	0
D. Otras No Clasificadas en Funciones Anteriores(D=d1+d2+d3+d4)	0	0	0	0	0	0
d1) Transacciones de la Deuda Pública / Costo Financiero de la Deuda	0	0	0	0	0	0
d2) Transferencias, Participaciones y Aportaciones Entre Diferentes Niveles y Órdenes de Gobierno	0	0	0	0	0	0
d3) Saneamiento del Sistema Financiero	0	0	0	0	0	0
d4) Adeudos de Ejercicios Fiscales Anteriores	0	0	0	0	0	0
II. Gasto Etiquetado (II=A+B+C+D)	1,193,509,282	0	1,193,509,282	406,946,000	218,545,000	786,563,282
A. Gobierno (A=a1+a2+a3+a4+a5+a6+a7+a8)	0	0	0	0	0	0
a1) Legislación	0	0	0	0	0	0
a2) Justicia	0	0	0	0	0	0
a3) Coordinación de la Política de Gobierno	0	0	0	0	0	0
a4) Relaciones Exteriores	0	0	0	0	0	0
a5) Asuntos Financieros y Hacendarios	0	0	0	0	0	0
a6) Seguridad Nacional	0	0	0	0	0	0
a7) Asuntos de Orden Público y de Seguridad Interior	0	0	0	0	0	0
a8) Otros Servicios Generales	0	0	0	0	0	0
B. Desarrollo Social (B=b1+b2+b3+b4+b5+b6+b7)	1,193,509,282	0	1,193,509,282	406,946,000	218,545,000	786,563,282
b1) Protección Ambiental	0	0	0	0	0	0
b2) Vivienda y Servicios a la Comunidad	0	0	0	0	0	0
b3) Salud	0	0	0	0	0	0
b4) Recreación, Cultura y Otras Manifestaciones Sociales	0	0	0	0	0	0
b5) Educación	1,193,509,282	0	1,193,509,282	406,946,000	218,545,000	786,563,282
b6) Protección Social	0	0	0	0	0	0
b7) Otros Asuntos Sociales	0	0	0	0	0	0
C. Desarrollo Económico (C=c1+c2+c3+c4+c5+c6+c7+c8+c9)	0	0	0	0	0	0
c1) Asuntos Económicos, Comerciales y Laborales en	0	0	0	0	0	0
c2) Agropecuaria, Silvicultura, Pesca y Caza	0	0	0	0	0	0
c3) Combustibles y Energía	0	0	0	0	0	0
c4) Minería, Manufacturas y Construcción	0	0	0	0	0	0
c5) Transporte	0	0	0	0	0	0
c6) Comunicaciones	0	0	0	0	0	0
c7) Turismo	0	0	0	0	0	0
c8) Ciencia, Tecnología e Innovación	0	0	0	0	0	0
c9) Otras Industrias y Otros Asuntos Económicos	0	0	0	0	0	0
D. Otras No Clasificadas en Funciones Anteriores (D=d1+d2+d3+d4)	0	0	0	0	0	0
d1) Transacciones de la Deuda Pública / Costo Financiero de la Deuda	0	0	0	0	0	0
d2) Transferencias, Participaciones y Aportaciones Entre Diferentes Niveles y Órdenes de Gobierno	0	0	0	0	0	0
d3) Saneamiento del Sistema Financiero	0	0	0	0	0	0
d4) Adeudos de Ejercicios Fiscales Anteriores	0	0	0	0	0	0
III. Total de Egresos (III = I + II)	1,389,977,317	0	1,389,977,317	467,866,019	251,747,407	922,111,298

UNIVERSIDAD AUTÓNOMA "BENITO JUÁREZ" DE OAXACA
Estado Analítico del Ejercicio del Presupuesto de Egresos Detallado - LDF
Clasificación de Servicios Personales por Categoría
Del 1 de enero al 31 de marzo de 2024
(PESOS)

Concepto	Egresos					Subejercicio
	Aprobado	Ampliaciones/ (Reducciones)	Modificado	Devengado	Pagado	
I. Gasto No Etiquetado (I=A+B+C+D+E+F)	145,419,313	0	145,419,313	42,350,591	19,201,162	103,068,723
A. Personal Administrativo	0	0	0	0	0	0
B. Magisterio	145,419,313	0	145,419,313	42,350,591	19,201,162	103,068,723
C. Servicios de Salud (C=c1+c2)	0	0	0	0	0	0
c1) Personal Administrativo						0
c2) Personal Médico, paramédico y afín						0
D. Seguridad Pública						0
E. Gastos asociados a la implementación de nuevas leyes federales o reformas a las mismas (E=e1+e2)	0	0	0	0	0	0
e1) Nombre del Programa o Ley 1						0
e2) Nombre del Programa o Ley 2						0
F. Sentencias laborales definitivas						0
II. Gasto Etiquetado (II=A+B+C+D+E+F)	880,423,244	0	880,423,244	306,976,274	167,537,802	573,446,970
A. Personal Administrativo	880,423,244	0	880,423,244	306,976,274	167,537,802	573,446,970
B. Magisterio						0
C. Servicios de Salud (C=c1+c2)	0	0	0	0	0	0
c1) Personal Administrativo						0
c2) Personal Médico, paramédico y afín						0
D. Seguridad Pública						0
E. Gastos asociados a la implementación de nuevas leyes federales o reformas a las mismas (E=e1+e2)	0	0	0	0	0	0
e1) Nombre del Programa o Ley 1						0
e2) Nombre del Programa o Ley 2						0
F. Sentencias laborales definitivas						0
III. Total de Gasto en Servicios Personales (III = I + II)	1,025,842,558	0	1,025,842,558	349,326,865	186,738,964	676,515,693



UNIVERSIDAD AUTÓNOMA "BENITO JUÁREZ" DE OAXACA

Informe sobre Estudios Actuariales - LDF

	Pensiones y jubilaciones	Salud	Riesgos de trabajo	Invalidez y vida	Otras prestaciones sociales
<p>Tipo de Sistema Prestación laboral o Fondo general para trabajadores del estado o municipio Beneficio definido, Contribución definida o Mixto</p> <p>Población afiliada Activos Edad máxima Edad mínima Edad promedio Pensionados y Jubilados Edad máxima Edad mínima Edad promedio Beneficiarios Promedio de años de servicio (trabajadores activos) Aportación individual al plan de pensión como % del salario Aportación del ente público al plan de pensión como % del salario Crecimiento esperado de los pensionados y jubilados (como %) Crecimiento esperado de los activos (como %) Edad de Jubilación o Pensión Esperanza de vida</p> <p>Ingresos del Fondo Ingresos Anuales al Fondo de Pensiones</p> <p>Nómina anual Activos Pensionados y Jubilados Beneficiarios de Pensionados y Jubilados</p> <p>Monto mensual por pensión Máximo Mínimo Promedio</p> <p>Monto de la reserva</p> <p>Valor presente de las obligaciones Pensiones y Jubilaciones en curso de pago Generación actual Generaciones futuras</p> <p>Valor presente de las contribuciones asociadas a los sueldos futuros de cotización Generación actual Generaciones futuras</p> <p>Valor presente de aportaciones futuras Generación actual Generaciones futuras Otros Ingresos</p> <p>Déficit/superávit actuarial Generación actual Generaciones futuras</p> <p>Periodo de suficiencia Año de descapitalización Tasa de rendimiento</p> <p>Estudio actuarial Año de elaboración del estudio actuarial Empresa que elaboró el estudio actuarial</p>					