

UNIVERSIDAD AUTÓNOMA "BENITO JUÁREZ" DE OAXACA


RECTORÍA

Oficio No. RT/0078/2024

Oaxaca de Juárez, Oaxaca a 04 de marzo de 2024

Asunto: Envío del contenido de la Cuenta

Pública enero - diciembre 2023
Publicada en el Boletín del Poder Ejecutivo del Estado
Área Oficial de Correspondencia



C.P. ANDREA FABIOLA ACEVEDO MERLÍN
SUBSECRETARIA DE EGRESOS,
CONTABILIDAD Y TESORERÍA DEL
GOBIERNO DEL ESTADO DE OAXACA
PRESENTE

Distinguida subsecretaria:

ATENCIÓN: C.P. ÉRIC MARTÍNEZ PÉREZ
DIRECTOR DE CONTABILIDAD GUBERNAMENTAL

Para dar cumplimiento a lo que establece los artículos 1, 46, 47, 51, 52, 56, 57, 58, 68, 69, 80 y 81 de la Ley General de Contabilidad Gubernamental; 1, 2 fracción XXXIX y 81 de la Ley Estatal de Presupuesto y Responsabilidad Hacendaria; 12 de la Ley de Fiscalización Superior y Rendición de Cuentas para el Estado de Oaxaca; 45 fracción XXXIII de la Ley Orgánica del Poder Ejecutivo del Estado de Oaxaca; por este medio me permito hacer entrega formal de la Información Contable de la Cuenta Pública enero - diciembre 2023, de la Universidad Autónoma "Benito Juárez" de Oaxaca, misma que se describe a continuación:

- I. **Resultados Generales** obtenidos durante el ejercicio 01 de enero – 31 de diciembre de 2023, en la aplicación de los programas, proyectos o avances llevados a cabo; información textual sobre actividades.
- II. **Información Contable** que contiene los Estados Financieros del ejercicio 01 de enero – 31 de diciembre de 2023. (Comparativos con el año inmediato anterior a tercer nivel y con cuentas en ceros):
 1. Estado de Actividades.
 2. Estado de Situación Financiera.
 3. Estado de Variación de la Hacienda Pública.
 4. Estado de Cambios en la Situación Financiera.
 5. Estado de Flujos de Efectivo.
 6. Estado Analítico del Activo.

Recibido
Luis Zapata
07/03/24

CIENCIA · ARTE · LIBERTAD



"2024, Año del Bicentenario de la Integración del Estado de Oaxaca a la República Mexicana"

Av. Universidad S/N, Cinco Señores, C.P. 68120, Oaxaca de Juárez, Oax.
Tel. 01 (951) 502 07 01 · 01 (951) 502 07 80 · Correo: rector@uabjo.mx
www.uabjo.mx

UNIVERSIDAD AUTÓNOMA "BENITO JUÁREZ" DE OAXACA

RECTORÍA

7. Estado Analítico de la Deuda y Otros Pasivos.
8. Informes sobre Pasivos Contingentes
9. Notas a los Estados Financieros:
 - a. Notas de gestión administrativa.
 - b. Notas de desglose.
 - c. Nota de memoria.

III. Información Presupuestaria, con las siguientes clasificaciones:

1. Estado Analítico de Ingresos.
2. Estado Analítico del Ejercicio del Presupuesto de Egresos, con las siguientes clasificaciones:
 - a. Clasificación por Objeto del Gasto (capítulo completo).
 - b. Clasificación Económica (por tipo de gasto).
 - c. Clasificación Administrativa.
 - d. Clasificación Funcional (finalidad y función).
3. Deuda
 - a. Endeudamiento neto.
 - b. Intereses de la Deuda.
 - c. Indicadores de Postura Fiscal.

IV. Información Programática:

1. Programática (Resumen por programa presupuestario).
2. Indicadores de Resultados (Reporte de Avance de Gestión).
3. Programas y Proyectos de Inversión.

V. Información Adicional:

1. Relación de Bienes Inmuebles.
2. Relación de Bienes Muebles.
3. Relación de cuentas bancarias productivas específicas.
4. Relación de esquemas bursátiles y de coberturas financieras.
5. Reportes de los subsidios y otras ayudas sociales.

VI. Información correspondiente a Disciplina Financiera:

1. Estado de situación financiera detallado – LDF.
2. Balance presupuestario.
3. Estado analítico de ingresos.
4. Informe analítico de la deuda pública y otros pasivos.
5. Informe analítico de obligaciones diferentes de financiamientos.

CIENCIA · ARTE · LIBERTAD



"2024, Año del Bicentenario de la Integración del Estado de Oaxaca a la República Mexicana"

Av. Universidad S/N, Cinco Señores, C.P. 68120, Oaxaca de Juárez, Oax.
Tel. 01 (951) 502 07 01 · 01 (951) 502 07 80 · Correo: rector@uabjo.mx
www.uabjo.mx

UNIVERSIDAD AUTÓNOMA "BENITO JUÁREZ" DE OAXACA

RECTORÍA


6. Estado analítico de presupuesto de egresos - clasificador por objeto del gasto.
- 6a. Estado analítico de presupuesto de egresos - clasificación Administrativa.
- 6b. Estado analítico del presupuesto de egresos - clasificación funcional.
- 6c. Estado analítico del presupuesto de egresos - clasificación de servicios personales.
7. Informes sobre estudios actuariales.

Lo anterior, con la finalidad de dar cumplimiento con la obligación prevista en la Ley General de Contabilidad Gubernamental, y la Ley Estatal de Presupuesto y Responsabilidad Hacendaria.

Sin otro particular, aprovecho la ocasión para enviarle un cordial saludo.

ATENTAMENTE
"CIENCIA, ARTE LIBERTAD"

LCP. CRISTIAN EDER CARREÑO LÓPEZ
RECTOR



RECTORÍA

CIENCIA · ARTE · LIBERTAD

c.p. Dr. Pedro Rafael Martínez Martínez, Secretario de Finanzas de la UABJO. Para su conocimiento.
Expediente y minutario.

ASV/APR/jcmh



"2024, Año del Bicentenario de la Integración del Estado de Oaxaca a la República Mexicana"

Av. Universidad S/N, Cinco Señores, C.P. 68120, Oaxaca de Juárez, Oax.
Tel. 01 (951) 502 07 01 · 01 (951) 502 07 80 · Correo: rector@uabjo.mx
www.uabjo.mx

RESULTADOS GENERALES OBTENIDOS DURANTE EL EJERCICIO 01 DE ENERO – 31 DE DICIEMBRE DE 2023, EN LA APLICACIÓN DE PROGRAMAS, PROYECTOS O AVANCES LLEVADOS A ACABO; INFORMACIÓN TEXTUAL SOBRE ACTIVIDADES

1. Se difundió el catálogo de opciones de formación profesional de las distintas Escuelas, Facultades e Institutos para fortalecer el ingreso a nuestra Universidad; en relación con lo anterior, para el ciclo escolar agosto 2023 – enero 2024, la UABJO publicó dos convocatorias de ingreso a las distintas licenciaturas de la universidad denominadas: CONVOCATORIA GENERAL Y CONVOCATORIA DE SEDES REGIONALES, las cuales contaron con una oferta educativa de 4,488 y 525 espacios ofertados y una demanda de 10,675 y 794 respectivamente.

Con base en la convocatoria, el 9 de junio de 2023 se aplicó el examen en línea a 10,675 aspirantes que solicitaron ficha en la convocatoria general; el 19 de junio se aplicó el examen en línea a 794 aspirantes que solicitaron ficha en la convocatoria de sedes regionales.

El 27 de junio, en la página oficial de la UABJO: <http://www.admision.uabjo.mx/resultados/superior/ciclo-escolar-2023-2024/general> se publicaron los resultados de la convocatoria general del examen de admisión de nivel licenciatura.

2. Durante los meses de abril y junio de 2023, se realizó el proceso de pre-registro del EGEL-CENEVAL, el cual se concluyó con un total de 436 sustentantes, de los cuales 381 se realizaron de manera presencial en el Centro de Evaluación e Innovación Educativa (CEVIE) y, 55 sustentantes de las licenciaturas en Biología, Computación, Economía y Químico Farmacéutico Biólogo lo realizaron en línea.
3. Por el semestre febrero – julio 2023, se concluyó el Programa Institucional de Tutorías (PIT) coordinado por la Dirección de Formación Integral del Estudiante (DFIE) de la Secretaría Académica de nuestra Universidad; la finalidad de este programa

fue poner a disposición del alumnado las herramientas necesarias para desarrollarse tanto en la vida cotidiana como en el ámbito académico y disminuir la deserción escolar.

4. Se dio continuidad a los trámites de los egresados a través de la Secretaría General, que brindó atención personalizada y en línea para la recepción y entrega de documentos tales como: constancias de servicio social, certificados y/o cartas de pasante y títulos, en cumplimiento de una las tareas fundamentales en términos administrativos.
5. Se dio seguimiento a las acciones correctivas y preventivas para la auditoría interna al Sistema de Gestión de la Calidad (SGC) que se realiza según programa anual de auditoría; lo anterior en búsqueda de proporcionar servicios administrativos de calidad con el Sistema de Gestión de la Calidad (SGC) en la norma ISO 9001:2015.
6. Se dio seguimiento a las acciones de austeridad y racionalidad, las cuales permitieron reducir gastos de operación con el fin de coadyuvar a que, en el segundo trimestre de 2023, los rubros de servicios personales alcanzaran a cubrirse con el subsidio asignado, considerando para ello la aplicación estricta de los Lineamientos de Austeridad y Racionalidad Presupuestal de la UABJO 2022 – 2024 autorizado por el Consejo Universitario.
7. Durante el segundo trimestre de 2023, se realizaron ajustes administrativos que coadyuvan a la viabilidad financiera, y en este sentido, se dio continuidad de la contención de plazas, se limitó el incremento de prestaciones no contempladas en el modelo de las Secretarías de Educación Pública, y de Hacienda y Crédito Público (SEP, SHCP), así también se aplicaron las restricciones para generar nuevas prestaciones, y como un asunto imperante se adecuaron acciones para actualizar el tema de pensiones y jubilaciones, ya que actualmente en el pago de la nómina este concepto rebasa el 30%.
8. Se efectuó en tiempo y forma el pago a la base trabajadora de los salarios y prestaciones ligadas y no ligadas al salario, en cumplimiento con la Ley Federal del Trabajo y con las obligaciones

contraídas en los distintos contratos colectivos de trabajo, evitando las presiones por violaciones a los mismos.

9. Se continuó con la atención de los requerimientos de fiscalización de este periodo abril - junio 2023, con la finalidad de mostrar transparencia y rendición de cuentas.
10. Se realizó de manera oportuna la entrega a la Dirección General de Educación Superior Universitaria e Intercultural (DGESUI), de la información referente al segundo informe trimestral del ejercicio 2023, para dar cumplimiento al artículo 37 del Presupuesto de Egresos de la Federación.
11. Por los meses de abril, mayo y junio, se elaboraron los Estados de Ingresos y Egresos de cada una de las Escuelas, Facultades e Institutos de la Universidad, una vez que se conciliaron la totalidad de las cuentas bancarias de dichas Unidades Académicas.
12. Se preparó la Información Financiera Mensual, Trimestral y los avances de Gestión de la Cuenta Pública del Gobierno del Estado de Oaxaca, correspondiente al segundo trimestre de 2023.
13. Se proporcionó la información contable y presupuestal a la Auditoría Superior de la Federación (ASF), en relación con los Fondos y Programas Federales y Estatales de Educación Superior para el seguimiento de la auditoría a la Cuenta Pública 2022.
14. El 12 de mayo de 2023 se remitió el Dictamen de Estados Financieros de la UABJO correspondiente a la Cuenta Pública 2022; el dictamen en mención fue enviado a la Dirección General de Educación Superior, a la Cámara de Diputados del Congreso Federal, al Gobierno del Estado de Oaxaca, y a la Cámara de Diputados del Estado de Oaxaca.
15. Por el segundo trimestre de 2023, se cumplió con la obligación de entero de impuestos mensuales por concepto de: ISR retenido por sueldos y salarios, ISR retenido por la prestación de servicios profesionales; ISR retenido por arrendamiento de bienes

inmuebles, e IVA retenido por la prestación de servicios independientes.

16. Se cumplió con la obligación bimestral en el cálculo y entero del impuesto sobre erogaciones por remuneraciones al trabajo personal (3%).
17. Se realizaron las inscripciones y renovaciones de trabajadores jubilados en lo que respecta a la continuación voluntaria al seguro social (régimen 33 y 40).
18. Se realizaron en tiempo y forma los pagos del régimen obligatorio por cuotas obrero - patronales IMSS, pagos de retiro, cesantía en edad avanzada y vejez, aportaciones y amortizaciones del INFONAVIT.
19. Se realizó la revisión de la documentación proporcionada por la Dirección de Obras y Servicios Universitarios (DOSU) relacionada con el padrón de contratistas y proveedores que solicitaron su inscripción, con el fin de garantizar su correcta integración de acuerdo con los lineamientos universitarios.
20. Se cumplió con el Programa de Transparencia y Rendición de Cuentas al derecho de Acceso a la Información Pública, ratificando el compromiso con la comunidad universitaria y la sociedad en general.
21. Se continuó con la evaluación por Unidades Académicas y Administrativas con relación a las actividades e indicadores formulados en el POA Institucional de la UABJO.
22. Se presentó el Dictamen IMSS 2022, para cumplir con las obligaciones establecidas en la Ley del Seguro Social, con base en el artículo 161 del Reglamento de Afiliación, Clasificación de Empresas, Recaudación y fiscalización de la LIMSS.
23. Se atendieron los resultados preliminares de las observaciones finales emitidas por la ASF a la auditoría número 1422: "Recursos del Gasto Federalizado Transferidos a las Universidades Públicas Estatales", correspondiente a la Cuenta Pública 2022.

24. Por el semestre agosto 2023 – enero 2024, se inició el Programa Institucional de Tutorías (PIT) coordinado por la Dirección de Formación Integral del Estudiante (DFIE) de la Secretaría Académica de nuestra Universidad; la finalidad de este programa es dejar a disposición del alumnado las herramientas necesarias para desarrollarse tanto en la vida cotidiana como en el ámbito académico y disminuir la deserción escolar.
25. Se dio continuidad a los trámites de los egresados a través de la Secretaría General, que brinda atención personalizada y en línea para la recepción y entrega de documentos tales como: constancias de servicio social, certificados y/o cartas de pasante y títulos, en cumplimiento de una las tareas fundamentales en términos administrativos.
26. En el mes de septiembre, se dio atención a la auditoría interna al Sistema de Gestión de la Calidad (SGC) que se realiza según el programa anual de auditoría; lo anterior en búsqueda de proporcionar servicios administrativos de calidad con el Sistema de Gestión de la Calidad (SGC) en la norma ISO 9001:2015.
27. Se dio seguimiento a las acciones de austeridad y racionalidad, las cuales permitieron reducir gastos de operación con el fin de coadyuvar a que, en el tercer trimestre de 2023, los rubros de servicios personales alcanzaran a cubrirse con el subsidio asignado, considerando para ello la aplicación estricta de los Lineamientos de Austeridad y Racionalidad Presupuestal de la UABJO 2022 – 2024 autorizado por el Consejo Universitario.
28. Durante el tercer trimestre de 2023, se realizaron ajustes administrativos que coadyuvan a la viabilidad financiera, y en este sentido, se dio continuidad a la contención de plazas, se limitó el incremento de prestaciones no contempladas en el modelo de la Secretaría de Educación Pública, y de Hacienda y Crédito Público (SEP, SHCP); así también se aplicaron las restricciones para generar nuevas prestaciones, y como un asunto imperante se adecuaron acciones para actualizar el tema de pensiones y jubilaciones, ya que actualmente en el pago de la nómina por este concepto rebasa el 30% del subsidio federal.

29. Por los meses de julio, agosto y septiembre, se efectuó en tiempo y forma el pago de los salarios y prestaciones ligadas y no ligadas al salario, a la base trabajadora, en cumplimiento con la Ley Federal del Trabajo y con las obligaciones contraídas en los distintos contratos colectivos de trabajo, evitando las presiones por violaciones a los mismos.
30. En este periodo julio - septiembre 2023, se continuó con la atención de los requerimientos de fiscalización de las diferentes instancias auditoras, con la finalidad de mostrar la transparencia y rendición de cuentas.
31. Se realizó de manera oportuna la entrega de la información correspondiente al tercer informe trimestral del ejercicio 2023, a la Dirección General de Educación Superior Universitaria e Intercultural (DGESUI) para dar cumplimiento al artículo 37 del Presupuesto de Egresos de la Federación.
32. Por los meses de julio, agosto y septiembre, se elaboraron los Estados de Ingresos y Egresos de cada una de las Escuelas, Facultades e Institutos de la Universidad, una vez que se conciliaron la totalidad de las cuentas bancarias de dichas Unidades Académicas.
33. Se preparó la Información Financiera Mensual, Trimestral y los avances de Gestión de la Cuenta Pública 2023 del Gobierno del Estado de Oaxaca, correspondiente al tercer trimestre de 2023.
34. Se proporcionó la información contable y presupuestal final a la Auditoría Superior de la Federación (ASF), con relación a los Fondos y Programas Federales y Estatales de Educación Superior para el seguimiento de la auditoría a la Cuenta Pública 2022.
35. Por el tercer trimestre de 2023, se cumplió con la obligación de entero de impuestos mensuales por concepto de: ISR retenido por sueldos y salarios, ISR retenido por la prestación de servicios profesionales; ISR retenido por arrendamiento de bienes inmuebles, e IVA retenido por la prestación de servicios independientes.

36. Se cumplió con la obligación bimestral en el cálculo y entero del impuesto sobre erogaciones por remuneraciones al trabajo personal (3%).
37. Se realizaron las inscripciones y renovaciones de trabajadores jubilados en lo que respecta a la continuación voluntaria al seguro social (régimen 33 y 40).
38. Se realizaron en tiempo y forma los pagos del régimen obligatorio por cuotas obrero - patronales IMSS, pagos de retiro, cesantía en edad avanzada y vejez, aportaciones y amortizaciones del INFONAVIT.
39. Se realizó la revisión de la documentación proporcionada por la Dirección de Obras y Servicios Universitarios (DOSU) relacionada con el padrón de contratistas y proveedores que solicitaron su inscripción, con el fin de garantizar su correcta integración de acuerdo con los lineamientos universitarios.
40. Se cumplió con el Programa de Transparencia y Rendición de Cuentas al Derecho de Acceso a la Información Pública, ratificando el compromiso con la comunidad universitaria y la sociedad en general.
41. Se continuó con la evaluación por Unidades Académicas y Administrativas, a las actividades e indicadores formulados en el POA Institucional de la UABJO.
42. Se presentó la información requerida para la auditoría de la Dictaminación IMSS 2023, para cumplir con las obligaciones establecidas en la Ley del Seguro Social, con base en el artículo 161 del Reglamento de Afiliación, Clasificación de Empresas, Recaudación y fiscalización de la LIMSS.
43. Se dan atención a los resultados individuales emitidos por la ASF a la auditoría número 1422: "Recursos del Gasto Federalizado Transferidos a las Universidades Públicas Estatales", correspondiente a la Cuenta Pública 2022.

44. Por el semestre agosto 2023 – enero 2024, se continuó con el Programa Institucional de Tutorías (PIT) coordinado por la Dirección de Formación Integral del Estudiante (DFIE) de la Secretaría Académica de nuestra Universidad; la finalidad de este programa es dejar a disposición del alumnado las herramientas necesarias para desarrollarse tanto en la vida cotidiana como en el ámbito académico y disminuir la deserción escolar.
45. Se dio continuidad a los trámites de los egresados a través de la Secretaría General, que brinda atención personalizada y en línea para la recepción y entrega de documentos tales como: constancias de servicio social, certificados y/o cartas de pasante y títulos, en cumplimiento de una las tareas fundamentales en términos administrativos.
46. En el mes de octubre, se dio atención a la auditoría externa al Sistema de Gestión de la Calidad (SGC) que se realiza según el programa anual de auditoría; lo anterior en búsqueda de proporcionar servicios administrativos de calidad con el Sistema de Gestión de la Calidad (SGC) en la norma ISO 9001:2015.
47. Se dio seguimiento a las acciones de austeridad y racionalidad, las cuales permitieron reducir gastos de operación con el fin de coadyuvar a que, en el cuarto trimestre de 2023, los rubros de servicios personales alcanzaran a cubrirse con el subsidio asignado, considerando para ello la aplicación estricta de los Lineamientos de Austeridad y Racionalidad Presupuestal de la UABJO 2022 – 2024 autorizado por el Consejo Universitario.
48. Durante el cuarto trimestre de 2023, se realizaron ajustes administrativos que coadyuvan a la viabilidad financiera, y en este sentido, se dio continuidad a la contención de plazas, se limitó el incremento de prestaciones no contempladas en el modelo de la Secretaría de Educación Pública, y de Hacienda y Crédito Público (SEP, SHCP); así también se aplicaron las restricciones para generar nuevas prestaciones, y como un asunto imperante se adecuaron acciones para actualizar el tema de pensiones y jubilaciones, ya que actualmente en el pago de la nómina por este concepto rebasa el 30% del subsidio federal.

49. Por los meses de octubre, noviembre y diciembre, se efectuó en tiempo y forma el pago de los salarios y prestaciones ligadas y no ligadas al salario, a la base trabajadora, en cumplimiento con la Ley Federal del Trabajo y con las obligaciones contraídas en los distintos contratos colectivos de trabajo, evitando las presiones por violaciones a los mismos.
50. En este periodo octubre - diciembre 2023, se continuó con la atención de los requerimientos de fiscalización de las diferentes instancias auditoras, con la finalidad de mostrar la transparencia y rendición de cuentas.
51. Se realizó de manera oportuna la entrega de la información correspondiente al cuarto informe trimestral del ejercicio 2023, a la Dirección General de Educación Superior Universitaria e Intercultural (DGESUI) para dar cumplimiento al artículo 37 del Presupuesto de Egresos de la Federación.
52. Por los meses de octubre, noviembre y diciembre, se elaboraron los Estados de Ingresos y Egresos de cada una de las Escuelas, Facultades e Institutos de la Universidad, una vez que se conciliaron la totalidad de las cuentas bancarias de dichas Unidades Académicas.
53. Se preparó la Información Financiera Mensual, Trimestral y los avances de Gestión de la Cuenta Pública 2023 del Gobierno del Estado de Oaxaca, correspondiente al cuarto trimestre de 2023.
54. Se proporcionó la información contable y presupuestal para la atención de las auditorías integrales realizadas a través del Auditoría Superior de la Federación (ASF), con relación a los Fondos y Programas Federales y Estatales de Educación Superior para el seguimiento de la auditoría a la Cuenta Pública 2022.
55. Por el cuarto trimestre de 2023, se cumplió con la obligación de entero de impuestos mensuales por concepto de: ISR retenido por sueldos y salarios, ISR retenido por la prestación de servicios profesionales; ISR retenido por arrendamiento de bienes inmuebles, e IVA retenido por la prestación de servicios independientes.

56. Se cumplió con la obligación bimestral en el cálculo y entero del impuesto sobre erogaciones por remuneraciones al trabajo personal (3%).
57. Se realizaron las inscripciones y renovaciones de trabajadores jubilados en lo que respecta a la continuación voluntaria al seguro social (régimen 33 y 40).
58. Se realizaron en tiempo y forma los pagos del régimen obligatorio por cuotas obrero - patronales IMSS, pagos de retiro, cesantía en edad avanzada y vejez, aportaciones y amortizaciones del INFONAVIT.
59. Se realizó la revisión de la documentación proporcionada por la Dirección de Obras y Servicios Universitarios (DOSU) relacionada con el padrón de contratistas y proveedores que solicitaron su inscripción, con el fin de garantizar su correcta integración de acuerdo con los lineamientos universitarios.
60. Se cumplió con el Programa de Transparencia y Rendición de Cuentas al Derecho de Acceso a la Información Pública, ratificando el compromiso con la comunidad universitaria y la sociedad en general.
61. Se continuó con la evaluación por Unidades Académicas y Administrativas, a las actividades e indicadores formulados en el POA Institucional de la UABJO.
62. Se presentaron los Informes Mensuales de Avances Físicos y Financieros (IMAFF) ante la Dirección de Inversión Pública, así como la captura del nuevo sistema denominado PISOA.MX implementado para la captura de los contratos.
63. Se cumplió con los procesos de licitación para la adjudicación de obras y servicios de los recursos del Fondo de Aportaciones Múltiples en sus componentes de Infraestructura de Educación Media Superior y Superior, en tiempo y forma, elaborando los respectivos contratos para el compromiso del ejercicio de los recursos y el pago de los anticipos.

64. Se entregaron los Informes Técnicos en cumplimiento a la cláusula cuarta de los convenios de apoyo financiero no regularizable y extraordinarios de la Cuenta Pública 2022 con evidencia del ejercicio de los recursos a la Dirección General de Educación Superior Universitaria e Intercultural.
65. Se implementaron acciones para la búsqueda de trabajadores de grupos vulnerables en el Registro Nacional de Población (RENAPO), para controlar la baja de trabajadores por defunción.
66. Se da atención a las solicitudes y requerimientos de información de quejas de la Procuraduría de la Defensa del Contribuyente (PRODECON), en tiempo y forma.

Gobierno del Estado de Oaxaca
UR: 403 - UNIVERSIDAD AUTÓNOMA "BENITO JUÁREZ" DE OAXACA
Estado de Actividades
Del 1° de enero al 31 de diciembre de 2023 y 2022
(Pesos)



CONCEPTO	2023	2022
INGRESOS Y OTROS BENEFICIOS		
INGRESOS DE GESTIÓN	0	0
IMPUESTOS	0	0
CUOTAS Y APORTACIONES DE SEGURIDAD SOCIAL	0	0
CONTRIBUCIONES DE MEJORAS	0	0
DERECHOS	0	0
PRODUCTOS	0	0
APROVECHAMIENTOS	0	0
INGRESOS POR VENTA DE BIENES Y PRESTACION DE SERVICIOS	0	0
PARTICIPACIONES, APORTACIONES, CONVENIOS, INCENTIVOS DERIVADOS DE LA COLABORACION FISCAL, FONDOS DISTINTOS DE APORTACIONES, TRANSFERENCIAS, ASIGNACIONES, SUBSIDIOS Y SUBVENCIONES	1,400,941,999	1,451,772,436
PARTICIPACIONES, APORTACIONES, CONVENIOS, INCENTIVOS DERIVADOS DE LA COLABORACION FISCAL Y FONDOS DISTINTOS DE APORTACIONES	0	0
TRANSFERENCIAS, ASIGNACIONES, SUBSIDIOS Y SUBVENCIONES, Y PENSIONES Y JUBILACIONES	1,400,941,999	1,451,772,436
OTROS INGRESOS Y BENEFICIOS	0	0
INGRESOS FINANCIEROS	0	0
INCREMENTO POR VARIACIÓN DE INVENTARIOS	0	0
DISMINUCIÓN DEL EXCESO DE ESTIMACIONES POR PÉRDIDA O DETERIORO U OBSOLESCENCIA	0	0
DISMINUCIÓN DEL EXCESO DE PROVISIONES	0	0
OTROS INGRESOS Y BENEFICIOS VARIOS	0	0
TOTAL DE INGRESOS Y OTROS BENEFICIOS	1,400,941,999	1,451,772,436
GASTOS Y OTRAS PÉRDIDAS		
GASTOS DE FUNCIONAMIENTO	0	0
SERVICIOS PERSONALES	0	0
MATERIALES Y SUMINISTROS	0	0
SERVICIOS GENERALES	0	0
TRANSFERENCIAS, ASIGNACIONES, SUBSIDIOS Y OTRAS AYUDAS	1,362,776,653	1,370,436,421
TRANSFERENCIAS INTERNAS Y ASIGNACIONES AL SECTOR PÚBLICO	1,362,776,653	1,370,436,421
TRANSFERENCIAS AL RESTO DEL SECTOR PÚBLICO	0	0
SUBSIDIOS Y SUBVENCIONES	0	0
AYUDAS SOCIALES	0	0
PENSIONES Y JUBILACIONES	0	0
TRANSFERENCIAS A FIDEICOMISOS, MANDATOS Y CONTRATOS ANÁLOGOS	0	0
TRANSFERENCIAS A LA SEGURIDAD SOCIAL	0	0
DONATIVOS	0	0
TRANSFERENCIAS AL EXTERIOR	0	0
PARTICIPACIONES Y APORTACIONES	0	0
PARTICIPACIONES	0	0
APORTACIONES	0	0
CONVENIOS	0	0
INTERESES, COMISIONES Y OTROS GASTOS DE LA DEUDA PÚBLICA	0	0
INTERESES DE LA DEUDA PÚBLICA	0	0
COMISIONES DE LA DEUDA PÚBLICA	0	0
GASTOS DE LA DEUDA PÚBLICA	0	0
COSTO POR COBERTURAS	0	0
APOYOS FINANCIEROS	0	0
OTROS GASTOS Y PÉRDIDAS EXTRAORDINARIAS	24,358,879	15,235,227
ESTIMACIONES, DEPRECIACIONES, DETERIOROS, OBSOLESCENCIA Y AMORTIZACIONES	24,358,879	15,235,227
PROVISIONES	0	0
DISMINUCION DE INVENTARIOS	0	0
AUMENTO POR INSUFICIENCIA DE ESTIMACIONES POR PÉRDIDA O DETERIORO U OBSOLESCENCIA	0	0
AUMENTO POR INSUFICIENCIA DE PROVISIONES	0	0
OTROS GASTOS	0	0
INVERSIÓN PÚBLICA	0	0
INVERSIÓN PÚBLICA NO CAPITALIZABLE	0	0
TOTAL DE GASTOS Y OTRAS PERDIDAS	1,387,135,532	1,385,671,648
AHORRO NETO DEL EJERCICIO	13,806,467	66,100,788



SECRETARÍA DE FINANZAS



SECRETARÍA DE FINANZAS

Bajo protesta de decir verdad declaramos que los estados financieros y sus Notas son razonablemente correctos y responsabilidad del emisor.

SECRETARÍA DE FINANZAS
 DR. PEDRO RAFAEL MARTÍNEZ MARTÍNEZ

SECRETARÍA DE FINANZAS
 LCP. CRISTIAN EDER CARREÑO LÓPEZ

Gobierno del Estado de Oaxaca
 UR: 403 - UNIVERSIDAD AUTÓNOMA "BENITO JUÁREZ" DE OAXACA
 Estado de Situación Financiera
 Al 31 de diciembre de 2023 y 2022
 (Pesos)



CONCEPTO	2023	2022	CONCEPTO	2023	2022
ACTIVO			PASIVO		
ACTIVO CIRCULANTE			PASIVO CIRCULANTE		
EFFECTIVO Y EQUIVALENTES	0	0	CUENTAS POR PAGAR A CORTO PLAZO	2,696,000	14,805,410
DERECHOS A RECIBIR EFECTIVO O EQUIVALENTES	0	12,109,410	DOCUMENTOS POR PAGAR A CORTO PLAZO	0	0
DERECHOS A RECIBIR BIENES O SERVICIOS	0	0	PORCIÓN A CORTO PLAZO DE LA DEUDA PÚBLICA A LARGO PLAZO	0	0
INVENTARIOS	0	0	TÍTULOS Y VALORES A CORTO PLAZO	0	0
ALMACENES	0	0	PASIVOS DIFERIDOS A CORTO PLAZO	0	0
ESTIMACIÓN POR PÉRDIDA O DETERIORO DE ACTIVOS CIRCULANTES	0	0	FONDOS Y BIENES DE TERCEROS EN GARANTÍA Y/O ADMINISTRACIÓN A CORTO PLAZO	0	0
OTROS ACTIVOS CIRCULANTES	0	0	PROVISIONES A CORTO PLAZO	0	0
Total de ACTIVO CIRCULANTE	0	12,109,410	OTROS PASIVOS A CORTO PLAZO	0	0
ACTIVO NO CIRCULANTE			Total de PASIVO CIRCULANTE	2,696,000	14,805,410
INVERSIONES FINANCIERAS A LARGO PLAZO	0	0	PASIVO NO CIRCULANTE		
DERECHOS A RECIBIR EFECTIVO O EQUIVALENTES A LARGO PLAZO	0	0	CUENTAS POR PAGAR A LARGO PLAZO	0	0
BIENES INMUEBLES, INFRAESTRUCTURA Y CONSTRUCCIONES EN PROCESO	309,011,490	270,846,144	DOCUMENTOS POR PAGAR A LARGO PLAZO	0	0
BIENES MUEBLES	106,107,687	106,107,687	DEUDA PÚBLICA A LARGO PLAZO	0	0
ACTIVOS INTANGIBLES	1,595,135	1,595,135	PASIVOS DIFERIDOS A LARGO PLAZO	0	0
DEPRECIACIÓN, DETERIORO Y ARMORTIZACIÓN ACUMULADA DE BIENES	-85,299,789	-60,940,910	FONDOS Y BIENES DE TERCEROS EN GARANTÍA Y/O ADMINISTRACIÓN A LARGO PLAZO	0	0
ACTIVOS DIFERIDOS	0	0	PROVISIONES A LARGO PLAZO	0	0
ESTIMACIÓN POR PÉRDIDA O DETERIORO DE ACTIVOS NO CIRCULANTES	0	0	Total de PASIVO NO CIRCULANTE	0	0
OTROS ACTIVOS NO CIRCULANTES	0	0	TOTAL PASIVO	2,696,000	14,805,410
Total de ACTIVO NO CIRCULANTE	331,414,523	317,608,056	HACIENDA PÚBLICA/PATRIMONIO		
TOTAL DE ACTIVOS	331,414,523	329,717,466	HACIENDA PÚBLICA/PATRIMONIO CONTRIBUIDO		
			APORTACIONES	0	0
			DONACIONES DE CAPITAL	0	0
			ACTUALIZACIÓN DE LA HACIENDA PÚBLICA/ PATRIMONIO	0	0
			Total de HACIENDA PÚBLICA/PATRIMONIO CONTRIBUIDO	0	0
			HACIENDA PÚBLICA/PATRIMONIO GENERADO		
			RESULTADOS DE EJERCICIO (AHORRO/ DESAHORRO)	13,806,467	66,100,788
			RESULTADOS DE EJERCICIOS ANTERIORES	314,912,056	248,811,268
			REVALÚOS	0	0
			RESERVAS	0	0
			RECTIFICACIONES DE RESULTADOS DE EJERCICIOS ANTERIORES	0	0
			Total de HACIENDA PÚBLICA/PATRIMONIO GENERADO	328,718,523	314,912,056
			EXCESO O INSUFICIENCIA EN LA ACTUALIZACIÓN DE LA HACIENDA PÚBLICA/PATRIMONIO		
			RESULTADO POR POSICIÓN MONETARIA	0	0
			RESULTADO POR TENENCIA DE ACTIVOS NO MONETARIOS	0	0
			TOTAL DE HACIENDA PÚBLICA/PATRIMONIO	328,718,523	314,912,056
			TOTAL DE HACIENDA PÚBLICA/PATRIMONIO	328,718,523	314,912,056
			Total de Pasivo y Patrimonio/Hacienda Pública	331,414,523	329,717,466

U.A.B.J.O.
 SECRETARÍA
 DE FINANZAS
 2022-2024

SECRETARIO DE FINANZAS

DR. PEDRO RAFAEL MARTÍNEZ MARTÍNEZ

RECTOR

LCP. CRISTIAN EDER CARREÑO LÓPEZ

RECTORÍA

Bajo protesta de decir verdad declaramos que los estados financieros y sus Notas son razonablemente correctos y responsabilidad del emisor.

Gobierno del Estado de Oaxaca
 UR: 403 - UNIVERSIDAD AUTÓNOMA "BENITO JUÁREZ" DE OAXACA
 Estado de Variación de la Hacienda Pública
 Del 1° de enero al 31 de diciembre de 2023 y 2022
 (Pesos)



Concepto	Hacienda Pública/ Patrimonio			Exceso o Insuficiencia en la Actualización de la Hacienda Pública/ Patrimonio	Total
	Contribuido	Generado			
		Ejerc. Ant.	Del Ejercicio		
Rectificaciones de Resultados de Ejercicios Anteriores	0	0	0	0	0
CAMBIOS EN POLÍTICAS CONTABLES	0	0	0	0	0
CAMBIOS POR ERRORES CONTABLES	0	0	0	0	0
Patrimonio Neto Inicial Ajustado del Ejercicio	0	0	0	0	0
APORTACIONES	0	0	0	0	0
DONACIONES DE CAPITAL	0	0	0	0	0
ACTUALIZACIONES DEL PATRIMONIO	0	0	0	0	0
Variaciones de la Hacienda Pública / Patrimonio Neto del Ejercicio	0	0	248,811,268	0	248,811,268
RESULTADOS DEL EJERCICIO (AHORRO/ DESAHORRO)	0	0	0	0	0
RESULTADOS DE EJERCICIOS ANTERIORES	0	0	248,811,268	0	248,811,268
REVALÚOS	0	0	0	0	0
RESERVAS	0	0	0	0	0
Hacienda Pública / Patrimonio Neto Final del Ejercicio 2022	0	0	248,811,268	0	248,811,268
Cambios en la Hacienda Pública / Patrimonio Neto del Ejercicio 2023	0	0	0	0	0
APORTACIONES	0	0	0	0	0
DONACIONES DE CAPITAL	0	0	0	0	0
ACTUALIZACIONES DEL PATRIMONIO	0	0	0	0	0
Variaciones de la Hacienda Pública / Patrimonio Neto del Ejercicio	0	0	314,912,056	0	314,912,056
REVALÚOS	0	0	0	0	0
RESULTADOS DEL EJERCICIO (AHORRO/ DESAHORRO)	0	0	0	0	0


Gobierno del Estado de Oaxaca
 UR: 403 - UNIVERSIDAD AUTÓNOMA "BENITO JUÁREZ" DE OAXACA
 Estado de Variación de la Hacienda Pública
 Del 1° de enero al 31 de diciembre de 2023 y 2022
 (Pesos)



Concepto	Hacienda Pública/ Patrimonio			Exceso o Insuficiencia en la Actualización de la Hacienda Pública/Patrimonio	Total
	Contribuido	Generado			
		Ejerc. Ant.	Del Ejercicio		
RESULTADOS DE EJERCICIOS ANTERIORES	0	0	314,912,056	0	314,912,056
RESERVAS	0	0	0	0	0
Saldo Neto en la Hacienda Pública / Patrimonio 2023	0	0	314,912,056	0	314,912,056


 U.A.B.J.O.
 SECRETARÍA DE FINANZAS

DR. PEDRO RAFAEL MARTÍNEZ MARTÍNEZ


 RECTORÍA

LCP. CRISTIAN EDER CARREÑO LÓPEZ

Bajo protesta de decir verdad declaramos que los estados financieros y sus Notas son razonablemente correctos y responsabilidad del emisor.

Gobierno del Estado de Oaxaca
UR: 403 - UNIVERSIDAD AUTÓNOMA "BENITO JUÁREZ" DE OAXACA
 Estado de Cambios en la Situación Financiera
 Del 1° de enero al 31 de diciembre de 2023 y 2022
 (Pesos)



CONCEPTO	ORIGEN	APLICACIÓN	CONCEPTO	ORIGEN	APLICACIÓN
ACTIVO	36,468,289	38,165,346	PASIVO	0	12,109,410
ACTIVO CIRCULANTE	12,109,410	0	PASIVO CIRCULANTE	0	12,109,410
EFFECTIVO Y EQUIVALENTES	0	0	CUENTAS POR PAGAR A CORTO PLAZO	0	12,109,410
DERECHOS A RECIBIR EFECTIVO O EQUIVALENTES	12,109,410	0	DOCUMENTOS POR PAGAR A CORTO PLAZO	0	0
DERECHOS A RECIBIR BIENES O SERVICIOS	0	0	PORCIÓN A CORTO PLAZO DE LA DEUDA PÚBLICA A LARGO PLAZO	0	0
INVENTARIOS	0	0	TITULOS Y VALORES A CORTO PLAZO	0	0
ALMACENES	0	0	PASIVOS DIFERIDOS A CORTO PLAZO	0	0
ESTIMACIÓN POR PÉRDIDA O DETERIORO DE ACTIVOS CIRCULANTES	0	0	FONDOS Y BIENES DE TERCEROS EN GARANTÍA Y/O ADMINISTRACIÓN A CORTO PLAZO	0	0
OTROS ACTIVOS CIRCULANTES	0	0	PROVISIONES A CORTO PLAZO	0	0
ACTIVO NO CIRCULANTE	24,358,879	38,165,346	OTROS PASIVOS A CORTO PLAZO	0	0
INVERSIONES FINANCIERAS A LARGO PLAZO	0	0	PASIVO NO CIRCULANTE	0	0
DERECHOS A RECIBIR EFECTIVO O EQUIVALENTES A LARGO PLAZO	0	0	CUENTAS POR PAGAR A LARGO PLAZO	0	0
BIENES INMUEBLES, INFRAESTRUCTURA Y CONSTRUCCIONES EN PROCESO	0	38,165,346	DOCUMENTOS POR PAGAR A LARGO PLAZO	0	0
BIENES MÚEBLES	0	0	DEUDA PÚBLICA A LARGO PLAZO	0	0
ACTIVOS INTANGIBLES	0	0	PASIVOS DIFERIDOS A LARGO PLAZO	0	0
DEPRECIACIÓN, DETERIORO Y ARMORTIZACIÓN ACUMULADA DE BIENES	24,358,879	0	FONDOS Y BIENES DE TERCEROS EN GARANTÍA Y/O ADMINISTRACIÓN A LARGO PLAZO	0	0
ACTIVOS DIFERIDOS	0	0	PROVISIONES A LARGO PLAZO	0	0
ESTIMACIÓN POR PÉRDIDA O DETERIORO DE ACTIVOS NO CIRCULANTES	0	0	HACIENDA PÚBLICA/PATRIMONIO	66,100,788	0
OTROS ACTIVOS NO CIRCULANTES	0	0	HACIENDA PÚBLICA/PATRIMONIO CONTRIBUIDO	0	0
			APORTACIONES	0	0
			DONACIONES DE CAPITAL	0	0
			ACTUALIZACIÓN DE LA HACIENDA PÚBLICA/ PATRIMONIO	0	0
			HACIENDA PÚBLICA/PATRIMONIO GENERADO	66,100,788	0
			RESULTADOS DE EJERCICIO (AHORRO/ DESAHORRO)	0	0
			RESULTADOS DE EJERCICIOS ANTERIORES	66,100,788	0
			REVALÚOS	0	0
			RESERVAS	0	0
			RECTIFICACIONES DE RESULTADOS DE EJERCICIOS ANTERIORES	0	0

Gobierno del Estado de Oaxaca
 UR: 403 - UNIVERSIDAD AUTÓNOMA "BENITO JUÁREZ" DE OAXACA
 Estado de Cambios en la Situación Financiera
 Del 1° de enero al 31 de diciembre de 2023 y 2022
 (Pesos)



CONCEPTO	ORIGEN	APLICACIÓN	CONCEPTO	ORIGEN	APLICACIÓN
			EXCESO O INSUFICIENCIA EN LA ACTUALIZACIÓN DE LA HACIENDA PÚBLICA/PATRIMONIO	0	0
			RESULTADO POR POSICIÓN MONETARIA	0	0
			RESULTADO POR TENENCIA DE ACTIVOS NO MONETARIOS	0	0
			RESULTADOS DEL EJERCICIO (AHORRO/DESAHORRO)	0	50,830,437
			TOTALES	66,100,788	62,939,847


 U.A.B.J.O.
 SECRETARÍA
 DE FINANZAS
 2023-2024

SECRETARIO DE FINANZAS

DR. PEDRO RAFAEL MARTÍNEZ MARTÍNEZ


 U.A.B.J.O.
 1955
 CENEA - UABJO - LIBRO
 RECTORÍA

RECTOR

LCP. CRISTIAN EDER CARREÑO LÓPEZ

Bajo protesta de decir verdad declaramos que los estados financieros y sus Notas son razonablemente correctos y responsabilidad del emisor.



GOBIERNO DEL ESTADO
DE OAXACA



OAXACA
GOBIERNO DEL ESTADO

Estado de Flujos de Efectivo



Universidad Autónoma "Benito Juárez" de Oaxaca		
Del 01 de enero al 31 de diciembre de 2022 y 2023		
Concepto	2023	2022
Flujos de Efectivo de las Actividades de Operación		
Origen	1,400,941,999	1,451,772,436
Impuestos	0	0
Cuotas y Aportaciones de Seguridad Social	0	0
Contribuciones de Mejoras	0	0
Derechos	0	0
Productos	0	0
Aprovechamientos	0	0
Ingresos por Venta de Bienes y Prestación de Servicios	0	0
Participaciones, Aportaciones, Convenios, Incentivos Derivados de la Colaboración Fiscal y Fondos Distintos de Af	0	0
Transferencias, Asignaciones, Subsidios y Subvenciones, y Pensiones y Jubilaciones	1,400,941,999	1,451,772,436
Otros Orígenes de Operación	0	0
Aplicación	1,387,135,532	1,385,671,648
Servicios Personales	0	0
Materiales y Suministros	0	0
Servicios Generales	0	0
Transferencias Internas y Asignaciones al Sector Público	1,362,776,653	1,370,436,421
Transferencias al resto del Sector Público	0	0
Subsidios y Subvenciones	0	0
Ayudas Sociales	0	0
Pensionamientos y Jubilaciones	0	0
Transferencias a Fideicomisos, Mandatos y Contratos Análogos	0	0
Transferencias a la Seguridad Social	0	0
Donativos	0	0
Transferencias al Exterior	0	0
Participaciones	0	0
Aportaciones	0	0
Convenios	0	0
Otras Aplicaciones de Operación	24,358,879	15,235,227
Flujos Netos de Efectivo por Actividades de Operación	13,806,467	66,100,788
Flujos de Efectivo de las Actividades de Inversión		
Origen	415,119,177	376,953,831
Bienes Inmuebles, Infraestructura y Construcciones en Proceso	309,011,490	270,846,144
Bienes Muebles	106,107,687	106,107,687
Otros Orígenes de Inversión	0	0
Aplicación	415,119,177	376,953,831
Bienes Inmuebles, Infraestructura y Construcciones en Proceso	309,011,490	270,846,144
Bienes Muebles	106,107,687	106,107,687
Otras Aplicaciones de Inversión	0	0
Flujos Netos de Efectivo por Actividades de Inversión	0	0
Flujo de Efectivo de las Actividades de Financiamiento		
Origen	0	0
Endeudamiento Neto	0	0
Interno	0	0
Externo	0	0
Otros Orígenes de Financiamiento	0	0
Aplicación	0	0
Servicios de la Deuda	0	0
Interno	0	0
Externo	0	0
Otras Aplicaciones de Financiamiento	0	0
Flujos Netos de Efectivo por Actividades de Financiamiento	0	0
Incremento/Disminución Neta en el Efectivo y Equivalentes al Efectivo	0	0
Efectivo y Equivalentes al Efectivo al Inicio del Ejercicio	0	0
Efectivo y Equivalentes al Efectivo al Final del Ejercicio	0	0

Bajo protesta de decir verdad declaramos que los Estados Financieros y sus Notas son razonablemente correctos y responsabilidad del emisor.

RECTOR
LCP. CRISTIAN EBER CARREÑO LÓPEZ
RECTORÍA

SECRETARIO DE FINANZAS
DR. PEDRO RAFAEL MARTÍNEZ MARTÍNEZ
U.A.B.J.O. SECRETARÍA DE FINANZAS 2022-2024

Gobierno del Estado de Oaxaca
 UR: 4-03 - UNIVERSIDAD AUTÓNOMA "BENITO JUÁREZ" DE OAXACA
 Estado Analítico del Activo
 Del 1° de enero al 31 de diciembre de 2023
 (Pesos)



DESCRIPCION	SALDO INICIAL	CARGOS DEL PERIODO	ABONOS DEL PERIODO	SALDO FINAL	VARIACIÓN DEL PERIODO
ACTIVO	329,717,466	1,452,205,509	1,450,508,452	331,414,523	1,697,057
ACTIVO CIRCULANTE	12,109,410	1,401,930,753	1,414,040,163	---	-12,109,410
EFFECTIVO Y EQUIVALENTES	---	1,401,930,753	1,401,930,753	---	---
DERECHOS A RECIBIR EFECTIVO O EQUIVALENTES	12,109,410	---	12,109,410	---	-12,109,410
DERECHOS A RECIBIR BIENES O SERVICIOS	---	---	---	---	---
INVENTARIOS	---	---	---	---	---
ALMACENES	---	---	---	---	---
ESTIMACIÓN POR PÉRDIDA O DETERIORO DE ACTIVOS CIRCULANTES	---	---	---	---	---
OTROS ACTIVOS CIRCULANTES	---	---	---	---	---
ACTIVO NO CIRCULANTE	317,608,056	50,274,756	36,468,289	331,414,523	13,806,467
INVERSIONES FINANCIERAS A LARGO PLAZO	---	---	---	---	---
DERECHOS A RECIBIR EFECTIVO O EQUIVALENTES A LARGO PLAZO	---	---	---	---	---
BIENES INMUEBLES, INFRAESTRUCTURA Y CONSTRUCCIONES EN PROCESO	270,846,144	50,274,756	12,109,410	309,011,490	38,165,346
BIENES MUEBLES	106,107,687	---	---	106,107,687	---
ACTIVOS INTANGIBLES	1,595,135	---	---	1,595,135	---
DEPRECIACIÓN, DETERIORO Y ARMORTIZACIÓN ACUMULADA DE BIENES	-60,940,910	---	24,358,879	-85,299,789	-24,358,879
ACTIVOS DIFERIDOS	---	---	---	---	---
ESTIMACIÓN POR PÉRDIDA O DETERIORO DE ACTIVOS NO CIRCULANTES	---	---	---	---	---
OTROS ACTIVOS NO CIRCULANTES	---	---	---	---	---

Bajo protesta de decir verdad declaramos que los estados financieros y sus Notas son razonablemente correctos y responsabilidad del emisor.

SECRETARIO DE FINANZAS

DR. PEDRO RAFAEL MARTÍNEZ MARTÍNEZ



RECTOR

LCP. CRISTIAN EDER CARREÑO LÓPEZ

Gobierno del Estado de Oaxaca
 UR: 403 - UNIVERSIDAD AUTÓNOMA "BENITO JUÁREZ" DE OAXACA
 Estado Analítico de la Deuda y Otros Pasivos
 Del 1° de enero al 31 de diciembre de 2023
 (Pesos)



DENOMINACIÓN DE LAS DEUDAS	MONEDA DE CONTRATACIÓN	INSTITUCION O PAÍS ACREEDOR	SALDO INICIAL DEL PERIODO	SALDO FINAL DEL PERIODO
DEUDA PÚBLICA				
Corto Plazo				
Deuda Interna				
Instituciones de Crédito	PESOS	MEXICO	0.00	0.00
Titulos y Valores			0.00	0.00
Arrendamientos Financieros			0.00	0.00
Deuda Externa				
Organismos Financieros Internacionales			0.00	0.00
Deuda Bilateral			0.00	0.00
Titulos y Valores			0.00	0.00
Arrendamientos Financieros			0.00	0.00
Subtotal de Deuda Publica a Corto Plazo			0.00	0.00
Largo Plazo				
Deuda Interna				
Instituciones de Crédito	PESOS	MEXICO	0.00	0.00
Titulos y Valores			0.00	0.00
Arrendamientos Financieros			0.00	0.00
Deuda Externa				
Organismos Financieros Internacionales			0.00	0.00
Deuda Bilateral			0.00	0.00
Titulos y Valores			0.00	0.00
Arrendamientos Financieros			0.00	0.00
Subtotal de Deuda Publica a Largo Plazo			0.00	0.00
OTROS PASIVOS				
OTROS	PESOS	MEXICO	14,805,409.95	2,695,999.70
Subtotal Otros Pasivos			14,805,409.95	2,695,999.70
TOTAL DEUDA Y OTROS PASIVOS			14,805,409.95	2,695,999.70

[Handwritten signature]
 SECRETARÍA DE FINANZAS
 U.A.B.J.O.
 SECRETARÍA DE FINANZAS
 2022-2024

DR. PEDRO RAFAEL MARTÍNEZ MARTÍNEZ

[Handwritten signature]
 RECTOR
 U.A.B.J.O.
 RECTORÍA

LCP. CRISTIAN EDER CARREÑO LÓPEZ

Bajo protesta de decir verdad declaramos que los estados financieros y sus Notas son razonablemente correctos y responsabilidad de emisor.



GOBIERNO DEL ESTADO
DE OAXACA



OAXACA
GOBIERNO DEL ESTADO



UNIVERSIDAD AUTÓNOMA "BENITO JUÁREZ" DE OAXACA

INFORME SOBRE PASIVOS CONTINGENTES

NO APLICA



GOBIERNO DEL ESTADO
DE OAXACA



NOTAS DE LOS ESTADOS FINANCIEROS

DEL 01 DE ENERO AL 31 DE DICIEMBRE DE 2023

(PESOS)

El informe del periodo relacionado con la Información Financiera de la Universidad Autónoma “Benito Juárez” de Oaxaca, relacionada con la Cuenta Pública del ejercicio 2023, con fundamento en los artículos 1, 46, 47, 52, 53, 54, 56, 57, 58, 68, 69, 80, 81 de la Ley General de Contabilidad Gubernamental; 16 de la Ley de Fiscalización Superior y Rendición de cuentas del Estado de Oaxaca; el Acuerdo por el que se armoniza la estructura de las Cuentas Públicas emitido por el Consejo Nacional de Armonización Contable; 45 fracción XXXV de la Ley Orgánica del Poder Ejecutivo del Estado de Oaxaca; 18 fracción III del Reglamento Interno de la Secretaría de Finanzas del Poder Ejecutivo vigente, en relación a la responsabilidad de rendir cuentas conforme a los postulados de revelación suficiente e importancia relativa con la finalidad que la información sea de mayor utilidad para los interesados para la toma de decisiones, integrando reportes con los siguientes apartados.

- Notas de Gestión Administrativa.
- Notas de Desglose.
- Notas de Memoria (cuentas de orden)

Las cifras consignadas en la contabilidad de la entidad fueron obtenidas del Sistema de Contabilidad Gubernamental, la responsabilidad y confiabilidad de las mismas corresponde a la unidad responsable de la Administración Pública Estatal quienes consideran distintas reglas para el registro de sus operaciones.



GOBIERNO DEL ESTADO
DE OAXACA



NOTAS DE GESTIÓN ADMINISTRATIVA

INTRODUCCIÓN:

Los Estados Financieros de los entes públicos, proveen de información financiera a los principales usuarios de la misma, al Congreso y a los ciudadanos para la toma de decisiones.

Se conforman con la información resultante de las operaciones derivadas de las transferencias de los ingresos presupuestarios para el ejercicio del gasto público, el manejo y custodia de los recursos propiedad de la entidad así como, todas aquellas operaciones contables que modifiquen el Patrimonio, considerando en su registro contable las características administrativas descentralizadas, en este contexto, en la normatividad aplicable se establecen registros que permitan identificar la interrelación de las operaciones.

El presente documento es la revelación del contexto y de los aspectos económicos-financieros más relevantes, que influyeron en las decisiones del período, y que deberán ser considerados en la elaboración de los estados financieros para mayor comprensión de los mismos y sus particularidades.

De esta manera, se informa y explica la respuesta de la Universidad a las condiciones relacionadas con la información financiera de cada periodo de gestión; además de exponer aquellas políticas que podrían afectar la toma de decisiones en periodos posteriores.

1. Autorización e Historia

a) Fecha de creación del ente.

La Universidad Autónoma “Benito Juárez” de Oaxaca (UABJO) como primera Universidad en el estado, desde su transformación a partir del Instituto de Ciencias y Artes de Oaxaca en el año de 1955 y, posteriormente con la conquista de su autonomía en el año de 1971, ha sido la institución educativa de mayor relevancia en la generación de conocimiento del estado de Oaxaca y en la formación de profesionistas que participan en la conducción económica, social y política de la entidad.



GOBIERNO DEL ESTADO
DE OAXACA



b) Principales cambios en su estructura.

El gran reto de la Nueva Ley General de Educación Superior es establecer las bases para dar cumplimiento a la obligación del Estado de garantizar el ejercicio del derecho a la Educación Superior que se reconoce como un derecho humano. Como primer paso el Consejo Nacional para la Coordinación de la Educación Superior (CONACES) ha establecido un conjunto de prioridades nacionales para el conjunto del sistema de Educación Superior en México, los cuales se enuncian a continuación:

Asegurar la obligatoriedad y gratuidad de la educación superior en los términos del artículo 3° Constitucional y de la Ley General de Educación Superior.

Lograr el cumplimiento de los objetivos y metas establecidos en el Programa Sectorial de Educación 2020-2024.

Otorgar certeza y suficiencia presupuestaria con equidad a las IPES de los tres subsistemas para la realización de sus funciones académicas con excelencia, equidad y pertinencia social.

Fortalecimiento de la vinculación de las instituciones de educación superior con sus entornos sociales, locales, regionales y mundiales, con la consolidación de la responsabilidad social.

2. Panorama Económico y Financiero

El financiamiento es uno de los aspectos fundamentales para lograr dos propósitos. El primero, que la Universidad pueda continuar brindando servicios educativos y, el segundo, incrementar en un futuro sus niveles de absorción y cobertura para satisfacer la demanda de espacios por parte de los jóvenes y, el segundo, incrementar en un futuro sus niveles de absorción y cobertura para satisfacer la demanda de espacios por parte de los jóvenes. En la educación superior, a nivel nacional, se tiene un promedio de subsidio por alumno de 68,611.88 pesos; este subsidio contempla las aportaciones tanto a nivel federal como estatal; tan solo considerando la matrícula de educación superior, nuestra institución recibe un subsidio por alumno de 50,938.62 pesos, cantidad que se encuentra en un 25.8% por debajo de la media nacional. La Universidad,



GOBIERNO DEL ESTADO
DE OAXACA



con el mismo presupuesto, (1,212'868,821.00 millones de pesos en 2022) atiende estudiantes de nivel medio superior. Por tanto, el subsidio se reduce hasta 46,928.57 pesos por alumno, una cantidad que estaría por debajo de la media nacional. Los datos muestran que, pese a que la Universidad es la primera opción educativa, especialmente a nivel superior, el subsidio que se le otorga es reducido, limitando así la capacidad de atención a la comunidad universitaria y restringiendo el acceso a jóvenes que desean ingresar a estudiar alguno de sus programas educativos.

La Universidad obtiene los recursos económicos previstos en su presupuesto de ingresos a través de diversas fuentes de financiamiento que conforme a su origen son los siguientes:

- a. Ingresos federales y estatales: Conformados principalmente por los subsidios que percibe por parte de la Federación y del Estado, y que son los destinados para la operación normal de la misma.
- b. Ingresos extraordinarios: Son los ingresos que percibe la Universidad con restricciones en los términos de los convenios celebrados principalmente con la Secretaría de Educación Pública.
- c. Ingresos propios: Estos ingresos corresponden principalmente a las cuotas por recuperación, colegiaturas, inscripciones, derechos y aprovechamientos, que recauda la Universidad y sus unidades de servicio.

3. Organización y Objeto Social

Su principal compromiso es contribuir con la sociedad para alcanzar un mayor bienestar para todos los grupos étnicos y culturales que conforman el estado. Ha participado cabalmente en la ampliación de oportunidades en el acceso a la educación media superior, superior y de posgrado, siendo el parteaguas de la cobertura de este nivel educativo en la entidad. Es una institución pionera en la formación de profesionistas, docentes universitarios, investigadores, así como en la atención y resolución de problemas económicos, políticos, sociales y culturales y en la participación, extensión y difusión del conocimiento y de la cultura universitaria en beneficio de la sociedad oaxaqueña.



GOBIERNO DEL ESTADO
DE OAXACA



FILOSOFÍA DE LA UABJO

Misión: Somos una institución educativa pública, autónoma, humanística, resiliente, incluyente y respetuosa de la diversidad en todas sus expresiones, que desarrolla programas educativos de nivel medio superior, licenciatura y posgrado, orientados a formar profesionistas decoloniales, multilingües, con pensamiento crítico e identidad universitaria, que respetan la diversidad, valoran y aprenden de los saberes comunitarios y contribuyen en la construcción de una sociedad más justa e incluyente. Así también, impulsamos el desarrollo y bienestar social, ambiental, económico, político y cultural de país y promovemos la paz, el respeto, la salud, el deporte y las artes, fortaleciendo la transmisión y generación de saberes, la investigación científica e innovación tecnológica, y la difusión y extensión del conocimiento, con un sentido de compromiso y responsabilidad social.

Visión 2030: En el 2030, la Universidad Autónoma “Benito Juárez” de Oaxaca es un referente estatal, nacional e internacional por la generación de saberes en programas flexibles con un alto sentido de ética, responsabilidad y compromiso social, que fomenta entre las y los integrantes de la comunidad universitaria la adopción y cumplimiento de su Código de Conducta de Ética. Cuenta con espacios, infraestructura tecnológica y conectividad adecuada para implementar dinámicas de aprendizajes en las diferentes modalidades de enseñanza. Administra y gestiona los recursos atendiendo los principios de transparencia, rendición de cuentas y finanzas sanas. Asume un papel de liderazgo en la atención y resolución de problemáticas relacionadas con la pobreza, la marginación, la desigualdad social, la interculturalidad, el medio ambiente, la seguridad y los derechos humanos, gracias a la vinculación con los esfuerzos cotidianos de todos los grupos sociales, las instituciones públicas y privadas y los organismos locales, nacionales e internacionales.

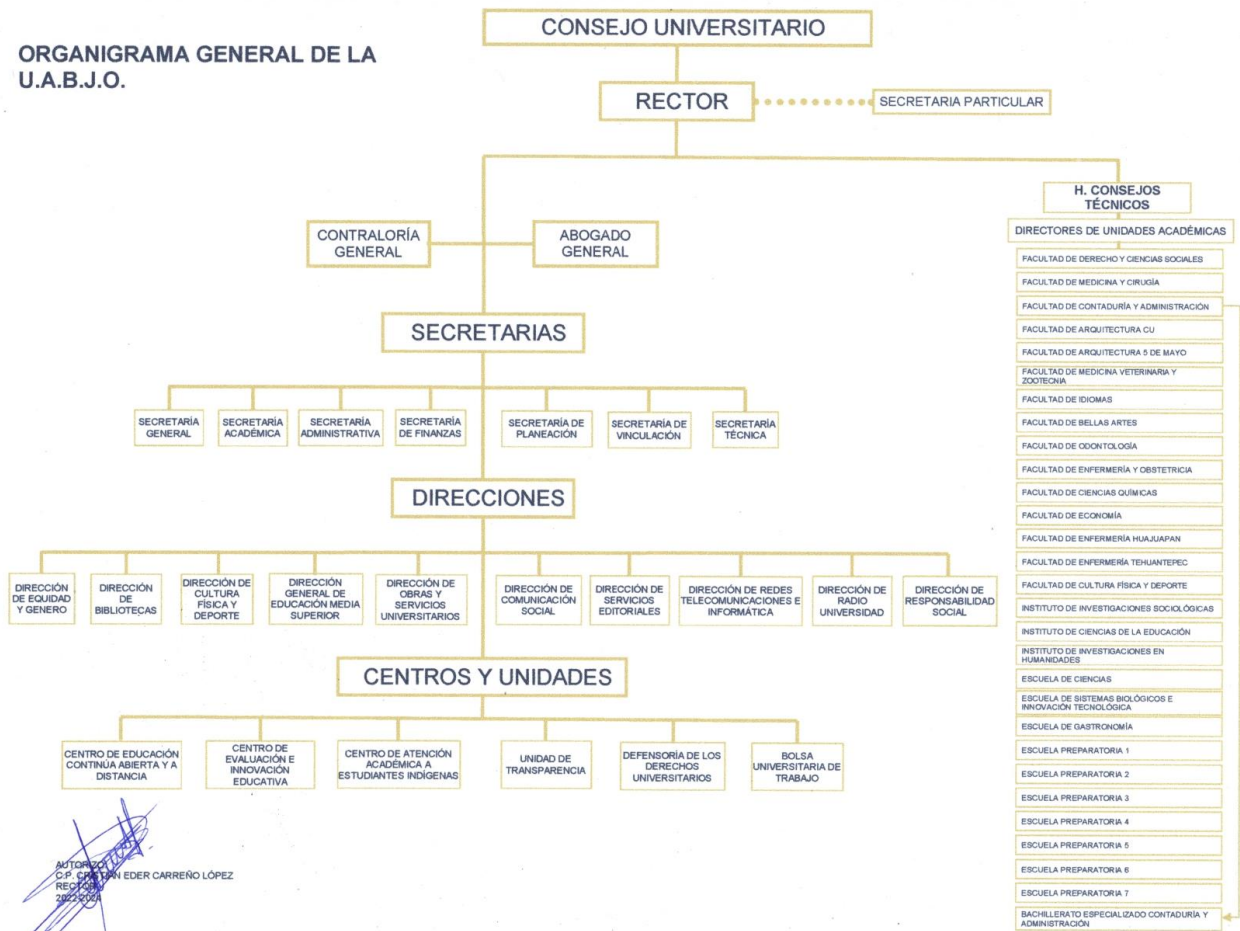


GOBIERNO DEL ESTADO DE OAXACA



La Universidad Autónoma “Benito Juárez” de Oaxaca, es un organismo autónomo y está estructurado de acuerdo al siguiente organigrama:

ORGANIGRAMA GENERAL DE LA U.A.B.J.O.



AUTORIZA
C.P. CAROLIN EDER CARREÑO LÓPEZ
RECTOR
2023/03/28



GOBIERNO DEL ESTADO
DE OAXACA



4. Bases de preparación de los Estados Financieros

Los Estados Financieros adjuntos fueron preparados de conformidad con los Postulados Básicos de Contabilidad Gubernamental y las normas generales y específicas de información financiera gubernamental para el sector paraestatal, emitidas por la unidad de contabilidad gubernamental e informes sobre la gestión pública de la Secretaría de Hacienda y Crédito Público.

A continuación, se describen las principales políticas y procedimientos contables seguidos en la formulación de los estados financieros:

4.1. Efectos de la inflación. De acuerdo con la Norma de Información Financiera Gubernamental (NIFG 010, Reconocimiento de la Inflación en los Estados Financieros), los estados financieros de la UABJO no reconocen los efectos de la inflación a través de la reexpresión al determinar que existe un entorno económico no inflacionario.

Se considera como entorno económico inflacionario, cuando los niveles de inflación provocan que la moneda se deprecie de manera importante en su poder adquisitivo y puede dejarse de considerar como referente para liquidar transacciones económicas ocurridas en el pasado, además del impacto en el corto plazo en los indicadores económicos como son el tipo de cambio, tasas de interés, salarios o precios; es decir, cuando la inflación acumulada de los tres ejercicios anuales anteriores es igual o superior que el 26%.

Los índices que se utilizaron para efectos de determinar un entorno económico no inflacionario fueron los siguientes:

31 DIC	INPC	INFLACIÓN
2023	132.373	4.66%
2022	126.478	7.82 %
2021	117.308	7.36 %

4.2. Efectivo y fondos patrimoniales: Consisten principalmente en depósitos bancarios en cuentas de cheques e inversiones en valores a corto plazo de gran liquidez, fácilmente convertibles en efectivo, y sujetos a riesgos poco significativos de cambios de valor. El efectivo se presenta en su valor en los casos de fondos específicos, se reconocen en una cuenta de pasivo.



GOBIERNO DEL ESTADO
DE OAXACA



4.3. Subsidios. La Universidad recibe anualmente del Gobierno Federal un subsidio para su operación, el cual se ministra por asignaciones de la Secretaría de Hacienda y Crédito Público, estos subsidios se registran cuando son asignados y aprobados por dicha autoridad.

El 1º de enero de 2009 entró en vigor la Ley General de Contabilidad Gubernamental, que en su artículo 1 establece la aplicación obligatoria, entre otros, a los organismos autónomos, como es el caso de la Universidad; por lo cual, a partir de su actualización para el ejercicio 2020, los subsidios se presentan en el Estado de Actividades en estricto apego a la NIFGG SP-002 “Subsidios y transferencias corrientes y de capital en sus diferentes modalidades”, que de conformidad con la Ley Federal de Presupuesto y Responsabilidad Hacendaria se denominan Entidades Apoyadas a las Entidades Paraestatales Federales que reciben transferencias y subsidios con cargo al Presupuesto de Egresos de la Federación, asignado a la Dependencia Coordinadora del Sector por el Ejecutivo Federal.

4.4. Aportaciones para Proyectos Patrocinados: Son subsidios que el Gobierno del Estado, la Secretaría de Educación Pública y otras Entidades Privadas otorgan a la Universidad para llevar a cabo fines específicos. Los ingresos se registran cuando se realizan y los gastos conforme se devengan los programas, de conformidad con lo establecido en cada convenio.

4.5. Donativos recibidos: Los donativos en efectivo se registran como ingresos en el patrimonio de acuerdo con el valor que muestra la documentación que ampara la donación y en el caso de que no se tenga el valor del bien, éste se registra a su valor estimado de mercado.

5. Políticas de Contabilidad Significativas

a) Actualización.

El registro de la contabilidad se realiza en base a los lineamientos establecidos por el Consejo Nacional de Armonización Contable y derivadas de pérdidas o destrucción de activos físicos se actualiza el importe de los registros, cuando el valor histórico en libros sea diferente al costo de recuperación o de reposición y la diferencia se refleja como un resultado positivo o negativo según corresponda y de las depreciaciones realizada.



GOBIERNO DEL ESTADO
DE OAXACA



b) Realización de operaciones en el extranjero.

Las operaciones que se llegarán a realizar en moneda extranjera se registrarán al devengarse en su equivalente en moneda nacional, y se actualizarán reconociendo el diferencial cambiario. En cumplimiento de los Postulados Básicos de Contabilidad Gubernamental, Valuación y Consistencia.

c) Método de evaluación de la inversión en acciones de compañías subsidiarias no consolidadas y asociadas.

No aplica.

d) Sistema y método de valuación de inventarios y costo de lo vendido.

No aplica.

e) Beneficios a empleados.

No se tienen reservas para beneficios futuros de los empleados, más que las contempladas por la Ley de Seguridad Social, en sus cuentas individuales, los cuales generarán rendimientos capitalizables y representan un pasivo en favor de los trabajadores, contabilizado y administrado por el Instituto Mexicano del Seguro Social o la opción del pago de las pensiones a cargo del Gobierno Estatal incluido el costo de su administración, de las diferentes modalidades establecidas en la Ley mencionada.

f) Provisiones.

De conformidad a las Reglas Específicas del Registro y Valoración del Patrimonio, en específico al numeral 12. Provisiones para demandas, juicios y contingencias, establece que representa el monto de las obligaciones a cargo del ente público, originadas en circunstancias ciertas, cuya exactitud del valor depende de un hecho futuro; estas obligaciones deben ser justificables y su medición monetaria debe ser confiable.

g) Reservas.

No aplica.



GOBIERNO DEL ESTADO
DE OAXACA



h) Cambios en políticas contables y corrección de errores.

De conformidad a las Reglas Específicas del Registro y Valoración del Patrimonio el numeral 16.1 Cambios en criterios contables, establece que los cambios en criterios contables pueden obedecer bien a una decisión voluntaria debidamente justificada, que implique la obtención de una mejor información o bien a la imposición de una norma, así mismo, el numeral 16.3 Errores, determina que los entes públicos elaborarán sus Estados Financieros corrigiendo los errores realizados en ejercicios anteriores. Dichos errores pueden ser entre otros por omisiones, inexactitudes, imprecisiones, registros contables extemporáneos, errores aritméticos, errores en la aplicación de políticas contables, así como la inadvertencia o mala interpretación de hechos, junto con la revelación de los efectos que se tendrá en la información financiera del ente público, ya sea retrospectivos o prospectivos.

i) Reclasificaciones.

Se realizan reclasificaciones por la aplicación indebida de tipos de cuenta, concepto y claves de leyenda, que afectaron las cuentas de activo, pasivo y patrimonio, las cuales no tuvieron impacto en los resultados del ejercicio.

j) Depuración y Cancelación de saldos.

Con el propósito de que la información emanada de la contabilidad muestre razonablemente los saldos, las acciones para realizar la depuración de subcuentas o determinar la cancelación de saldos, en el caso de que no exista un cierto grado de recuperabilidad, exigibilidad o procedencia de las operaciones integradas en los mismos, o bien cuando hayan prescrito las obligaciones de cobro o pago, la depuración y cancelación de saldo se realiza cada mes en diferentes cuentas contables con la finalidad de presentar cifras actualizadas en los Estados Financieros.

6. Posición en Moneda Extranjera y Protección por Riesgo Cambiario

- a) **Activos en moneda extranjera.** Actualmente los activos se registran solo en moneda de origen, en el caso de que se presentara el uso de moneda extranjera, su registro será expresado en moneda de origen.



GOBIERNO DEL ESTADO
DE OAXACA



- b) **Pasivos en moneda extranjera.** Actualmente los pasivos se registran solo en moneda de origen, en el caso de que se presentara el uso de moneda extranjera, su registro será expresado en moneda de origen.
- c) **Posición en moneda extranjera.** No se realizan transacciones en moneda extranjera.
- d) **Tipo de cambio.** Si llegara a realizarse alguna transacción en moneda extranjera, el registro se realizará al tipo de cambio vigente que señale el Banco de México.
- e) **Equivalente en moneda nacional.** Si llegara a realizarse alguna transacción en moneda extranjera, el registro se realizará en lo equivalente al valor vigente del tipo de cambio que señale el Banco de México.

7. Reporte Analítico del Activo

a) **Vida útil, porcentajes de depreciación y amortización utilizados en los diferentes tipos de activos, o el importe de las pérdidas por deterioro reconocidas;** En las Reglas Específicas del Registro y Valoración del Patrimonio se definió como vida útil de un activo, al período durante el que se espera utilizar el activo por parte del ente público, en este mismo documento se menciona que se considerará que un activo tiene una vida útil indefinida cuando, sobre la base de un análisis de todos los factores relevantes, no exista un límite previsible al período a lo largo del cual se espera que el activo genere rendimientos económicos o potencial de servicio para el ente público o a la utilización en la producción de bienes y servicios públicos. Con base en estas reglas, la entidad determinó que sus bienes tienen una vida útil definida dependiendo de los porcentajes por lo cual se deprecian, deterioran o amortizan.

b) **Cambios en el porcentaje de depreciación y amortización y en el valor de los activos ocasionado por deterioro;** Esta entidad no ha realizado cambios en el porcentaje.

c) **Importe de los gastos capitalizados en el ejercicio, tanto financieros como de investigación y desarrollo;** Esta entidad no ha realizado gastos de ninguna índole durante este periodo.

d) **Riesgos por tipos de cambio o tipo de interés de las inversiones financieras;** Esta entidad no realiza transacciones en moneda extranjera.



GOBIERNO DEL ESTADO
DE OAXACA



e) **Valor en el ejercicio de los bienes construidos por la Entidad;** a la fecha el Ente Público no ha construido bienes.

f) **Otras circunstancias de carácter significativo que afecten el activo, tales como bienes en garantía, señalados en embargos, litigios, títulos de inversiones, entregados en garantías, baja significativa del valor de inversiones financieras, etc;** Esta entidad no ha registrado los conceptos que se describen con antelación.

g) **Desmantelamiento de Activos, procedimientos, implicaciones, efectos contables;** Este ente público no ha realizado los conceptos que se describen el presente inciso.

h) **Administración de activos;** planeación con el objetivo de que el ente los utilice de manera más efectiva; se utilizan los activos con la operación y mantenimiento óptimo. Adicionalmente, se deben incluir las explicaciones de las principales variaciones en el activo, en cuadros comparativos como sigue.

- a) No se realiza Inversiones en valores.
- b) No se cuenta con Patrimonio de Organismos descentralizados.
- c) No se realiza Inversiones en empresas de participación mayoritaria.
- d) No se realiza Inversiones en empresas de participación minoritaria.
- e) No se cuenta con Patrimonio de Organismos Descentralizados de control presupuestario directo, según corresponda.

8. Fideicomisos, Mandatos y Análogos

No aplica.

9. Reporte de la Recaudación

a) **Análisis del comportamiento de la recaudación correspondiente a la entidad o cualquier tipo de ingreso, de forma separada los ingresos locales y federales; los ingresos presupuestarios obtenidos al cierre del ejercicio Enero – Diciembre de 2023 como resultado de la política de recaudación aplicada por el Ejecutivo Estatal, fueron de \$ 1,400'941,999.00**



GOBIERNO DEL ESTADO
DE OAXACA



b) Proyección de la recaudación e Ingresos en el mediano plazo.

Se presenta cuadro comparativo de recaudación del Ejercicio 2023 en relación con el Ejercicio 2022, que se integran de la siguiente manera:

Concepto	EJERCICIO 2023	EJERCICIO 2022
Impuestos	\$ 0	\$ 0
Cuotas y aportaciones de Seguridad Social	0	0
Contribuciones de Mejoras	0	0
Derechos	0	0
Productos	0	0
Aprovechamientos	0	0
Transferencias, Asignaciones, Subsidios y Subvenciones, y Pensiones y Jubilaciones	1,400'941,999	1,451'772,436
Ingresos derivados de Financiamientos	0	0
Total	\$1,400'941,999	\$1,451'772,436

10. Información sobre la Deuda y el Reporte Analítico de la Deuda:

a) Utilizar al menos los siguientes indicadores. Deuda respecto al PIB y deuda respecto a la recaudación tomando, como mínimo, un periodo igual o menor a 5 años.

El Ente Público no generó deuda pública durante el periodo inmediato anterior.

b) Información de manera agrupada por tipo de valor gubernamental o instrumento financiero en la que se considere intereses, comisiones, tasa, perfil de vencimiento y otros gastos de la deuda.

El Ente Público no generó deuda pública durante el periodo inmediato anterior.

11. Calificaciones otorgadas

No se cuenta con calificaciones otorgadas o certificaciones, las calificaciones crediticias se le otorga únicamente al gobierno del Estado y no se le otorga a la entidad en particular.



GOBIERNO DEL ESTADO
DE OAXACA



12. Proceso de Mejora

a) Principales Políticas de control interno.

Realizar una gestión presupuestaria más eficiente ante la instancia correspondiente a efectos de cumplir con los objetivos y programas encaminados a la generación de resultados.

b) Medidas de desempeño financiero, metas y alcance.

Para la consecución de los objetivos y programas se atenderá a lo dispuesto en la normatividad Gubernamental en materia presupuestaria y financiera a efectos de dar continuidad a los proyectos establecidos en el Presupuesto de Egresos.

13. Información por Segmentos

Determina que segmento es una actividad o grupo de actividades de la entidad que son identificables y para las cuales es apropiado presentar información financiera separada con el fin de evaluar el rendimiento pasado de la entidad en la consecución de sus objetivos y tomar decisiones respecto a la futura asignación de recursos. Dado que no se da el supuesto anterior la entidad no presenta información financiera por segmentos.

14. Eventos Posteriores al Cierre

Para el reconocimiento de hechos en la información financiera: 1) Hechos ocurridos después de la fecha de presentación que implican ajustes y 2) Hechos ocurridos después de la fecha de presentación; en este sentido al cierre del trimestre no se reportaron eventos significativos que le afectan económicamente que no se conocían.

15. Partes Relacionadas

No aplica



GOBIERNO DEL ESTADO
DE OAXACA



16. Responsabilidad sobre la presentación razonable de la información financiera

La Información Financiera fue autorizada para su emisión por los CC. LCP. Cristian Eder Carreño López y Dr. Pedro Rafael Martínez Martínez en su carácter de Rector y Secretario de Finanzas de la UABJO respectivamente; y bajo protesta de decir verdad que los Estados Financieros y sus Notas son razonablemente correctos.

NOTAS DE DESGLOSE

I) NOTAS AL ESTADO DE ACTIVIDADES

1. Ingresos y otros beneficios.

Este rubro representa el monto de los subsidios devengados recaudados que fueron autorizados a la Universidad durante el ejercicio de 2023.

Debido a que la Universidad es una Institución de Educación Media Superior y Superior, las operaciones que realiza están sujetas al modelo de Contabilidad de Fondos establecido por la Secretaría de Educación Pública.

Los fondos de programas y proyectos específicos son constituidos por subsidios que otorgan a la Universidad, el Gobierno del Estado, la Secretaría de Educación Pública y otras entidades públicas y privadas, con objeto de llevar a cabo sus fines específicos; los cuales se depositan en cuentas bancarias e inversiones temporales.

Los ingresos efectivamente cobrados durante el ejercicio fiscal 2023 se integran de la siguiente manera:

Ingresos y otros beneficios	EJERCICIO 2023	EJERCICIO 2022
Transferencias internas y asignaciones al sector público	\$ 191,777,773	\$ 268'992,211
Transferencias de recursos federales	1,209'164,226	1,182'780,225
Total Ingresos y otros beneficios	\$1'400,941,999	\$ 1,451'772,436



GOBIERNO DEL ESTADO
DE OAXACA



2. Gastos y Otras Pérdidas.

Los gastos se registran conforme se van desarrollando los programas de conformidad con lo establecido en las reglas de operación de cada convenio.

3. Ahorro / Desahorro del ejercicio.

El análisis del ahorro / desahorro del ejercicio 2023, en comparación con el ejercicio 2022, se origina principalmente por el valor de las depreciaciones y amortizaciones de los bienes propiedad de la Universidad, influyendo también los resultados de los recursos ejercidos por la administración central y las diversas unidades académicas dependientes de la Universidad y es el siguiente:

Ahorro / Desahorro del ejercicio	EJERCICIO 2023	EJERCICIO 2022
Transferencias, asignaciones, subsidios y subvenciones, y pensiones y jubilaciones	\$ 1'400,941,999	\$1,451'772,436
Transferencias internas y asignaciones al sector público	1'362,776,653	1,370'436,421
Estimaciones, depreciaciones, deterioros, obsolescencia y amortizaciones	24'358,879	15'235,227
Total Ahorro / Desahorro	\$ 13'806,467	\$ 66'100,788

II) NOTAS AL ESTADO DE SITUACIÓN FINANCIERA

El Estado de Situación Financiera muestra la posición financiera de la entidad y tiene como propósito revelar información relativa a los recursos, derechos y obligaciones, que se clasifican en rubros de acuerdo a su disponibilidad de liquidez a igual que sus obligaciones, con relación a su exigibilidad.



GOBIERNO DEL ESTADO
DE OAXACA



ACTIVO.

Efectivo y Equivalentes.

En este apartado se describen los recursos monetarios disponibles que están constituidos por moneda de curso legal y se encuentra a su valor nominal proveniente de los distintos ingresos que percibe la Universidad.

El saldo de esta cuenta al 31 de diciembre de 2023 es por el monto de \$0.00

Efectivo y Equivalentes	EJERCICIO 2023	EJERCICIO 2022
Banamex, S. A.	\$ 0	\$ 0
Total Efectivo y Equivalentes	\$ 0	\$ 0

Derechos a recibir Efectivo o Equivalentes y bienes o servicios.

Concentra los derechos a favor de la Universidad originados en el desarrollo de las actividades de las cuales se espera percibir una contraprestación representada en recursos, bienes o servicios, en un plazo menor o igual a doce meses y que son generados por gastos a comprobar, deudores diversos y anticipo a proveedores, así como cualquier adeudo de naturaleza análoga.

El saldo de esta cuenta al 31 de diciembre de 2023 es por \$0.00 y se integra de la siguiente manera:

Derechos a recibir efectivo o Equivalentes	EJERCICIO 2023	EJERCICIO 2022
Deudores diversos por cobrar	\$ 0	\$ 12'109,410
Total Derechos a recibir efectivo o Equivalentes	\$ 0	\$ 12'109,410

Bienes Muebles, Inmuebles e Intangibles.

Las inversiones en inmuebles representan con el transcurso del tiempo, un gasto por aquellas cantidades que no son susceptibles de recuperación, tanto estos activos como los intangibles tienen como objetivo generar beneficios económicos o sociales.



GOBIERNO DEL ESTADO
DE OAXACA



Los saldos de esta cuenta reflejan las obras que están incluidas en la cuenta de edificios y las que están en proceso a esta fecha y que se integran de la siguiente manera:

Activo no Circulante- Bienes Muebles	EJERCICIO 2023	EJERCICIO 2022
Muebles de oficina y estantería	\$ 12'817,793	\$ 12'817,793
Equipo de cómputo y de tecnología de información	12'851,440	12'851,440
Otros mobiliarios y equipos de administración	13'803,238	13'803,238
Equipos y Aparatos Audiovisuales	50,000	50,000
Cámaras fotográficas y de video	45,000	45,000
Otro mobiliario y equipo educacional y recreativo	33'216,619	33'216,619
Equipo médico y de laboratorio	7'951,176	7'951,176
Instrumental médico y de laboratorio	3'008,696	3'008,696
Vehículos y equipo terrestre	1'000,000	1'000,000
Maquinaria y equipo de construcción	500,000	500,000
Sistema de aire acondicionado, calefacción y refrigeración industrial y comercial	515,343	515,343
Herramientas y máquinas - herramienta	109,868	109,868
Otros equipos	10'079,279	10'079,279
Bienes artísticos, culturales y científicos	47,700	47,700
Equipo de generación eléctrica, aparatos y accesorios eléctricos	10'000,000	10'000,000
Equipo de defensa y seguridad	111,535	111,535
Total Bienes Muebles	\$ 106'107,687	\$ 106'107,687
Edificios no habitacionales	\$ 196'064,417	\$ 196'064,417
Construcciones en bienes de dominio público	112'947,073	74,781,737
Total Bienes Inmuebles	\$ 309'011,490	\$ 270'846,144
Software	\$ 1'332,635	\$ 1'332,635
Licencias informáticas e intelectuales	262,500	262,500
Totales Bienes Muebles e Intangibles	\$ 1'595,135	\$ 1'595,135
Depreciación, Deterioro y amortización Acumulable de Bienes e Intangibles	\$ 85'299,789	\$ 60'940,910
Total de Activo no Circulante	\$ 331'414,523	\$ 317'608,056

PASIVO.

Se refiere a los gastos del organismo autónomo destinados a la formación de activos, así como a las obligaciones de dicho ente frente a las contrapartes que actúan como acreedores.



GOBIERNO DEL ESTADO
DE OAXACA



Cuentas y Documentos por pagar.

Son los compromisos adquiridos con los proveedores y obligaciones a cargo de la Universidad por las adquisiciones de materiales e insumos, así como por la contratación de servicios para la operación de la misma; atendiendo en este caso los compromisos de pago establecidos en los contratos de compra-venta o prestación de servicios, así como la provisión de las contribuciones que se conforman por los importes retenidos al personal directivo, administrativo y docente por las remuneraciones de un trabajo personal subordinado.

PASIVO CIRCULANTE.

Cuentas por pagar a C.P y Otras cuentas por pagar	EJERCICIO 2023	EJERCICIO 2022
Contratista por obras en bienes de dominio público por pagar a corto plazo		\$ 12'109,410
Transferencias internas y asignaciones al sector público	\$ 2'505,747	2'505,747
Retenciones de impuestos por pagar a corto plazo	4,383	4,383
Otras cuentas por pagar a corto plazo	185,870	185,870
Total Pasivo Circulante:	\$ 2'696,000	\$ 14'805,410

III) NOTAS AL ESTADO DE VARIACIÓN EN LA HACIENDA PÚBLICA

Variaciones de la Hacienda Pública/Patrimonio Neto del ejercicio.

Hacienda Pública / Patrimonio generado.

Representa la acumulación de resultados de la gestión de ejercicios anteriores, incluyendo las aplicadas a reservas, resultados del ejercicio en operación y los eventos identificables y cuantificables que le afectan con el resultado del ejercicio (ahorro o desahorro) y se integran de la siguiente forma:

(1) Variaciones de la hacienda Pública/Patrimonio Neto	VARIACIONES
Hacienda Pública/Patrimonio Periodo Enero – Diciembre 2023	\$ 0
Resultados de Ejercicios Anteriores 2022	\$ 314'912,056



GOBIERNO DEL ESTADO
DE OAXACA



Saldo Neto en la Hacienda Pública/Patrimonio Periodo Enero – Diciembre 2023	\$ 314'912,056
--	-----------------------

IV) NOTAS AL ESTADO DE FLUJOS DE EFECTIVO

Se refleja el origen y aplicación de los recursos en flujo de efectivo por las actividades de Operación, Inversión y Financiamiento, las cuales se representan en Efectivo y Equivalentes.

Flujo de Efectivo de las Actividades de Operación.

El efectivo presentado al 31 de diciembre de 2023 según el estado de flujos de efectivo es de **\$0.00**

Efectivo y equivalentes.

El análisis de los saldos inicial y final que figuran en la última parte del Estado de Flujo de Efectivo en la cuenta de efectivo y equivalentes determinado, por actividad de operación, inversión y financiamientos es como sigue.

Concepto	EJERCICIO 2023	EJERCICIO 2022
Efectivo	\$ 0	0
Bancos / Tesorería	0	\$ 12'099,410
Bancos / Dependencias y otros	0	0
Inversiones temporales (hasta 3 meses)	0	0
Fondos con afectación específica	0	0
Depósitos de fondos de terceros en garantía y/o administración	0	0
Otros efectivos y equivalentes	0	
Total de Efectivos y Equivalentes	\$ 0	\$ 0



GOBIERNO DEL ESTADO
DE OAXACA



V) CONCILIACIÓN ENTRE LOS INGRESOS PRESUPUESTARIOS Y CONTABLES

1. Ingresos Presupuestarios	1,400'941,999
2. Más ingresos contables no presupuestarios	
Ingresos financieros	
Incremento por variación de Inventarios	
Disminución del exceso de estimaciones por pérdida o deterioro u obsolescencia	
Disminución del exceso por provisiones	
Otros Ingresos y beneficios varios	
Otros ingresos contables no presupuestarios	
3. Menos ingresos contables no presupuestarios	
Productos de capital	
Aprovechamientos capital	
Ingresos derivados de financiamiento	
Otros ingresos presupuestarios no contables	
4. Ingresos contables (4=1+2-3)	1,400'941,999



GOBIERNO DEL ESTADO
DE OAXACA



VI) CONCILIACIÓN ENTRE LOS EGRESOS PRESUPUESTARIOS Y CONTABLES

1. Egresos Presupuestarios	1'387,135,532
2. Menos egresos presupuestarios no contables	0
Materias Primas y Materiales de Producción y Comercialización Materiales y Suministros Mobiliario y equipo de administración Mobiliario y equipo educacional y recreativo Equipo e instrumental médico y de laboratorio Vehículos y equipo de transporte Equipo de defensa y seguridad Maquinaria, otros equipos y herramientas Activos biológicos Bienes inmuebles Activos intangibles Obra pública en Bienes de Dominio Público Obra pública en Bienes propios Proyectos Productivos y Acciones de Fomento Acciones y participaciones de capital Compra de títulos y valores Concesión de Préstamos Inversiones en fideicomisos, mandatos y otros análogos Provisiones para contingencias y otras erogaciones especiales Amortización de la deuda pública Adeudos de ejercicios fiscales anteriores (ADEFAS) Otros Egresos Presupuestales No Contables	
3. Más gastos contables no presupuestarios	24'358,879
Estimaciones, depreciaciones, deterioros, obsolescencia y amortizaciones Provisiones Disminución de inventarios Aumento por insuficiencia de estimaciones por pérdida o deterioro u obsolescencia Aumento por insuficiencia de provisiones Otros Gastos Otros Gastos Contables No Presupuestales	
4. Egresos contables (4=1+2-3)	1'387,135,532



GOBIERNO DEL ESTADO
DE OAXACA



NOTAS DE MEMORIA (CUENTAS DE ORDEN)

De conformidad con los postulados contables, las cuentas de orden se utilizan para registrar movimientos de valores que no afecten o modifiquen el estado de posición financiera y sus fines son de recordatorio contable, de control y en general, sobre aspectos administrativos, o bien, para consignar sus derechos o responsabilidades contingentes que puedan o no presentarse en el futuro.

CUENTAS DE ORDEN PRESUPUESTARIOS	EJERCICIO 2023	EJERCICIO 2022
Presupuesto de Egresos Aprobado	\$ 1,267'559,399	\$ 1,198'205,220
Presupuesto de Egresos por Ejercer	0	0
Presupuesto de Egresos Modificado	145,492,010	253'567,216
Presupuesto de Egresos Comprometido	0	0
Presupuesto de Egresos Devengado	0	12'109,410
Presupuesto de Egresos Ejercido	12,375.40	0
Presupuesto de Egresos pagado	1,413'039,034	1,439'663,026
Total de Efectivos y Equivalentes	\$ 0	\$ 0

Lugar y fecha de generación: Reyes Mantecón, Oaxaca; a 27 de febrero de 2024.

Bajo protesta de decir verdad declaro que los Estados Financieros y sus Notas, son razonablemente correctas y son responsabilidad del emisor.

LCP Cristian Eder Carreño López

Rector

RECTORÍA

Dr. Pedro Rafael Martínez Martínez

Secretario de Finanzas



GOBIERNO DEL ESTADO DE OAXACA

Gobierno del Estado de Oaxaca
 UR: 403: UNIVERSIDAD AUTÓNOMA "BENITO JUÁREZ" DE OAXACA
 Estado Analítico de Ingresos
 Del 01 de enero al 31 de diciembre de 2023
 (Cifras en Pesos)



Rubro de Ingresos	Ingreso					Diferencia (6= 5 - 1)
	Estimado	Ampliaciones y Reducciones	Modificado	Devengado	Recaudado	
	(1)	(2)	(3= 1 + 2)	(4)	(5)	
Impuestos						0
Cuotas y Aportaciones de Seguridad Social						0
Contribuciones de Mejoras						0
Derechos						0
Productos						0
Aprovechamientos						0
Ingresos por Venta de Bienes, Prestación de Servicios y Otros Ingresos						0
Participaciones, Aportaciones, Convenios, Incentivos Derivados de la Colaboración Fiscal y Fondos Distintos de Aportaciones						0
Transferencias, Asignaciones, Subsidios y Subvenciones, y Pensiones y Jubilaciones	1,267,559,399	145,492,010	1,413,051,409	1,413,051,409	1,413,051,409	145,492,010
Ingresos Derivados de Financiamientos						0
Total	1,267,559,399	145,492,010	1,413,051,409	1,413,051,409	1,413,051,409	145,492,010
Ingresos excedentes						145,492,010

Estado Analítico de Ingresos Por Fuente de Financiamiento	Ingreso					Diferencia (6= 5 - 1)
	Estimado	Ampliaciones y Reducciones	Modificado	Devengado	Recaudado	
	(1)	(2)	(3= 1 + 2)	(4)	(5)	
Ingresos del Poder Ejecutivo Federal o Estatal y de los Municipios	1,267,559,399	145,492,010	1,413,051,409	1,413,051,409	1,413,051,409	145,492,010
Impuestos						
Cuotas y Aportaciones de Seguridad Social						
Contribuciones de Mejoras						
Derechos						
Productos						
Aprovechamientos						
Participaciones, Aportaciones, Convenios, Incentivos Derivados de la Colaboración Fiscal y Fondos Distintos de Aportaciones						
Transferencias, Asignaciones, Subsidios y Subvenciones, y Pensiones y Jubilaciones	1,267,559,399	145,492,010	1,413,051,409	1,413,051,409	1,413,051,409	145,492,010
Ingresos de los Entes Públicos de los Poderes Legislativo y Judicial, de los Órganos Autónomos y del Sector Paraestatal o Paramunicipal, así como de las Empresas Productivas del Estado	0	0	0	0	0	0
Cuotas y Aportaciones de Seguridad Social						
Productos						
Ingresos por Venta de Bienes, Prestación de Servicios y Transferencias, Asignaciones, Subsidios y Subvenciones, y Pensiones y Jubilaciones						
Ingresos Derivados de Financiamientos						
Ingresos Derivados de Financiamientos						
Total	1,267,559,399	145,492,010	1,413,051,409	1,413,051,409	1,413,051,409	145,492,010
Ingresos excedentes						145,492,010



GOBIERNO DEL ESTADO
DE OAXACA



UNIVERSIDAD AUTÓNOMA “BENITO JUÁREZ” DE OAXACA

ENDEUDAMIENTO NETO
DEL 01 DE ENERO AL 31 DE DICIEMBRE DE 2023

(Pesos)

Identificación de Crédito o Instrumento	Contratación/Colocación	Amortización	Endeudamiento Neto
	A	B	C = A - B
Créditos Bancarios			
Total Créditos Bancarios			
Otros Instrumentos de Deuda			
Total Otros Instrumentos de Deuda			
TOTAL			

NO APLICA



GOBIERNO DEL ESTADO
DE OAXACA



UNIVERSIDAD AUTÓNOMA “BENITO JUÁREZ” DE OAXACA

INTERESES DE LA DEUDA
DEL 01 DE ENERO AL 31 DE DICIEMBRE DE 2023
(Pesos)

Identificación de Crédito o Instrumento	Devengado	Pagado
Créditos Bancarios		
Total de intereses de Créditos Bancarios		
Otros Instrumentos de Deuda		
Total de intereses de Otros Instrumentos de Deuda		
TOTAL		

NO APLICA



GOBIERNO DEL ESTADO
DE OAXACA



UNIVERSIDAD AUTÓNOMA “BENITO JUÁREZ” DE OAXACA

INDICADORES DE POSTURA FISCAL DEL 01 DE ENERO AL 31 DE DICIEMBRE DE 2023 (Pesos)

Concepto	Estimado	Devengado	Pagado ³
I. Ingresos Presupuestarios (I=1+2)			
1. Ingresos del Gobierno de la Entidad Federativa ¹			
2. Ingresos del Sector Paraestatal ¹			
II. Egresos Presupuestarios (II=3+4)			
3. Egresos del Gobierno de la Entidad Federativa ²			
4. Egresos del Sector Paraestatal ²			
III. Balance Presupuestario (Superávit o Déficit) (III = I - II)			

Concepto	Estimado	Devengado	Pagado ³
III. Balance presupuestario (Superávit o Déficit)			
IV. Intereses, Comisiones y Gastos de la Deuda			
V. Balance Primario (Superávit o Déficit) (V= III - IV)			

Concepto	Estimado	Devengado	Pagado ³
A. Financiamiento			
B. Amortización de la deuda			
C. Endeudamiento ó desendeudamiento (C = A - B)			

1. Los Ingresos que se presentan son los ingresos presupuestarios totales sin incluir los ingresos por financiamientos. Los Ingresos del Gobierno de la Entidad Federativa corresponden a los del Poder Ejecutivo, Legislativo Judicial y Autónomos.

2. Los egresos que se presentan son los egresos presupuestarios totales sin incluir los egresos por amortización. Los egresos del Gobierno de la Entidad Federativa corresponden a los del Poder Ejecutivo, Legislativo, Judicial y Órganos Autónomos

3. Para Ingresos se reportan los ingresos recaudados; para egresos se reportan los egresos pagados



GOBIERNO DEL ESTADO
DE OAXACA





ESTADO ANALITICO DEL EJERCICIO DEL PRESUPUESTO DE EGRESOS
RESUMEN POR PROGRAMA PRESUPUESTARIO

Clave	Concepto	Aprobado 1	Ampliaciones / Reducciones 2= (3-1)	Modificado 3 = (1+2)	Devengado 4	Pagado 5	Subejercicio 6 = (3-4)
4	ÓRGANOS AUTÓNOMOS	1,267,559,399.00	145,492,010.27	1,413,051,409.27	1,413,051,409.27	1,413,039,033.87	0.00
03	UNIVERSIDAD AUTÓNOMA "BENITO JUÁREZ" DE OAXACA	1,267,559,399.00	145,492,010.27	1,413,051,409.27	1,413,051,409.27	1,413,039,033.87	0.00
1	PROGRAMAS	1,267,559,399.00	145,492,010.27	1,413,051,409.27	1,413,051,409.27	1,413,039,033.87	0.00
2	DESEMPEÑO DE LAS FUNCIONES	1,267,559,399.00	145,492,010.27	1,413,051,409.27	1,413,051,409.27	1,413,039,033.87	0.00
	TOTAL DEPENDENCIA / ENTIDAD	1,267,559,399.00	145,492,010.27	1,413,051,409.27	1,413,051,409.27	1,413,039,033.87	0.00

REPORTE DE AVANCE DE GESTIÓN UR 403 - UNIVERSIDAD AUTÓNOMA "BENITO JUÁREZ" DE OAXACA CUARTO TRIMESTRE 2023



Gobierno del Estado

OBJETIVO INSTITUCIONAL: LA DOCENCIA DE NIVEL MEDIO SUPERIOR Y SUPERIOR PARA FORMAR PROFESIONISTAS, DOCENTES UNIVERSITARIOS, INVESTIGADORES Y TÉCNICOS, LA INVESTIGACIÓN ORIENTADA AL BENEFICIO INTEGRAL DE LA COMUNIDAD Y LA EXTENSIÓN Y LA DIFUSIÓN DE LA CULTURA UNIVERSITARIA CON ELEVADO PROPÓSITO DE SERVICIO SOCIAL

ALINEACIÓN PED: MATRIZ DE INDICADORES PARA RESULTADOS:

EJE: 01-OAXACA INCLUYENTE CON EL DESARROLLO SOCIAL

FIN: CONTRIBUIR A LA AMPLIACIÓN DE LA MATRÍCULA DE EDUCACIÓN SUPERIOR

TEMA: 01-EDUCACIÓN

OBJETIVO: 10-AMPLIAR LA MATRÍCULA DE EDUCACIÓN SUPERIOR PROMOVIENDO LA FORMACIÓN DE CAPITAL HUMANO DE ALTO NIVEL CON UNA EDUCACIÓN SUPERIOR DE CALIDAD Y PERTINENCIA PARA EL ESTADO.

ESTRATEGIA: 01-OPERAR DE MANERA CONJUNTA ENTRE LAS IES Y LOS SUBSISTEMAS DE EDUCACIÓN MEDIA SUPERIOR UN MODELO PARA QUE LAS Y LOS EGRESADOS DEL BACHILLERATO CONTINÚEN LA EDUCACIÓN SUPERIOR.

LÍNEAS DE ACCIÓN: 01-IMPULSAR EL SISTEMA DE INFORMACIÓN Y ORIENTACIÓN EDUCATIVA PARA QUE LAS Y LOS EGRESADOS DE LA EDUCACIÓN MEDIA SUPERIOR REALICEN DE MANERA ACERTADA SU ELECCIÓN PROFESIONAL.

UE: 001-UNIVERSIDAD AUTÓNOMA "BENITO JUÁREZ" DE OAXACA

PROPÓSITO: EGRESADOS DE EDUCACIÓN MEDIA SUPERIOR Y DE LICENCIATURA CON SUFICIENTES POSIBILIDADES DE INGRESO, ATENCIÓN Y TERMINACIÓN DE ESTUDIOS

COMPONENTE: 599-ACCIONES DE GESTIÓN PARA LA FORMACIÓN PROFESIONAL Y POSGRADO

ACTIVIDAD: 2132-GESTIÓN ADMINISTRATIVA Y FINANCIERA

ESTRUCTURA PROGRAMÁTICA

PROGRAMA	SUBPROGRAMA	PROYECTO	OBRA/ACTIVIDAD
139-FORMACIÓN PROFESIONAL Y POSGRADO	00--	000--	001-APOYOS SINDICALES PROGRAMA DE CALIDAD Y EFICIENCIA PARA EL ESTUABJO
POBLACIÓN O ÁREA DE ENFOQUE POTENCIAL	EGRESADO DE EDUCACIÓN MEDIA SUPERIOR	HOMBRES: 19389	MUJERES: 21790
			TOTAL: 41179

PRESUPUESTO ANUAL			
Aprobado	Ampliación	Reducción	Modificado
0.00	13,000,000.00	0.00	13,000,000.00
			EJERCIDO T1
			0.00
			EJERCIDO T2
			0.00
			EJERCIDO T3
			13,000,000.00
			EJERCIDO T4
			0.00
			TOTAL EJERCIDO AL TRIMESTRE VIGENTE
			13,000,000.00

PRESUPUESTO TRIMESTRAL DE LA ACTIVIDAD			
Aprobado	Modificado	Comprometido	Devengado
0.00	0.00	0.00	0.00
			Ejercicio
			0.00
			% de Ejercicio Vs. Modificado
			0.00

DATOS DEL INDICADOR

Nombre: PORCENTAJE DE GESTIONES ADMINISTRATIVAS Y FINANCIERAS REALIZADAS Número de indicador: 2588

Definición: MIDE EL PORCENTAJE DE GESTIONES ADMINISTRATIVAS Y FINANCIERAS REALIZADAS, RESPECTO A LO PROGRAMADO

Método de Cálculo: (NÚMERO DE GESTIONES ADMINISTRATIVAS Y FINANCIERAS REALIZADAS / NÚMERO DE GESTIONES ADMINISTRATIVAS Y FINANCIERAS PROGRAMADAS A REALIZAR)*100

Tipo	Dimensión	Frecuencia de Medición	Forma de cálculo del indicador	Tipo de Valor	Sentido Esperado
GESTIÓN	EFICACIA	TRIMESTRAL	TRIMESTRAL	FLUJO	ASCENDENTE

MEDIOS DE VERIFICACIÓN / FUENTE INFORMACIÓN

NO APLICA

ESTA UNIDAD EJECUTORA DE GASTO, NO GENERA UN PRODUCTO INSTITUCIONAL, ALINEADA A ESTA ACTIVIDAD, POR LO QUE EN EL EJERCICIO NO SE DESTINARÁ RECURSO.

DATOS DE LA META

Definición de la variable Meta: 1 - NÚMERO DE GESTIONES ADMINISTRATIVAS Y FINANCIERAS REALIZADAS

Unidad de medida: 25 - NÚMERO

AÑO	2018	2019	2020	2021	2022	2023	VALOR PROGRAMADO ANUAL
							1.00

AVANCE TRIMESTRAL OBRA/ACTIVIDAD

LINEA BASE		VALOR	0.00	AÑO	2023	VALOR

AVANCE TRIMESTRAL OBRA/ACTIVIDAD

1er.TRIMESTRE		2o.TRIMESTRE		3er.TRIMESTRE		4o.TRIMESTRE	
PROGRAMACIÓN INICIAL	0.00	0.00	0.00	1.00	1.00	T1+T2+T3+T4	1.00
PROGRAMACIÓN ACTUALIZADA	0.00	0.00	0.00	1.00	1.00	T1+T2+T3+T4	1.00
METAS ALCANZADAS	0.00	0.00	0.00	1.00	1.00	T1+T2+T3+T4	1.00
PORCENTAJE ALCANZADO TRIMESTRAL	0.00	0.00	0.00	100.00	100.00	PORCENTAJE ALCANZADO ANUAL	100.00

Definición de la variable Meta: 1 - NÚMERO DE GESTIONES ADMINISTRATIVAS Y FINANCIERAS REALIZADAS

Unidad de medida: 25 - NÚMERO

PORCENTAJE DE CUMPLIMIENTO ALCANZADO EN EL TRIMESTRE: 100.00 %

USUARIO: 403ADMIN_POA

JEFE ADMINISTRATIVO

DR. PEDRO RAFAEL MARTINEZ MARTINEZ

SECRETARIO DE FINANZAS

TITULAR DE LA DEPENDENCIA/ENTIDAD

C.P. CRISTIAN EDER CARREÑO LOPEZ

RECTOR

Página 1/31 FECHA:06-03-2024

REPORTE DE AVANCE DE GESTIÓN UR 403 - UNIVERSIDAD AUTÓNOMA "BENITO JUÁREZ" DE OAXACA CUARTO TRIMESTRE 2023



UJ: 001-UNIVERSIDAD AUTÓNOMA "BENITO JUÁREZ" DE OAXACA

PROGRAMA		SUBPROGRAMA		PROYECTO		OBRA/ACTIVIDAD	
139-FORMACIÓN PROFESIONAL Y POSGRADO		00--		000--		002-APOYOS SINDICALES PROGRAMA DE ESTÍMULO A LA PRODUCTIVIDAD Y EFICIENCIA EN EL TRABAJO PARA EL SECUBAJO	
POBLACIÓN O ÁREA DE ENFOQUE POTENCIAL		EGRESADO DE EDUCACIÓN MEDIA SUPERIOR		HOMBRES:		MUJERES:	
ATRIBUTO DE LA POBLACIÓN O ÁREA DE ENFOQUE:				19389		21790	
						TOTAL:	
						41179	
PRESUPUESTO ANUAL							
Aprobado	Ampliación	Reducción	Modificado	EJERCIDO T1	EJERCIDO T2	EJERCIDO T3	EJERCIDO T4
0,00	4,150,000.00	0,00	4,150,000.00	0,00	0,00	4,150,000.00	0,00
				TOTAL EJERCIDO AL TRIMESTRE VIGENTE			
				4,150,000.00			
PRESUPUESTO TRIMESTRAL DE LA ACTIVIDAD							
Aprobado	Modificado	Comprometido	Devengado	Ejercido	% de Ejercicio Vs. Modificado		
0,00	0,00	0,00	0,00	0,00	0,00		
DATOS DEL INDICADOR							
Nombre :			PORCENTAJE DE GESTIONES ADMINISTRATIVAS Y FINANCIERAS REALIZADAS		Número de indicador :		
					2588		
Definición : MIDE EL PORCENTAJE DE GESTIONES ADMINISTRATIVAS Y FINANCIERAS REALIZADAS, RESPECTO A LO PROGRAMADO							
Método de Cálculo : (NÚMERO DE GESTIONES ADMINISTRATIVAS Y FINANCIERAS REALIZADAS / NÚMERO DE GESTIONES ADMINISTRATIVAS Y FINANCIERAS PROGRAMADAS A REALIZAR)*100							
Tipo		Dimensión		Frecuencia de Medición		Forma de cálculo del indicador	
GESTIÓN		EFICACIA		TRIMESTRAL		PORCENTAJE	
						Tipo de Valor	
						FLUJO	
						Sentido Esperado	
						ASCENDENTE	
MEDIOS DE VERIFICACIÓN / FUENTE INFORMACIÓN							
NO APLICA							
Definición de la variable Meta: 1 - NÚMERO DE GESTIONES ADMINISTRATIVAS Y FINANCIERAS REALIZADAS							
Unidad de medida: 25 - NÚMERO							
LÍNEA BASE							
AÑO	2018	VALOR	0,00	AÑO	2023	VALOR	1,00
AVANCE TRIMESTRAL OBRA/ACTIVIDAD							
METAS		1er.TRIMESTRE		2o.TRIMESTRE		3er.TRIMESTRE	
PROGRAMACIÓN INICIAL		0,00		0,00		0,00	
PROGRAMACIÓN ACTUALIZADA		0,00		0,00		0,00	
METAS ALCANZADAS		0,00		0,00		0,00	
PORCENTAJE ALCANZADO TRIMESTRAL		0,00		0,00		0,00	
						CUMPLIMIENTO DE METAS	
						T1+T2+T3+T4	
						1,00	
						T1+T2+T3+T4	
						1,00	
						T1+T2+T3+T4	
						1,00	
						PORCENTAJE ALCANZADO ANUAL	
						100,00	
						100,00	

PORCENTAJE DE CUMPLIMIENTO ALCANZADO EN EL TRIMESTRE: 100,00 %

JEFE ADMINISTRATIVO
DR. PEDRO RAFAEL MARTINEZ MARTINEZ
SECRETARIO DE FINANZAS

TITULAR DE LA DEPENDENCIA/ENTIDAD
C.P. CRISTIAN EDER CARREÑO LOPEZ
RECTOR

REPORTE DE AVANCE DE GESTIÓN UR 403 - UNIVERSIDAD AUTÓNOMA "BENITO JUÁREZ" DE OAXACA CUARTO TRIMESTRE 2023



UE: 001-UNIVERSIDAD AUTÓNOMA "BENITO JUÁREZ" DE OAXACA

PROGRAMA		SUBPROGRAMA		PROYECTO		OBRA/ACTIVIDAD	
139-FORMACIÓN PROFESIONAL Y POSGRADO		00---		000--		003-RECURSO PUBLICO FEDERAL EXTRAORDINARIO NO REGULARIZABLE 2023	
POBLACIÓN O ÁREA DE ENFOQUE POTENCIAL		EGRESADO DE EDUCACIÓN MEDIA SUPERIOR		HOMBRES: 19389		MUJERES: 21790	
ATRIBUTO DE LA Población O Área de Enfoque:						TOTAL: 41179	
PRESUPUESTO ANUAL							
Aprobado		Modificado		EJERCIDO T1		EJERCIDO T2	
0.00		5,000,000.00		0.00		0.00	
EJERCIDO T3		EJERCIDO T4		TOTAL EJERCIDO AL TRIMESTRE VIGENTE			
				0.00		5,000,000.00	
Aprobado		Modificado		Ejercido		% de Ejercicio Vs. Modificado	
0.00		5,000,000.00		5,000,000.00		100.00	
DATOS DEL INDICADOR							
Nombre :		PORCENTAJE DE GESTIONES ADMINISTRATIVAS Y FINANCIERAS REALIZADAS		Número de indicador :		2588	
Definición :		MIDE EL PORCENTAJE DE GESTIONES ADMINISTRATIVAS Y FINANCIERAS REALIZADAS, RESPECTO A LO PROGRAMADO					
Método de Cálculo :		(NÚMERO DE GESTIONES ADMINISTRATIVAS Y FINANCIERAS REALIZADAS / NÚMERO DE GESTIONES ADMINISTRATIVAS Y FINANCIERAS PROGRAMADAS A REALIZAR)*100					
Tipo		Frecuencia de Medición		Forma de cálculo del indicador		Tipo de Valor	
GESTIÓN		TRIMESTRAL		PORCENTAJE		FLUJO	
EFICACIA						Sentido Esperado	
MEDIOS DE VERIFICACIÓN / FUENTE INFORMACIÓN						ASCENDENTE	
NO APLICA							
ESTÁ UNIDAD EJECUTORA DE GASTO, NO GENERA UN PRODUCTO INSTITUCIONAL, ALINEADA A ESTA ACTIVIDAD, POR LO QUE EN EL EJERCICIO NO SE DESTINARÁ RECURSO.							
DATOS DE LA META							
Definición de la variable Meta:		1 - NÚMERO DE GESTIONES ADMINISTRATIVAS Y FINANCIERAS REALIZADAS					
Unidad de medida:		25 - NÚMERO					
LÍNEA BASE							
AÑO		VALOR		AÑO		VALOR	
2018		0.00		2023		1.00	
VALOR PROGRAMADO ANUAL							
AVANCE TRIMESTRAL OBRA/ACTIVIDAD							
METAS		1er.TRIMESTRE		2o.TRIMESTRE		3er.TRIMESTRE	
PROGRAMACIÓN INICIAL		0.00		0.00		1.00	
PROGRAMACIÓN ACTUALIZADA		0.00		0.00		1.00	
METAS ALCANZADAS		0.00		0.00		1.00	
PORCENTAJE ALCANZADO TRIMESTRAL		0.00		0.00		100.00	
CUMPLIMIENTO DE METAS		T1+T2+T3+T4		T1+T2+T3+T4		T1+T2+T3+T4	
1.00		1.00		1.00		1.00	
ANUAL		PORCENTAJE ALCANZADO ANUAL		100.00		100.00	

PORCENTAJE DE CUMPLIMIENTO ALCANZADO EN EL TRIMESTRE: 100.00 %

JEFE ADMINISTRATIVO
DR. PEDRO RAFAEL MARTINEZ MARTINEZ
SECRETARIO DE FINANZAS

TITULAR DE LA DEPENDENCIA/ENTIDAD
C.P. CRISTIAN EDER CARREÑO LOPEZ
RECTOR

REPORTE DE AVANCE DE GESTIÓN UR 403 - UNIVERSIDAD AUTÓNOMA "BENITO JUÁREZ" DE OAXACA CUARTO TRIMESTRE 2023



UE: 001-UNIVERSIDAD AUTÓNOMA "BENITO JUÁREZ" DE OAXACA

PROGRAMA		SUBPROGRAMA		PROYECTO		OBRA/ACTIVIDAD	
139-FORMACIÓN PROFESIONAL Y POSGRADO		00---		000--		004-2% APOYO DEL GOBIERNO DEL ESTADO	
Población o Área de Enfoque Potencial		Egresado de Educación Media Superior		Hombres:		Mujeres:	
Atributo de la Población o Área de Enfoque:		Modificado		19389		21790	
Ampliación		Reducción		Ejercido T1		Ejercido T2	
14,547,637.00		0.00		0.00		0.00	
Ejercido T3		Ejercido T4		TOTAL EJERCIDO AL TRIMESTRE VIGENTE		TOTAL:	
14,547,637.00		0.00		14,547,637.00		41179	
Aprobado		Modificado		Ejercido		% de Ejercicio Vs. Modificado	
0.00		0.00		0.00		0.00	
DATOS DEL INDICADOR							
Nombre:		PORCENTAJE DE GESTIONES ADMINISTRATIVAS Y FINANCIERAS REALIZADAS		Número de indicador:		2588	
Definición:		MIDE EL PORCENTAJE DE GESTIONES ADMINISTRATIVAS Y FINANCIERAS REALIZADAS, RESPECTO A LO PROGRAMADO					
Método de Cálculo:		(NÚMERO DE GESTIONES ADMINISTRATIVAS Y FINANCIERAS REALIZADAS / NÚMERO DE GESTIONES ADMINISTRATIVAS Y FINANCIERAS PROGRAMADAS A REALIZAR)*100					
Tipo		Frecuencia de Medición		Forma de cálculo del indicador		Sentido Esperado	
GESTIÓN		TRIMESTRAL		PORCENTAJE		FLUJO ASCENDENTE	
Medios de Verificación / Fuente Información		NO APLICA					
DATOS DE LA META							
Definición de la variable Meta:		1 - NÚMERO DE GESTIONES ADMINISTRATIVAS Y FINANCIERAS REALIZADAS					
Unidad de medida:		25 - NÚMERO					
LÍNEA BASE		VALOR		AÑO		VALOR PROGRAMADO ANUAL	
2018		2023		2023		1.00	
AVANCE TRIMESTRAL OBRA/ACTIVIDAD		3er. TRIMESTRE		4o. TRIMESTRE		CUMPLIMIENTO DE METAS	
PROGRAMACIÓN INICIAL		0.00		1.00		T1+T2+T3+T4	
PROGRAMACIÓN ACTUALIZADA		0.00		1.00		T1+T2+T3+T4	
METAS ALCANZADAS		0.00		1.00		T1+T2+T3+T4	
PORCENTAJE ALCANZADO TRIMESTRAL		0.00		100.00		PORCENTAJE ALCANZADO ANUAL	
						100.00	

PORCENTAJE DE CUMPLIMIENTO ALCANZADO EN EL TRIMESTRE: 100.00 %

JEFE ADMINISTRATIVO
DR. PEDRO RAFAEL MARTINEZ MARTINEZ
SECRETARIO DE FINANZAS

TITULAR DE LA DEPENDENCIA/ENTIDAD
C.P. CRISTIAN EDER CARREÑO LOPEZ
RECTOR

REPORTE DE AVANCE DE GESTIÓN UR 403 - UNIVERSIDAD AUTÓNOMA "BENITO JUÁREZ" DE OAXACA CUARTO TRIMESTRE 2023



ALINEACIÓN PED:

MATRIZ DE INDICADORES PARA RESULTADOS:

ESTRATEGIA: 03-DESARROLLAR UNA CULTURA DE MEJORA CONTINUA EN LA EDUCACIÓN SUPERIOR DE MANERA INTEGRAL.

COMPONENTE: 299-FORMACIÓN INTEGRAL A NIVEL SUPERIOR Y POSGRADO OTORGADO

LÍNEAS DE ACCIÓN: 02-DISEÑAR E INSTRUMENTAR UN SISTEMA ESTATAL DE INDICADORES EDUCATIVOS CON INFORMACIÓN ACTUALIZADA Y OPORTUNA

ACTIVIDAD: 148-CONSTRUIR ESPACIO EDUCATIVO

UE: 001-UNIVERSIDAD AUTÓNOMA "BENITO JUÁREZ" DE OAXACA

PROGRAMA		SUBPROGRAMA		PROYECTO		OBRA/ACTIVIDAD	
139-FORMACIÓN PROFESIONAL Y POSGRADO		01-OTORGAMIENTO DE FORMACIÓN INTEGRAL A NIVEL SUPERIOR Y POSGRADO		01-CONJUNTO DE APORTACIONES MÚLTIPLES PARA LA INFRAESTRUCTURA EDUCATIVA EN EL NIVEL SUPERIOR 2023. CONSTRUCCIÓN OAXACA E ISTMO.		001-CONSTRUCCIÓN DE LA BIBLIOTECA DEL INSTITUTO DE INVESTIGACIONES SOCIOLOGICAS (TERCERA ETAPA).	
POBLACIÓN O ÁREA DE ENFOQUE POTENCIAL:		EGRESADO DE EDUCACIÓN MEDIA SUPERIOR		HOMBRES: 19389		MUJERES: 21790	
TOTAL:						41179	
PRESUPUESTO ANUAL							
Aprobado	Ampliación	Reducción	Modificado	EJERCIDO T1	EJERCIDO T2	EJERCIDO T3	EJERCIDO T4
0.00	1,967,381.99	0.00	1,967,381.99	0.00	0.00	0.00	1,967,381.99
TOTAL EJERCIDO AL TRIMESTRE VIGENTE				TOTAL EJERCIDO AL TRIMESTRE VIGENTE			
1,967,381.99				1,967,381.99			
PRESUPUESTO TRIMESTRAL DE LA ACTIVIDAD							
Aprobado	Modificado	Comprometido		Devengado		% de Ejercicio Vs. Modificado	
0.00	1,967,381.99	1,967,381.99		1,967,381.99		100.00	
DATOS DEL INDICADOR							
Nombre: PORCENTAJE DE ESPACIOS EDUCATIVOS EN EL NIVEL SUPERIOR CONSTRUIDOS				Número de indicador: 2446			
Definición: MIDE EL PORCENTAJE DE ESPACIOS EDUCATIVOS EN EL NIVEL SUPERIOR CONSTRUIDOS RESPECTO A LO PROGRAMADO							
Método de Cálculo: (NÚMERO DE ESPACIOS EDUCATIVOS EN EL NIVEL SUPERIOR CONSTRUIDOS/ NÚMERO DE ESPACIOS EDUCATIVOS EN EL NIVEL SUPERIOR PROGRAMADOS A CONSTRUIR) *100							
TIPO		DIMENSIÓN		FORMA DE CÁLCULO DEL INDICADOR		TIPO DE VALOR	
GESTIÓN		EFICACIA		TRIMESTRAL		FLUJO	
MEDIOS DE VERIFICACIÓN / FUENTE INFORMACIÓN				PORCENTAJE			
NO APLICA				SUPUESTO			
Definición de la variable Meta: 1 - NÚMERO DE ESPACIOS EDUCATIVOS EN EL NIVEL SUPERIOR CONSTRUIDOS							
Definición de la variable Meta: 25 - NÚMERO							
LÍNEA BASE							
AÑO	2018	VALOR	2023	AÑO	2023	VALOR	1.00
AVANCE TRIMESTRAL OBRA/ACTIVIDAD							
1er.TRIMESTRE		2o.TRIMESTRE		3er.TRIMESTRE		4o.TRIMESTRE	
PROGRAMACIÓN INICIAL	0.00	0.00	0.00	3er.TRIMESTRE	1.00	T1+T2+T3+T4	1.00
PROGRAMACIÓN ACTUALIZADA	0.00	0.00	0.00	4o.TRIMESTRE	1.00	T1+T2+T3+T4	1.00
METAS ALCANZADAS	0.00	0.00	0.00		0.00	T1+T2+T3+T4	0.00
PORCENTAJE ALCANZADO TRIMESTRAL	0.00	0.00	0.00		0.00	PORCENTAJE ALCANZADO ANUAL	0.00
PORCENTAJE DE CUMPLIMIENTO ALCANZADO EN EL TRIMESTRE: 0.00 %							

JEFE ADMINISTRATIVO
DR. PEDRO RAFAEL MARTINEZ MARTINEZ
SECRETARIO DE FINANZAS

TITULAR DE LA DEPENDENCIA/ENTIDAD
C.P. CRISTIAN EDER CARREÑO LOPEZ
RECTOR

REPORTE DE AVANCE DE GESTIÓN UR 403 - UNIVERSIDAD AUTÓNOMA "BENITO JUÁREZ" DE OAXACA CUARTO TRIMESTRE 2023



ALINEACIÓN PED:

ESTRATEGIA: 01-OPERAR DE MANERA CONJUNTA ENTRE LAS IES Y LOS SUBSISTEMAS DE EDUCACIÓN MEDIA SUPERIOR UN MODELO PARA QUE LAS Y LOS EGRESADOS DEL BACHILLERATO CONTINÚEN LA EDUCACIÓN SUPERIOR.
LÍNEAS DE ACCIÓN: 01-IMPULSAR EL SISTEMA DE INFORMACIÓN Y ORIENTACIÓN EDUCATIVA PARA QUE LAS Y LOS EGRESADOS DE LA EDUCACIÓN MEDIA SUPERIOR REALICEN DE MANERA ACERTADA SU ELECCIÓN PROFESIONAL.
UE: 001-UNIVERSIDAD AUTÓNOMA "BENITO JUÁREZ" DE OAXACA

MATRIZ DE INDICADORES PARA RESULTADOS:

COMPONENTE: 299-FORMACIÓN INTEGRAL A NIVEL SUPERIOR Y POSGRADO OTORGADO
ACTIVIDAD: 182-IMPARTIR HORA CLASE

PROGRAMA		SUBPROGRAMA		PROYECTO		OBRA/ACTIVIDAD	
139-FORMACIÓN PROFESIONAL Y POSGRADO		01-OTORGAMIENTO DE FORMACIÓN INTEGRAL A NIVEL SUPERIOR Y POSGRADO		000--		001-IMPARTIR CLASES EN EDUCACIÓN SUPERIOR	
POBLACIÓN O ÁREA DE ENFOQUE POTENCIAL		ATRIBUTO DE LA POBLACIÓN O ÁREA DE ENFOQUE:		HOMBRES:		MUJERES:	
		EGRESADO DE EDUCACIÓN MEDIA SUPERIOR		19389		21790	
				TOTAL:		41179	
Aprobado		Ampliación	Reducción	Modificado		Presupuesto Anual	
1,111,976,866.66		85,523,002.38	16,327,347.58	1,181,172,521.46	EJERCIDO T1		EJERCIDO T2
					294,963,240.50		349,340,659.22
					292,412,390.98		244,456,230.76
					TOTAL EJERCIDO AL TRIMESTRE VIGENTE		1,181,172,521.46
Aprobado		Modificado		Comprometido		Devengado	
309,470,394.09		292,412,390.98		292,412,390.98		292,412,390.98	
						% de Ejercicio Vs. Modificado	
						100.00	
DATOS DEL INDICADOR							
Nombre :		PORCENTAJE DE HORAS CLASE IMPARTIDAS		Número de indicador :		168	
Definición :		MIDE EL PORCENTAJE DE HORAS CLASE IMPARTIDAS CON RESPECTO A LAS HORAS CLASE PROGRAMADAS					
Método de Cálculo :		(NÚMERO DE HORAS CLASE IMPARTIDAS/ NÚMERO DE HORAS CLASE PROGRAMADAS)*100					
Tipo		Dimensión		Frecuencia de Medición		Forma de cálculo del indicador	
GESTIÓN		EFICACIA		TRIMESTRAL		TRIMESTRAL	
						PORCENTAJE	
						FLUJO	
						ASCENDENTE	
						SENTIDO ESPERADO	
						ASCENDENTE	
NOMINA PARCIAL HORAS CLASE, VALIDADO Y RESGUARDADO POR LA SECRETARÍA DE FINANZAS QUE EMITE LA DIRECCIÓN NOMINAS DE LA UABJO							
MEDIOS DE VERIFICACIÓN / FUENTE INFORMACIÓN							
LA PANDEMIA PROVOCADA POR EL SAR-COVID 19, SE ENCUENTRA CONTROLADA							
DATOS DE LA META							
Definición de la variable Meta: 1 - NÚMERO DE HORAS CLASE IMPARTIDAS							
Unidad de medida: 25 - NÚMERO							
LÍNEA BASE		VALOR		AÑO		VALOR PROGRAMADO ANUAL	
		6,740.00		2023		1,100,184.00	
METAS		1er. TRIMESTRE		2o. TRIMESTRE		3er. TRIMESTRE	
PROGRAMACIÓN INICIAL		275,046.00		275,046.00		275,046.00	
PROGRAMACIÓN ACTUALIZADA		275,046.00		275,046.00		275,046.00	
METAS ALCANZADAS		275,046.00		275,046.00		275,046.00	
PORCENTAJE ALCANZADO TRIMESTRAL		100.00		100.00		100.00	
						PORCENTAJE ALCANZADO ANUAL	
						100.00	

PORCENTAJE DE CUMPLIMIENTO ALCANZADO EN EL TRIMESTRE: 100.00 %

JEFE ADMINISTRATIVO
 DR. PEDRO RAFAEL MARTÍNEZ MARTÍNEZ
 SECRETARIO DE FINANZAS

TITULAR DE LA DEPENDENCIA/ENTIDAD
 C.P. CRISTIAN EDER CARREÑO LOPEZ
 RECTOR

REPORTE DE AVANCE DE GESTIÓN UR 403 - UNIVERSIDAD AUTÓNOMA "BENITO JUÁREZ" DE OAXACA CUARTO TRIMESTRE 2023



ALINEACIÓN PED:

MATRIZ DE INDICADORES PARA RESULTADOS:

ESTRATEGIA: 03-DESARROLLAR UNA CULTURA DE MEJORA CONTINUA EN LA EDUCACIÓN SUPERIOR DE MANERA INTEGRAL.

LÍNEAS DE ACCIÓN: 02-DISEÑAR E INSTRUMENTAR UN SISTEMA ESTATAL DE INDICADORES EDUCATIVOS CON INFORMACIÓN ACTUALIZADA Y OPORTUNA

UE: 001-UNIVERSIDAD AUTÓNOMA "BENITO JUÁREZ" DE OAXACA

COMPONENTE: 299-FORMACIÓN INTEGRAL A NIVEL SUPERIOR Y POSGRADO OTORGADO
ACTIVIDAD: 394-REALIZAR MANTENIMIENTO Y EQUIPAMIENTO A ESPACIO EDUCATIVO

PROGRAMA		SUBPROGRAMA		PROYECTO		OBRA/ACTIVIDAD	
139-FORMACIÓN PROFESIONAL Y POSGRADO		01-OTORGAMIENTO DE FORMACIÓN INTEGRAL A NIVEL SUPERIOR Y POSGRADO		07-FONDO DE APORTACIONES MULTIPLES PARA LA INFRAESTRUCTURA EDUCATIVA, NIVEL SUPERIOR 2022		001-MANTENIMIENTO A INMUEBLES DE LA FACULTAD DE CIENCIAS QUÍMICAS.	
POBLACIÓN O ÁREA DE ENFOQUE POTENCIAL		EGRESADO DE EDUCACIÓN MEDIA SUPERIOR		REMANENTES MANTENIMIENTO, FACULTAD DE CIENCIAS QUÍMICAS		Mujeres:	
ATRIBUTO DE LA POBLACIÓN O ÁREA DE ENFOQUE:				HOMBRES: 19389		TOTAL: 41179	
Aprobado	Ampliación	Reducción	Modificado	EJERCIDO T1	EJERCIDO T2	EJERCIDO T3	EJERCIDO T4
0.00	1,034,309.36	0.00	1,034,309.36	1,034,309.36	0.00	0.00	0.00
PRESUPUESTO TRIMESTRAL DE LA ACTIVIDAD				TOTAL EJERCIDO AL TRIMESTRE VIGENTE			
Aprobado	Modificado	Comprometido	Devengado	Ejercido	% de Ejercicio Vs. Modificado		
0.00	0.00	0.00	0.00	0.00	0.00		
DATOS DEL INDICADOR							
Nombre: PORCENTAJE DE ESPACIOS EDUCATIVOS EQUIPADOS Y/O MANTENIDOS				Número de indicador: 1457			
Definición: MIDE EL PORCENTAJE DE ESPACIOS EDUCATIVOS EQUIPADOS Y/O MANTENIDOS RESPECTO AL TOTAL DE PLANTELES							
Método de Cálculo: (NÚMERO DE ESPACIOS EDUCATIVOS EQUIPADOS Y/O MANTENIDOS/NÚMERO DE ESPACIOS EDUCATIVOS TOTALES EN EL PLANTEL)*100							
Tipo		Dimensión		Frecuencia de Medición		Forma de cálculo del indicador	
GESTIÓN		EFICACIA		TRIMESTRAL		PORCENTAJE	
MEDIOS DE VERIFICACIÓN / FUENTE INFORMACIÓN				Tipo de Valor			
NO APLICA				FLUJO			
				SENTIDO ESPERADO			
				ASCENDENTE			
ESTÁ UNIDAD EJECUTORA DE GASTO, NO GENERA UN PRODUCTO INSTITUCIONAL ALINEADA A ESTA ACTIVIDAD POR LO QUE EN EL EJERCICIO NO SE DESTINARÁ RECURSO							
NO APLICA							
Definición de la variable Meta: 1 - NÚMERO DE ESPACIOS EDUCATIVOS EQUIPADOS Y/O MANTENIDOS							
Unidad de medida: 25 - NÚMERO							
LÍNEA BASE							
AÑO	2018	VALOR	0.00	AÑO	2023	VALOR	26.00
AVANCE TRIMESTRAL OBRA/ACTIVIDAD							
METAS		1er.TRIMESTRE		2o.TRIMESTRE		3er.TRIMESTRE	
PROGRAMACIÓN INICIAL	13.00	0.00	0.00	0.00	13.00	13.00	T1+T2+T3+T4
PROGRAMACIÓN ACTUALIZADA	13.00	0.00	0.00	0.00	13.00	13.00	T1+T2+T3+T4
METAS ALCANZADAS	13.00	0.00	0.00	0.00	0.00	0.00	T1+T2+T3+T4
PORCENTAJE ALCANZADO TRIMESTRAL	100.00	0.00	0.00	0.00	0.00	0.00	PORCENTAJE ALCANZADO ANUAL
						PORCENTAJE DE CUMPLIMIENTO ALCANZADO EN EL TRIMESTRE:	
						0.00 %	

JEFE ADMINISTRATIVO
DR. PEDRO RAFAEL MARTINEZ MARTINEZ
SECRETARIO DE FINANZAS

TITULAR DE LA DEPENDENCIA/ENTIDAD
C.P. CRISTIAN EDER CARREÑO LOPEZ
RECTOR

REPORTE DE AVANCE DE GESTIÓN UR 403 - UNIVERSIDAD AUTÓNOMA "BENITO JUÁREZ" DE OAXACA CUARTO TRIMESTRE 2023



Gobierno del Estado

UJ: 001-UNIVERSIDAD AUTÓNOMA "BENITO JUÁREZ" DE OAXACA

PROGRAMA		SUBPROGRAMA		PROYECTO		OBRA/ACTIVIDAD	
139-FORMACIÓN PROFESIONAL Y POSGRADO		01-OTORGAMIENTO DE FORMACIÓN INTEGRAL A NIVEL SUPERIOR Y POSGRADO		009-FONDO DE APORTACIONES MÚLTIPLES PARA LA INFRAESTRUCTURA EDUCATIVA NIVEL SUPERIOR 2023. MANTENIMIENTO.		001-MANTENIMIENTO A LAS INSTALACIONES HIDROSANITARIAS Y ELÉCTRICAS DE LA FACULTAD DE CIENCIAS QUÍMICAS	
POBLACIÓN O ÁREA DE ENFOQUE POTENCIAL		EGRESADO DE EDUCACIÓN MEDIA SUPERIOR		HOMBRES: 19389 MUJERES:		TOTAL: 41179	
PRESUPUESTO ANUAL							
Aprobado	Ampliación	Reducción	Modificado	EJERCIDO T1	EJERCIDO T2	EJERCIDO T3	EJERCIDO T4
0,00	715,662.00	0,00	715,662.00	0,00	0,00	0,00	715,662.00
				TOTAL EJERCIDO AL TRIMESTRE VIGENTE			
				715,662.00			
PRESUPUESTO TRIMESTRAL DE LA ACTIVIDAD							
Aprobado	Modificado	Comprometido	Devengado	Ejercido	% de Ejercido Vs. Modificado		
0,00	715,662.00	715,662.00	715,662.00	715,662.00	100,00		
DATOS DEL INDICADOR							
Nombre:		PORCENTAJE DE ESPACIOS EDUCATIVOS EQUIPADOS Y/O MANTENIDOS		Número de indicador:		1457	
Definición:		MIDE EL PORCENTAJE DE ESPACIOS EDUCATIVOS EQUIPADOS Y/O MANTENIDOS RESPECTO AL TOTAL DE PLANTELES					
Método de Cálculo:		(NÚMERO DE ESPACIOS EDUCATIVOS EQUIPADOS Y/O MANTENIDOS/ NÚMERO DE ESPACIOS EDUCATIVOS TOTALES EN EL PLANTEL)*100					
Tipo		Dimensión		Frecuencia de Medición		Forma de cálculo del indicador	
GESTIÓN		EFICACIA		TRIMESTRAL		PORCENTAJE	
MEDIOS DE VERIFICACIÓN / FUENTE INFORMACIÓN		NO APLICA		TRIMESTRAL		FLUJO	
						SUPUESTO	
						ASCENDENTE	
DATOS DE LA META							
Definición de la variable Meta: 1 - NÚMERO DE ESPACIOS EDUCATIVOS EQUIPADOS Y/O MANTENIDOS							
Unidad de medida: 25 - NÚMERO							
LÍNEA BASE							
ANO	2018	2019	2020	2021	2022	2023	VALOR
						VALOR PROGRAMADO ANUAL	
						1,00	
AVANCE TRIMESTRAL OBRA/ACTIVIDAD							
METAS		1er. TRIMESTRE		2o. TRIMESTRE		3er. TRIMESTRE	
PROGRAMACIÓN INICIAL		0,00		0,00		0,00	
PROGRAMACIÓN ACTUALIZADA		0,00		0,00		0,00	
METAS ALCANZADAS		0,00		0,00		0,00	
PORCENTAJE ALCANZADO TRIMESTRAL		0,00		0,00		0,00	
						CUMPLIMIENTO DE METAS	
						T1+T2+T3+T4	
						1,00	
						T1+T2+T3+T4	
						1,00	
						T1+T2+T3+T4	
						0,00	
						PORCENTAJE ALCANZADO ANUAL	
						0,00	
PORCENTAJE DE CUMPLIMIENTO ALCANZADO EN EL TRIMESTRE: 0,00 %							

JEFE ADMINISTRATIVO
DR. PEDRO RAFAEL MARTINEZ MARTINEZ
SECRETARIO DE FINANZAS

TITULAR DE LA DEPENDENCIA/ENTIDAD
C.P. CRISTIAN EDER CARREÑO LOPEZ
RECTOR

REPORTE DE AVANCE DE GESTIÓN UR 403 - UNIVERSIDAD AUTÓNOMA "BENITO JUÁREZ" DE OAXACA CUARTO TRIMESTRE 2023



ALINEACIÓN PED:

MATRIZ DE INDICADORES PARA RESULTADOS:

ESTRATEGIA: 03-DESARROLLAR UNA CULTURA DE MEJORA CONTINUA EN LA EDUCACIÓN SUPERIOR DE MANERA INTEGRAL.

COMPONENTE: 299-FORMACIÓN INTEGRAL A NIVEL SUPERIOR Y POSGRADO OTORGADO

LÍNEAS DE ACCIÓN: 02-DISEÑAR E INSTRUMENTAR UN SISTEMA ESTATAL DE INDICADORES EDUCATIVOS CON INFORMACIÓN ACTUALIZADA Y OPORTUNA

ACTIVIDAD: 148-CONSTRUIR ESPACIO EDUCATIVO

UE: 001-UNIVERSIDAD AUTÓNOMA "BENITO JUÁREZ" DE OAXACA

PROGRAMA		SUBPROGRAMA		PROYECTO		OBRA/ACTIVIDAD	
139-FORMACIÓN PROFESIONAL Y POSGRADO		01-OTORGAMIENTO DE FORMACIÓN INTEGRAL A NIVEL SUPERIOR Y POSGRADO		01-LEONIDO DE APORTACIONES MULTIPLES PARA LA OBTENCIÓN DE LA TÍTULO DE LICENCIADO EN EDUCACIÓN A NIVEL SUPERIOR 2023. INFRAESTRUCTURA PARA LA CONSTRUCCIÓN OAXACA		001-PUESTA EN MARCHA DEL SISTEMA FOTOVOLTAICO EN EL CAMPUS C.U.	
POBLACIÓN O ÁREA DE ENFOQUE POTENCIAL		EGRESADO DE EDUCACIÓN MEDIA SUPERIOR		HOMBRES: 19389 MUJERES: 21790		TOTAL: 41179	
PRESUPUESTO ANUAL							
Aprobado	Ampliación	Reducción	Modificado	EJERCIDO T1	EJERCIDO T2	EJERCIDO T3	EJERCIDO T4
0,00	3,770,725.70	0,00	3,770,725.70	0,00	0,00	0,00	3,770,725.70
PRESUPUESTO TRIMESTRAL DE LA ACTIVIDAD				TOTAL EJERCIDO AL TRIMESTRE VIGENTE			
Aprobado	Modificado	Comprometido	Devengado	Ejercido		% de Ejercicio Vs. Modificado	
0,00	3,770,725.70	3,770,725.70	3,770,725.70	3,770,725.70		100,00	
DATOS DEL INDICADOR							
Nombre :		PORCENTAJE DE ESPACIOS EDUCATIVOS EN EL NIVEL SUPERIOR CONSTRUIDOS		Número de indicador :		2446	
Definición :		MIDE EL PORCENTAJE DE ESPACIOS EDUCATIVOS EN EL NIVEL SUPERIOR CONSTRUIDOS RESPECTO A LO PROGRAMADO					
Método de Cálculo :		(NÚMERO DE ESPACIOS EDUCATIVOS EN EL NIVEL SUPERIOR CONSTRUIDOS/ NÚMERO DE ESPACIOS EDUCATIVOS EN EL NIVEL SUPERIOR PROGRAMADOS A CONSTRUIR) *100					
Tipo		Dimensión		Frecuencia de Medición		Forma de cálculo del indicador	
GESTIÓN		EFICACIA		TRIMESTRAL		PORCENTAJE	
						Tipo de Valor	
						FLUJO	
						Sentido Esperado	
						ASCENDENTE	
MEDIOS DE VERIFICACIÓN / FUENTE INFORMACIÓN							
NO APLICA							
DATOS DE LA META							
Definición de la variable Meta: 1 - NÚMERO DE ESPACIOS EDUCATIVOS EN EL NIVEL SUPERIOR CONSTRUIDOS							
Unidad de medida: 25 - NÚMERO							
LINEA BASE							
AÑO	2018	VALOR	0,00	AÑO	2023	VALOR	1,00
AVANCE TRIMESTRAL OBRA/ACTIVIDAD							
METAS		1er.TRIMESTRE		2o.TRIMESTRE		3er.TRIMESTRE	
PROGRAMACIÓN INICIAL	0,00	0,00	0,00	3er.TRIMESTRE		4o.TRIMESTRE	
PROGRAMACIÓN ACTUALIZADA	0,00	0,00	0,00	1,00		T1+T2+T3+T4	
METAS ALCANZADAS	0,00	0,00	0,00	1,00		T1+T2+T3+T4	
PORCENTAJE ALCANZADO TRIMESTRAL	0,00	0,00	0,00	0,00		T1+T2+T3+T4	
				0,00		PORCENTAJE ALCANZADO ANUAL	
				0,00		0,00 %	

JEFE ADMINISTRATIVO

DR. PEDRO RAFAEL MARTINEZ MARTINEZ
SECRETARIO DE FINANZAS

TITULAR DE LA DEPENDENCIA/ENTIDAD

C.P. CRISTIAN EDER CARREÑO LOPEZ
RECTOR

REPORTE DE AVANCE DE GESTIÓN UR 403 - UNIVERSIDAD AUTÓNOMA "BENITO JUÁREZ" DE OAXACA CUARTO TRIMESTRE 2023



Gobierno del Estado

UJ: 001-UNIVERSIDAD AUTÓNOMA "BENITO JUÁREZ" DE OAXACA

PROGRAMA		SUBPROGRAMA		PROYECTO		OBRA/ACTIVIDAD	
139-FORMACIÓN PROFESIONAL Y POSGRADO		01-OTORGAMIENTO DE FORMACIÓN INTEGRAL A NIVEL SUPERIOR Y POSGRADO		014-FONDO DE APORTACIONES MÚLTIPLES PARA LA INFRAESTRUCTURA EDUCATIVA NIVEL SUPERIOR 2023 REMANENTES, CONSTRUCCIÓN DEL EDIFICIO "B" DE LA RECTORIA (TERCERA ETAPA)		001-CONSTRUCCIÓN DEL EDIFICIO "B" DE LA RECTORIA (TERCERA ETAPA)	
POBLACIÓN O ÁREA DE ENFOQUE POTENCIAL		EGRESADO DE EDUCACIÓN MEDIA SUPERIOR		HOMBRES: 19389		MUJERES: 21790	
ATRIBUTO DE LA POBLACIÓN O ÁREA DE ENFOQUE:						TOTAL: 41179	
PRESUPUESTO ANUAL							
Aprobado		EJERCIDO T1		EJERCIDO T2		EJERCIDO T3	
Ampliación		Reducción		Modificado			
0.00		4,983,000.00		0.00		0.00	
Aprobado		Modificado		Devengado		Ejercido	
0.00		4,983,000.00		4,983,000.00		4,983,000.00	
TOTAL EJERCIDO AL TRIMESTRE VIGENTE							
Aprobado		Modificado		Devengado		Ejercido	
0.00		4,983,000.00		4,983,000.00		4,983,000.00	
% de Ejercicio Vs. Modificado							
						100.00	
DATOS DEL INDICADOR							
Nombre :		PORCENTAJE DE ESPACIOS EDUCATIVOS EN EL NIVEL SUPERIOR CONSTRUIDOS		Número de indicador :		2446	
Definición :		MIDE EL PORCENTAJE DE ESPACIOS EDUCATIVOS EN EL NIVEL SUPERIOR CONSTRUIDOS RESPECTO A LO PROGRAMADO					
Método de Cálculo :		[(NÚMERO DE ESPACIOS EDUCATIVOS EN EL NIVEL SUPERIOR CONSTRUIDOS/ NÚMERO DE ESPACIOS EDUCATIVOS EN EL NIVEL SUPERIOR PROGRAMADOS A CONSTRUIR) *100					
Tipo		Frecuencia de Medición		Forma de cálculo del indicador		Sentido Esperado	
GESTIÓN		DIMENSIÓN		TRIMESTRAL		FLUJO	
		EFICACIA		PORCENTAJE		ASCENDENTE	
MEDIOS DE VERIFICACIÓN / FUENTE INFORMACIÓN							
NO APLICA							
DATOS DE LA META							
Definición de la variable Meta: 1 - NÚMERO DE ESPACIOS EDUCATIVOS EN EL NIVEL SUPERIOR CONSTRUIDOS							
Unidad de medida: 25 - NÚMERO							
LÍNEA BASE							
AÑO		VALOR		AÑO		VALOR	
2018		0.00		2023		1.00	
AVANCE TRIMESTRAL OBRA/ACTIVIDAD							
1er.TRIMESTRE		2o.TRIMESTRE		3er.TRIMESTRE		4o.TRIMESTRE	
PROGRAMACIÓN INICIAL		0.00		0.00		1.00	
PROGRAMACIÓN ACTUALIZADA		0.00		0.00		1.00	
METAS ALCANZADAS		0.00		0.00		0.00	
PORCENTAJE ALCANZADO		0.00		0.00		0.00	
TRIMESTRAL		0.00		0.00		0.00	
CUMPLIMIENTO DE METAS							
						T1+T2+T3+T4	
						1.00	
						T1+T2+T3+T4	
						1.00	
						T1+T2+T3+T4	
						0.00	
						PORCENTAJE ALCANZADO ANUAL	
						0.00	
PORCENTAJE DE CUMPLIMIENTO ALCANZADO EN EL TRIMESTRE: 0.00 %							

JEFE ADMINISTRATIVO
 DR. PEDRO RAFAEL MARTINEZ MARTINEZ
 SECRETARIO DE FINANZAS

TITULAR DE LA DEPENDENCIA/ENTIDAD
 C.P. CRISTIAN EDER CARREÑO LOPEZ
 RECTOR

REPORTE DE AVANCE DE GESTIÓN UR 403 - UNIVERSIDAD AUTÓNOMA "BENITO JUÁREZ" DE OAXACA CUARTO TRIMESTRE 2023



UE: 001-UNIVERSIDAD AUTÓNOMA "BENITO JUÁREZ" DE OAXACA

PROGRAMA		SUBPROGRAMA		PROYECTO		OBRA/ACTIVIDAD	
139-FORMACIÓN PROFESIONAL Y POSGRADO		01-OTORGAMIENTO DE FORMACIÓN INTEGRAL A NIVEL SUPERIOR Y POSGRADO		013-FONDO DE APORTACIONES MÚLTIPLES PARA LA INFRAESTRUCTURA EDUCATIVA NIVEL SUPERIOR 2023		001-CONSTRUCCIÓN DEL EDIFICIO "B" DE LA RECTORÍA (SEGUNDA ETAPA)	
POBLACIÓN O ÁREA DE ENFOQUE POTENCIAL		EGRESADO DE EDUCACIÓN MEDIA SUPERIOR		REMANENTES, CONSTRUCCIÓN DEL EDIFICIO "B" DE LA RECTORÍA (SEGUNDA ETAPA)		TOTAL EJERCIDO AL TRIMESTRE VIGENTE	
ATRIBUTO DE LA POBLACIÓN O ÁREA DE ENFOQUE:		HOMBRES:		MUJERES:		TOTAL:	
Ampliación		Reducción		EJERCIDO T1		EJERCIDO T2	
4,749,014.62		0.00		0.00		0.00	
Modificado		Modificado		EJERCIDO T3		EJERCIDO T4	
4,749,014.62		4,749,014.62		0.00		4,749,014.62	
Aprobado		Comprometido		Ejercido		% de Ejercicio Vs. Modificado	
0.00		4,749,014.62		4,749,014.62		100.00	
PRESUPUESTO ANUAL							
PRESUPUESTO TRIMESTRAL DE LA ACTIVIDAD							
Nombre :		Número de indicador :		2446			
Definición :		MIDE EL PORCENTAJE DE ESPACIOS EDUCATIVOS EN EL NIVEL SUPERIOR CONSTRUIDOS RESPECTO A LO PROGRAMADO					
Método de Cálculo :		(NÚMERO DE ESPACIOS EDUCATIVOS EN EL NIVEL SUPERIOR CONSTRUIDOS/ NÚMERO DE ESPACIOS EDUCATIVOS EN EL NIVEL SUPERIOR PROGRAMADOS A CONSTRUIR) *100					
Tipo		Forma de cálculo del indicador		Tipo de Valor		Sentido Esperado	
GESTIÓN		TRIMESTRAL		FLUJO		ASCENDENTE	
MEDIOS DE VERIFICACIÓN / FUENTE INFORMACIÓN							
NO APLICA							
Definición de la variable Meta: 1 - NÚMERO DE ESPACIOS EDUCATIVOS EN EL NIVEL SUPERIOR CONSTRUIDOS							
Unidad de medida: 25 - NÚMERO							
DATOS DE LA META							
LÍNEA BASE		VALOR		AÑO		VALOR	
2018		0.00		2023		1.00	
AVANCE TRIMESTRAL OBRA/ACTIVIDAD							
1er.TRIMESTRE		2o.TRIMESTRE		3er.TRIMESTRE		4o.TRIMESTRE	
PROGRAMACIÓN INICIAL		0.00		0.00		1.00	
PROGRAMACIÓN ACTUALIZADA		0.00		0.00		1.00	
METAS ALCANZADAS		0.00		0.00		0.00	
PORCENTAJE ALCANZADO		0.00		0.00		0.00	
TRIMESTRAL		0.00		0.00		0.00	
CUMPLIMIENTO DE METAS							
T1+T2+T3+T4		T1+T2+T3+T4		T1+T2+T3+T4		T1+T2+T3+T4	
1.00		1.00		1.00		1.00	
PORCENTAJE ALCANZADO ANUAL		0.00		0.00		0.00	
PORCENTAJE DE CUMPLIMIENTO ALCANZADO EN EL TRIMESTRE: 0.00 %							

JEFE ADMINISTRATIVO
DR. PEDRO RAFAEL MARTINEZ MARTINEZ
SECRETARIO DE FINANZAS

TITULAR DE LA DEPENDENCIA/ENTIDAD
C.P. CRISTIAN EDER CARREÑO LOPEZ
RECTOR

REPORTE DE AVANCE DE GESTIÓN UR 403 - UNIVERSIDAD AUTÓNOMA "BENITO JUÁREZ" DE OAXACA CUARTO TRIMESTRE 2023



ALINEACIÓN PED:

MATRIZ DE INDICADORES PARA RESULTADOS:

ESTRATEGIA: 03-DESARROLLAR UNA CULTURA DE MEJORA CONTINUA EN LA EDUCACIÓN SUPERIOR DE MANERA INTEGRAL.

COMPONENTE: 299-FORMACIÓN INTEGRAL A NIVEL SUPERIOR Y POSGRADO OTORGADO

LÍNEAS DE ACCIÓN: 02-DISEÑAR E INSTRUMENTAR UN SISTEMA ESTATAL DE INDICADORES EDUCATIVOS CON INFORMACIÓN ACTUALIZADA Y OPORTUNA DE LA EDUCACIÓN SUPERIOR.

ACTIVIDAD: 394-REALIZAR MANTENIMIENTO Y EQUIPAMIENTO A ESPACIO EDUCATIVO

UE: 001-UNIVERSIDAD AUTÓNOMA "BENITO JUÁREZ" DE OAXACA

PROGRAMA		SUBPROGRAMA		PROYECTO		OBRA/ACTIVIDAD	
139-FORMACIÓN PROFESIONAL Y POSGRADO		01-OTORGAMIENTO DE FORMACIÓN INTEGRAL A NIVEL SUPERIOR Y POSGRADO		012-FONDO DE APORTACIONES MÚLTIPLES PARA LA INFRAESTRUCTURA EDUCATIVA A NIVEL SUPERIOR 2023.		001-EQUIPAMIENTO PARA LA SALA JUÁREZ DE LA FACULTAD DE BELLAS ARTES	
POBLACIÓN O ÁREA DE ENFOQUE POTENCIAL		EGRESADO DE EDUCACIÓN MEDIA SUPERIOR		HOMBRES: 19389 MUJERES: 21790		TOTAL: 41179	
PRESUPUESTO ANUAL							
Aprobado	Ampliación	Reducción	Modificado	EJERCIDO T1	EJERCIDO T2	EJERCIDO T3	EJERCIDO T4
0.00	676,233.60	0.00	676,233.60	0.00	0.00	0.00	676,233.60
PRESUPUESTO TRIMESTRAL DE LA ACTIVIDAD				TOTAL EJERCIDO AL TRIMESTRE VIGENTE			
Aprobado	Modificado	Comprometido	Devengado	Ejercido		% de Ejercicio Vs. Modificado	
0.00	676,233.60	676,233.60	676,233.60	676,233.60		100.00	
DATOS DEL INDICADOR							
Nombre :		PORCENTAJE DE ESPACIOS EDUCATIVOS EQUIPADOS Y/O MANTENIDOS		Número de indicador :		1457	
Definición :		MIDE EL PORCENTAJE DE ESPACIOS EDUCATIVOS EQUIPADOS Y/O MANTENIDOS RESPECTO AL TOTAL DE PLANTELES					
Método de Cálculo :		(NÚMERO DE ESPACIOS EDUCATIVOS EQUIPADOS Y/O MANTENIDOS/ NÚMERO DE ESPACIOS EDUCATIVOS TOTALES EN EL PLANTEL)*100					
Tipo		Dimensión		Frecuencia de Medición		Forma de cálculo del indicador	
GESTIÓN		EFICACIA		TRIMESTRAL		PORCENTAJE	
						Tipo de Valor	
						FLUJO	
						Sentido Esperado	
						ASCENDENTE	
MEDIOS DE VERIFICACIÓN / FUENTE INFORMACIÓN							
NO APLICA							
Definición de la variable Meta: 1 - NÚMERO DE ESPACIOS EDUCATIVOS EQUIPADOS Y/O MANTENIDOS							
Unidad de medida: 25 - NÚMERO							
LÍNEA BASE							
AÑO	2018	VALOR	0.00	AÑO	2023	VALOR	1.00
AVANCE TRIMESTRAL OBRA/ACTIVIDAD							
METAS		1er.TRIMESTRE		2o.TRIMESTRE		3er.TRIMESTRE	
PROGRAMACIÓN INICIAL	0.00	0.00	0.00	4o.TRIMESTRE		CUMPLIMIENTO DE METAS	
PROGRAMACIÓN ACTUALIZADA	0.00	0.00	0.00	T1+T2+T3+T4		1.00	
METAS ALCANZADAS	0.00	0.00	0.00	T1+T2+T3+T4		1.00	
PORCENTAJE ALCANZADO TRIMESTRAL	0.00	0.00	0.00	T1+T2+T3+T4		1.00	
				PORCENTAJE ALCANZADO ANUAL		100.00	
						PORCENTAJE DE CUMPLIMIENTO ALCANZADO EN EL TRIMESTRE:	
						100.00 %	

JEFE ADMINISTRATIVO

DR. PEDRO RAFAEL MARTINEZ MARTINEZ

SECRETARIO DE FINANZAS

TITULAR DE LA DEPENDENCIA/ENTIDAD

C.P. CRISTIAN EDER CARREÑO LOPEZ

RECTOR

REPORTE DE AVANCE DE GESTIÓN UR 403 - UNIVERSIDAD AUTÓNOMA "BENITO JUÁREZ" DE OAXACA CUARTO TRIMESTRE 2023



Gobierno del Estado

ALINEACIÓN PED:

MATRIZ DE INDICADORES PARA RESULTADOS:

ESTRATEGIA: 03-DESARROLLAR UNA CULTURA DE MEJORA CONTINUA EN LA EDUCACIÓN SUPERIOR DE MANERA INTEGRAL.

COMPONENTE: 299-FORMACIÓN INTEGRAL A NIVEL SUPERIOR Y POSGRADO OTORGADO

LÍNEAS DE ACCIÓN: 02-DISEÑAR E INSTRUMENTAR UN SISTEMA ESTATAL DE INDICADORES EDUCATIVOS CON INFORMACIÓN ACTUALIZADA Y OPORTUNA

ACTIVIDAD: 148-CONSTRUIR ESPACIO EDUCATIVO

UE: 001-UNIVERSIDAD AUTÓNOMA "BENITO JUÁREZ" DE OAXACA

PROGRAMA		SUBPROGRAMA		PROYECTO		OBRA/ACTIVIDAD	
139-FORMACIÓN PROFESIONAL Y POSGRADO		01-OTORGAMIENTO DE FORMACIÓN INTEGRAL A NIVEL SUPERIOR Y POSGRADO		01-LEONIDO DE APORTACIONES MULTIPLES PARA LA INFRAESTRUCTURA EDUCATIVA A NIVEL SUPERIOR 2023. CONSTRUCCION OAXACA		002-TERMINACIÓN DE EDIFICIO DE AULAS PARA LA FACULTAD DE CONTADURÍA Y ADMINISTRACIÓN	
POBLACIÓN O ÁREA DE ENFOQUE POTENCIAL		EGRESADO DE EDUCACIÓN MEDIA SUPERIOR		HOMBRES: 19389 MUJERES: 21790		TOTAL: 41179	
PRESUPUESTO ANUAL							
Aprobado		EJERCIDO T1		EJERCIDO T2		EJERCIDO T3	
0.00		0.00		0.00		0.00	
0.00		4,558,509.25		4,558,509.25		4,558,509.25	
Aprobado		Modificado		Devengado		% de Ejercicio Vs. Modificado	
0.00		4,558,509.25		4,558,509.25		100.00	
PRESUPUESTO TRIMESTRAL DE LA ACTIVIDAD							
Aprobado		Comprometido		Ejercido		% de Ejercicio Vs. Modificado	
0.00		4,558,509.25		4,558,509.25		100.00	
DATOS DEL INDICADOR							
Nombre:		PORCENTAJE DE ESPACIOS EDUCATIVOS EN EL NIVEL SUPERIOR CONSTRUIDOS		Número de indicador:		2446	
Definición:		MIDE EL PORCENTAJE DE ESPACIOS EDUCATIVOS EN EL NIVEL SUPERIOR CONSTRUIDOS RESPECTO A LO PROGRAMADO					
Método de Cálculo:		(NÚMERO DE ESPACIOS EDUCATIVOS EN EL NIVEL SUPERIOR CONSTRUIDOS/ NÚMERO DE ESPACIOS EDUCATIVOS EN EL NIVEL SUPERIOR PROGRAMADOS A CONSTRUIR) *100					
Tipo		Frecuencia de Medición		Forma de cálculo del indicador		Tipo de Valor	
GESTIÓN		TRIMESTRAL		PORCENTAJE		FLUJO	
						Sentido Esperado	
						ASCENDENTE	
MEDIOS DE VERIFICACIÓN / FUENTE INFORMACIÓN							
NO APLICA							
Definición de la variable Meta: 1 - NÚMERO DE ESPACIOS EDUCATIVOS EN EL NIVEL SUPERIOR CONSTRUIDOS							
Unidad de medida: 25 - NÚMERO							
LINEA BASE							
AÑO		2018		VALOR		2023	
		0.00		0.00		1.00	
AVANCE TRIMESTRAL OBRA/ACTIVIDAD							
METAS		1er.TRIMESTRE		2o.TRIMESTRE		3er.TRIMESTRE	
PROGRAMACIÓN INICIAL		0.00		0.00		1.00	
PROGRAMACIÓN ACTUALIZADA		0.00		0.00		1.00	
METAS ALCANZADAS		0.00		0.00		0.00	
PORCENTAJE ALCANZADO TRIMESTRAL		0.00		0.00		0.00	
						CUMPLIMIENTO DE METAS	
						T1+T2+T3+T4	
						T1+T2+T3+T4	
						T1+T2+T3+T4	
						PORCENTAJE ALCANZADO ANUAL	
						0.00	
PORCENTAJE DE CUMPLIMIENTO ALCANZADO EN EL TRIMESTRE: 0.00 %							

JEFE ADMINISTRATIVO

DR. PEDRO RAFAEL MARTINEZ MARTINEZ
SECRETARIO DE FINANZAS

TITULAR DE LA DEPENDENCIA/ENTIDAD
C.P. CRISTIAN EDER CARREÑO LOPEZ
RECTOR

REPORTE DE AVANCE DE GESTIÓN UR 403 - UNIVERSIDAD AUTÓNOMA "BENITO JUÁREZ" DE OAXACA CUARTO TRIMESTRE 2023



ALINEACIÓN PED:

MATRIZ DE INDICADORES PARA RESULTADOS:

ESTRATEGIA: 03-DESARROLLAR UNA CULTURA DE MEJORA CONTINUA EN LA EDUCACIÓN SUPERIOR DE MANERA INTEGRAL.

LÍNEAS DE ACCIÓN:

02-DISEÑAR E INSTRUMENTAR UN SISTEMA ESTATAL DE INDICADORES EDUCATIVOS CON INFORMACIÓN ACTUALIZADA Y OPORTUNA

UE: 001-UNIVERSIDAD AUTÓNOMA "BENITO JUÁREZ" DE OAXACA

COMPONENTE: 293-FORMACIÓN INTEGRAL A NIVEL SUPERIOR Y POSGRADO OTORGADO
ACTIVIDAD: 394-REALIZAR MANTENIMIENTO Y EQUIPAMIENTO A ESPACIO EDUCATIVO

PROGRAMA		SUBPROGRAMA		PROYECTO		OBRA/ACTIVIDAD	
139-FORMACIÓN PROFESIONAL Y POSGRADO		01-OTORGAMIENTO DE FORMACIÓN INTEGRAL A NIVEL SUPERIOR Y POSGRADO		012-FONDO DE APORTACIONES MÚLTIPLES PARA LA INFRAESTRUCTURA EDUCATIVA A NIVEL SUPERIOR 2023.		002-EQUIPAMIENTO PARA LA FACULTAD DE CIENCIAS QUÍMICAS	
POBLACIÓN O ÁREA DE ENFOQUE POTENCIAL		EGRESADO DE EDUCACIÓN MEDIA SUPERIOR		HOMBRES: 19389 MUJERES: 19389		TOTAL: 41179	
PRESUPUESTO ANUAL							
Aprobado	Ampliación	Reducción	Modificado	EJERCIDO T1	EJERCIDO T2	EJERCIDO T3	EJERCIDO T4
0.00	425,100.00	0.00	425,100.00	0.00	0.00	0.00	425,100.00
PRESUPUESTO TRIMESTRAL DE LA ACTIVIDAD				TOTAL EJERCIDO AL TRIMESTRE VIGENTE			
Aprobado	Modificado	Comprometido		Devengado		Ejercido	
0.00	425,100.00	425,100.00		425,100.00		425,100.00	
DATOS DEL INDICADOR							
Nombre:		PORCENTAJE DE ESPACIOS EDUCATIVOS EQUIPADOS Y/O MANTENIDOS		Número de indicador:		1457	
Definición:		MIDE EL PORCENTAJE DE ESPACIOS EDUCATIVOS EQUIPADOS Y/O MANTENIDOS RESPECTO AL TOTAL DE PLANTELES					
Método de Cálculo:		(NÚMERO DE ESPACIOS EDUCATIVOS EQUIPADOS Y/O MANTENIDOS/ NÚMERO DE ESPACIOS EDUCATIVOS TOTALES EN EL PLANTEL)*100					
Tipo		Dimensión		Frecuencia de Medición		Forma de cálculo del indicador	
GESTIÓN		EFICACIA		TRIMESTRAL		PORCENTAJE	
						Tipo de Valor	
						FLUJO	
						Sentido Esperado	
						ASCENDENTE	
MEDIOS DE VERIFICACIÓN / FUENTE INFORMACIÓN							
NO APLICA							
Definición de la variable Meta: 1 - NÚMERO DE ESPACIOS EDUCATIVOS EQUIPADOS Y/O MANTENIDOS							
Unidad de medida: 25 - NÚMERO							
ESTÁ UNIDAD EJECUTORA DE GASTO, NO GENERA UN PRODUCTO INSTITUCIONAL ALINEADA A ESTA ACTIVIDAD POR LO QUE EN EL EJERCICIO NO SE DESTINARÁ RECURSO							
VALOR PROGRAMADO ANUAL							
AÑO	2018	2019	2020	2021	2022	2023	VALOR
							1.00
LINEA BASE							
AVANCE TRIMESTRAL OBRA/ACTIVIDAD							
METAS		1er.TRIMESTRE		2o.TRIMESTRE		3er.TRIMESTRE	
PROGRAMACIÓN INICIAL		0.00		0.00		0.00	
PROGRAMACIÓN ACTUALIZADA		0.00		0.00		0.00	
METAS ALCANZADAS		0.00		0.00		0.00	
PORCENTAJE ALCANZADO TRIMESTRAL		0.00		0.00		0.00	
						T1+T2+T3+T4	
						T1+T2+T3+T4	
						T1+T2+T3+T4	
						PORCENTAJE ALCANZADO ANUAL	
						100.00	
PORCENTAJE DE CUMPLIMIENTO ALCANZADO EN EL TRIMESTRE: 100.00 %							

JEFE ADMINISTRATIVO

DR. PEDRO RAFAEL MARTINEZ MARTINEZ
SECRETARIO DE FINANZAS

TITULAR DE LA DEPENDENCIA/ENTIDAD
C.P. CRISTIAN EDER CARREÑO LOPEZ
RECTOR

REPORTE DE AVANCE DE GESTIÓN UR 403 - UNIVERSIDAD AUTÓNOMA "BENITO JUÁREZ" DE OAXACA CUARTO TRIMESTRE 2023



ALINEACIÓN PED:

MATRIZ DE INDICADORES PARA RESULTADOS:

ESTRATEGIA: 03-DESARROLLAR UNA CULTURA DE MEJORA CONTINUA EN LA EDUCACIÓN SUPERIOR DE MANERA INTEGRAL.

COMPONENTE: 299-FORMACIÓN INTEGRAL A NIVEL SUPERIOR Y POSGRADO OTORGADO

LÍNEAS DE ACCIÓN: 02-DISEÑAR E INSTRUMENTAR UN SISTEMA ESTATAL DE INDICADORES EDUCATIVOS CON INFORMACIÓN ACTUALIZADA Y OPORTUNA

ACTIVIDAD: 148-CONSTRUIR ESPACIO EDUCATIVO

UE: 001-UNIVERSIDAD AUTÓNOMA "BENITO JUÁREZ" DE OAXACA

PROGRAMA		SUBPROGRAMA		PROYECTO		OBRA/ACTIVIDAD	
139-FORMACIÓN PROFESIONAL Y POSGRADO		01-OTORGAMIENTO DE FORMACIÓN INTEGRAL A NIVEL SUPERIOR Y POSGRADO		01-CONJUNTO DE APORTACIONES MÚLTIPLES PARA LA INFRAESTRUCTURA EDUCATIVA A NIVEL SUPERIOR 2023. CONSTRUCCIÓN OAXACA E ISTMO.		002-TERMINACIÓN DEL AUDITORIO DE LA FACULTAD DE IDIOMAS BURGOA.	
POBLACIÓN O ÁREA DE ENFOQUE POTENCIAL		EGRESADO DE EDUCACIÓN MEDIA SUPERIOR		HOMBRES: 19389 MUJERES: 21790		TOTAL: 41179	
PRESUPUESTO ANUAL							
Aprobado	Ampliación	Reducción	Modificado	EJERCIDO T1	EJERCIDO T2	EJERCIDO T3	EJERCIDO T4
0,00	1,365,085.32	0,00	1,365,085.32	0,00	0,00	0,00	1,365,085.32
				TOTAL EJERCIDO AL TRIMESTRE VIGENTE			
				1,365,085.32			
PRESUPUESTO TRIMESTRAL DE LA ACTIVIDAD							
Aprobado	Modificado	Comprometido	Devengado	% de Ejercicio Vs. Modificado			
0,00	1,365,085.32	1,365,085.32	1,365,085.32	100,00			
DATOS DEL INDICADOR							
Nombre :		PORCENTAJE DE ESPACIOS EDUCATIVOS EN EL NIVEL SUPERIOR CONSTRUIDOS		Número de indicador :		2446	
Definición :		MIDE EL PORCENTAJE DE ESPACIOS EDUCATIVOS EN EL NIVEL SUPERIOR CONSTRUIDOS RESPECTO A LO PROGRAMADO					
Método de Cálculo :		(NÚMERO DE ESPACIOS EDUCATIVOS EN EL NIVEL SUPERIOR CONSTRUIDOS/ NÚMERO DE ESPACIOS EDUCATIVOS EN EL NIVEL SUPERIOR PROGRAMADOS A CONSTRUIR) *100					
Tipo		Dimensión		Forma de cálculo del indicador		Tipo de Valor	
GESTIÓN		EFICACIA		TRIMESTRAL		FLUJO	
				PORCENTAJE		SENTIDO	
				FRECUENCIA		ASCENDENTE	
MEDIOS DE VERIFICACIÓN / FUENTE INFORMACIÓN							
NO APLICA							
DATOS DE LA META							
Definición de la variable Meta: 1 - NÚMERO DE ESPACIOS EDUCATIVOS EN EL NIVEL SUPERIOR CONSTRUIDOS							
Unidad de medida: 25 - NÚMERO							
LÍNEA BASE		VALOR	VALOR	AÑO	VALOR PROGRAMADO ANUAL		
		2018	2018	2023	VALOR		
		0,00	0,00	2023	1,00		
AVANCE TRIMESTRAL OBRA/ACTIVIDAD							
METAS		1er.TRIMESTRE		2o.TRIMESTRE		3er.TRIMESTRE	
PROGRAMACIÓN INICIAL		0,00		0,00		0,00	
PROGRAMACIÓN ACTUALIZADA		0,00		0,00		0,00	
METAS ALCANZADAS		0,00		0,00		0,00	
PORCENTAJE ALCANZADO TRIMESTRAL		0,00		0,00		0,00	
		T1+T2+T3+T4		T1+T2+T3+T4		T1+T2+T3+T4	
		1,00		1,00		1,00	
		T1+T2+T3+T4		T1+T2+T3+T4		T1+T2+T3+T4	
		0,00		0,00		0,00	
		PORCENTAJE ALCANZADO ANUAL		PORCENTAJE ALCANZADO ANUAL		PORCENTAJE ALCANZADO ANUAL	
		0,00		0,00		0,00	

PORCENTAJE DE CUMPLIMIENTO ALCANZADO EN EL TRIMESTRE: 0,00 %

JEFE ADMINISTRATIVO
DR. PEDRO RAFAEL MARTINEZ MARTINEZ
SECRETARIO DE FINANZAS

TITULAR DE LA DEPENDENCIA/ENTIDAD
C.P. CRISTIAN EDER CARREÑO LOPEZ
RECTOR

REPORTE DE AVANCE DE GESTIÓN UR 403 - UNIVERSIDAD AUTÓNOMA "BENITO JUÁREZ" DE OAXACA CUARTO TRIMESTRE 2023



ALINEACIÓN PED:

MATRIZ DE INDICADORES PARA RESULTADOS:

ESTRATEGIA: 03-DESARROLLAR UNA CULTURA DE MEJORA CONTINUA EN LA EDUCACIÓN SUPERIOR DE MANERA INTEGRAL.
LÍNEAS DE ACCIÓN: 02-DISEÑAR E INSTRUMENTAR UN SISTEMA ESTATAL DE INDICADORES EDUCATIVOS CON INFORMACIÓN ACTUALIZADA Y OPORTUNA
UE: 001-UNIVERSIDAD AUTÓNOMA "BENITO JUÁREZ" DE OAXACA

COMPONENTE: 299-FORMACIÓN INTEGRAL A NIVEL SUPERIOR Y POSGRADO OTORGADO
ACTIVIDAD: 394-REALIZAR MANTENIMIENTO Y EQUIPAMIENTO A ESPACIO EDUCATIVO

PROGRAMA		SUBPROGRAMA		PROYECTO		OBRA/ACTIVIDAD	
139-FORMACIÓN PROFESIONAL Y POSGRADO		01-OTORGAMIENTO DE FORMACIÓN INTEGRAL A NIVEL SUPERIOR Y POSGRADO		009-FONDO DE APORTACIONES MÚLTIPLES PARA LA INFRAESTRUCTURA EDUCATIVA Y MANTENIMIENTO.		002-MANTENIMIENTO GENERAL AL EDIFICIO H DE LA FACULTAD DE SISTEMAS BIOLÓGICOS E INNOVACIÓN TECNOLÓGICA	
POBLACIÓN O ÁREA DE ENFOQUE POTENCIAL		EGRESADO DE EDUCACIÓN MEDIA SUPERIOR		HOMBRES: 19389 MUJERES: 21790		TOTAL: 41179	
Atributo de la Población o Área de Enfoque:							
PRESUPUESTO ANUAL							
Aprobado		EJERCIDO T1		EJERCIDO T2		EJERCIDO T3	
0.00		0.00		0.00		0.00	
Ampliación		Reducción		Modificado		EJERCIDO T4	
818,000.00		0.00		818,000.00		818,000.00	
Modificado		Comprometido		Devengado		% de Ejercicio Vs. Modificado	
818,000.00		818,000.00		818,000.00		100.00	
PRESUPUESTO TRIMESTRAL DE LA ACTIVIDAD							
Aprobado		Ejercicio		%			
0.00		818,000.00		100.00			
DATOS DEL INDICADOR							
Nombre:		PORCENTAJE DE ESPACIOS EDUCATIVOS EQUIPADOS Y/O MANTENIDOS		Número de indicador:		1457	
Definición:		MIDE EL PORCENTAJE DE ESPACIOS EDUCATIVOS EQUIPADOS Y/O MANTENIDOS RESPECTO AL TOTAL DE PLANTELES					
Método de Cálculo:		(NÚMERO DE ESPACIOS EDUCATIVOS EQUIPADOS Y/O MANTENIDOS/ NÚMERO DE ESPACIOS EDUCATIVOS TOTALES EN EL PLANTEL)*100					
Tipo		Frecuencia de Medición		Forma de cálculo del indicador		Tipo de Valor	
GESTIÓN		TRIMESTRAL		PORCENTAJE		FLUJO	
MEDIOS DE VERIFICACIÓN / FUENTE INFORMACIÓN						Sentido Esperado	
NO APLICA						ASCENDENTE	
ESTÁ UNIDAD EJECUTORA DE GASTO, NO GENERA UN PRODUCTO INSTITUCIONAL ALINEADA A ESTA ACTIVIDAD POR LO QUE EN EL EJERCICIO NO SE DESTINARÁ RECURSO							
DATOS DE LA META							
Definición de la variable Meta:		1 - NÚMERO DE ESPACIOS EDUCATIVOS EQUIPADOS Y/O MANTENIDOS		VALOR PROGRAMADO ANUAL		VALOR	
Unidad de medida:		25 - NÚMERO		2023		1.00	
AÑO		2018		2019		2020	
VALOR		0.00		0.00		0.00	
AVANCE TRIMESTRAL OBRA/ACTIVIDAD							
METAS		1er.TRIMESTRE		2o.TRIMESTRE		3er.TRIMESTRE	
PROGRAMACIÓN INICIAL		0.00		0.00		0.00	
PROGRAMACIÓN ACTUALIZADA		0.00		0.00		0.00	
METAS ALCANZADAS		0.00		0.00		0.00	
PORCENTAJE ALCANZADO TRIMESTRAL		0.00		0.00		0.00	
CUMPLIMIENTO DE METAS		T1+T2+T3+T4		T1+T2+T3+T4		T1+T2+T3+T4	
1.00		1.00		1.00		1.00	
PORCENTAJE ALCANZADO ANUAL		0.00		0.00		0.00	
0.00		0.00		0.00		0.00	
PORCENTAJE DE CUMPLIMIENTO ALCANZADO EN EL TRIMESTRE: 0.00 %							

JEFE ADMINISTRATIVO
DR. PEDRO RAFAEL MARTINEZ MARTINEZ
SECRETARIO DE FINANZAS

TITULAR DE LA DEPENDENCIA/ENTIDAD
C.P. CRISTIAN EDER CARREÑO LOPEZ
RECTOR

REPORTE DE AVANCE DE GESTIÓN UR 403 - UNIVERSIDAD AUTÓNOMA "BENITO JUÁREZ" DE OAXACA CUARTO TRIMESTRE 2023



Gobierno del Estado

ALINEACIÓN PED:

MATRIZ DE INDICADORES PARA RESULTADOS:

ESTRATEGIA: 03-DESARROLLAR UNA CULTURA DE MEJORA CONTINUA EN LA EDUCACIÓN SUPERIOR DE MANERA INTEGRAL.

COMPONENTE: 299-FORMACIÓN INTEGRAL A NIVEL SUPERIOR Y POSGRADO OTORGADO

LÍNEAS DE ACCIÓN: 02-DISEÑAR E INSTRUMENTAR UN SISTEMA ESTATAL DE INDICADORES EDUCATIVOS CON INFORMACIÓN ACTUALIZADA Y OPORTUNA

ACTIVIDAD: 148-CONSTRUIR ESPACIO EDUCATIVO

UE: 001-UNIVERSIDAD AUTÓNOMA "BENITO JUÁREZ" DE OAXACA

PROGRAMA		SUBPROGRAMA		PROYECTO		OBRA/ACTIVIDAD	
139-FORMACIÓN PROFESIONAL Y POSGRADO		01-OTORGAMIENTO DE FORMACIÓN INTEGRAL A NIVEL SUPERIOR Y POSGRADO		01-ORDEN DE APORTACIONES MÚLTIPLES PARA LA INFRAESTRUCTURA EDUCATIVA A NIVEL SUPERIOR 2023. CONSTRUCCIÓN OAXACA E ISTMO.		003-AMPLIACIÓN DEL CENTRO DE ATENCIÓN MÉDICA Y SIMULADORES DE LA FACULTAD DE MEDICINA Y CIRUGÍA.	
POBLACIÓN O ÁREA DE ENFOQUE POTENCIAL		EGRESADO DE EDUCACIÓN MEDIA SUPERIOR		HOMBRES: 19389 MUJERES: 21790		TOTAL: 41179	
PRESUPUESTO ANUAL							
Aprobado	Ampliación	Reducción	Modificado	EJERCIDO T1	EJERCIDO T2	EJERCIDO T3	EJERCIDO T4
0.00	2,952,035.64	0.00	2,952,035.64	0.00	0.00	0.00	2,952,035.64
PRESUPUESTO TRIMESTRAL DE LA ACTIVIDAD				TOTAL EJERCIDO AL TRIMESTRE VIGENTE			
Aprobado	Modificado	Comprometido	Devengado	Ejercido		% de Ejercicio Vs. Modificado	
0.00	2,952,035.64	2,952,035.64	2,952,035.64	2,952,035.64		100.00	
DATOS DEL INDICADOR							
Nombre: PORCENTAJE DE ESPACIOS EDUCATIVOS EN EL NIVEL SUPERIOR CONSTRUIDOS				Número de indicador: 2446			
Definición: MIDE EL PORCENTAJE DE ESPACIOS EDUCATIVOS EN EL NIVEL SUPERIOR CONSTRUIDOS RESPECTO A LO PROGRAMADO							
Método de Cálculo: (NÚMERO DE ESPACIOS EDUCATIVOS EN EL NIVEL SUPERIOR CONSTRUIDOS/ NÚMERO DE ESPACIOS EDUCATIVOS EN EL NIVEL SUPERIOR PROGRAMADOS A CONSTRUIR) *100							
Tipo		Frecuencia de Medición		Forma de cálculo del indicador		Tipo de Valor	
GESTIÓN		TRIMESTRAL		PORCENTAJE		FLUJO	
MEDIOS DE VERIFICACIÓN / FUENTE INFORMACIÓN				SUPUESTO			
NO APLICA				ESTA UNIDAD EJECUTORA DE GASTO, NO GENERA UN PRODUCTO INSTITUCIONAL, ALINEADA A ESTA ACTIVIDAD, POR LO QUE EN EL EJERCICIO NO SE DESTINARÁ RECURSO.			
DATOS DE LA META							
Definición de la variable Meta: 1 - NÚMERO DE ESPACIOS EDUCATIVOS EN EL NIVEL SUPERIOR CONSTRUIDOS							
Unidad de medida: 25 - NÚMERO							
LÍNEA BASE							
AÑO	2018	VALOR	0.00	AÑO	2023	VALOR	1.00
AVANCE TRIMESTRAL OBRA/ACTIVIDAD							
METAS		1er.TRIMESTRE		2o.TRIMESTRE		3er.TRIMESTRE	
PROGRAMACIÓN INICIAL	0.00	0.00	0.00	4o.TRIMESTRE		CUMPLIMIENTO DE METAS	
PROGRAMACIÓN ACTUALIZADA	0.00	0.00	0.00	T1+T2+T3+T4		1.00	
METAS ALCANZADAS	0.00	0.00	0.00	T1+T2+T3+T4		1.00	
PORCENTAJE ALCANZADO TRIMESTRAL	0.00	0.00	0.00	T1+T2+T3+T4		0.00	
PORCENTAJE ALCANZADO ANUAL				PORCENTAJE ALCANZADO ANUAL			
				0.00			
PORCENTAJE DE CUMPLIMIENTO ALCANZADO EN EL TRIMESTRE: 0.00 %							

JEFE ADMINISTRATIVO
DR. PEDRO RAFAEL MARTINEZ MARTINEZ
SECRETARIO DE FINANZAS

TITULAR DE LA DEPENDENCIA/ENTIDAD
C.P. CRISTIAN EDER CARREÑO LOPEZ
RECTOR

REPORTE DE AVANCE DE GESTIÓN UR 403 - UNIVERSIDAD AUTÓNOMA "BENITO JUÁREZ" DE OAXACA CUARTO TRIMESTRE 2023



ALINEACIÓN PED:

MATRIZ DE INDICADORES PARA RESULTADOS:

ESTRATEGIA: 03-DESARROLLAR UNA CULTURA DE MEJORA CONTINUA EN LA EDUCACIÓN SUPERIOR DE MANERA INTEGRAL.

COMPONENTE: 299-FORMACIÓN INTEGRAL A NIVEL SUPERIOR Y POSGRADO OTORGADO

LÍNEAS DE ACCIÓN: 02-DISEÑAR E INSTRUMENTAR UN SISTEMA ESTATAL DE INDICADORES EDUCATIVOS CON INFORMACIÓN ACTUALIZADA Y OPORTUNA DE LA EDUCACIÓN SUPERIOR.

ACTIVIDAD: 394-REALIZAR MANTENIMIENTO Y EQUIPAMIENTO A ESPACIO EDUCATIVO

UE: 001-UNIVERSIDAD AUTÓNOMA "BENITO JUÁREZ" DE OAXACA

PROGRAMA		SUBPROGRAMA		PROYECTO		OBRA/ACTIVIDAD	
139-FORMACIÓN PROFESIONAL Y POSGRADO		01-OTORGAMIENTO DE FORMACIÓN INTEGRAL A NIVEL SUPERIOR Y POSGRADO		012-FONDO DE APORTACIONES MÚLTIPLES PARA LA INFRAESTRUCTURA EDUCATIVA Y EQUIPAMIENTO.		003-EQUIPAMIENTO PARA LABORATORIO DE COCINAS DE LA ESCUELA DE GASTRONOMÍA	
POBLACIÓN O ÁREA DE ENFOQUE POTENCIAL		EGRESADO DE EDUCACIÓN MEDIA SUPERIOR		HOMBRES: 19389 MUJERES: 21790		TOTAL: 41179	
PRESUPUESTO ANUAL							
Aprobado		Modificado		EJERCIDO T1		EJERCIDO T2	
0,00		506,688.00		0,00		0,00	
Aprobado		Modificado		EJERCIDO T3		EJERCIDO T4	
0,00		506,688.00		TOTAL EJERCIDO AL TRIMESTRE VIGENTE		506,688.00	
PRESUPUESTO TRIMESTRAL DE LA ACTIVIDAD							
Aprobado		Modificado		Ejercido		% de Ejercicio Vs. Modificado	
0,00		506,688.00		506,688.00		100,00	
DATOS DEL INDICADOR							
Nombre :		PORCENTAJE DE ESPACIOS EDUCATIVOS EQUIPADOS Y/O MANTENIDOS		Número de indicador :		1457	
Definición :		MIDE EL PORCENTAJE DE ESPACIOS EDUCATIVOS EQUIPADOS Y/O MANTENIDOS RESPECTO AL TOTAL DE PLANTELES					
Método de Cálculo :		(NÚMERO DE ESPACIOS EDUCATIVOS EQUIPADOS Y/O MANTENIDOS/ NÚMERO DE ESPACIOS EDUCATIVOS TOTALES EN EL PLANTEL)*100					
Tipo		Dimensión		Frecuencia de Medición		Forma de cálculo del indicador	
GESTIÓN		EFICACIA		TRIMESTRAL		PORCENTAJE	
						Tipo de Valor	
						FLUJO	
						Sentido Esperado	
						ASCENDENTE	
MEDIOS DE VERIFICACIÓN / FUENTE INFORMACIÓN							
NO APLICA							
Definición de la variable Meta: 1 - NÚMERO DE ESPACIOS EDUCATIVOS EQUIPADOS Y/O MANTENIDOS							
Unidad de medida: 25 - NÚMERO							
LÍNEA BASE							
AÑO		2018		VALOR		2023	
		0,00		0,00		1,00	
AVANCE TRIMESTRAL OBRA/ACTIVIDAD							
METAS		1er.TRIMESTRE		2o.TRIMESTRE		3er.TRIMESTRE	
PROGRAMACIÓN INICIAL		0,00		0,00		0,00	
PROGRAMACIÓN ACTUALIZADA		0,00		0,00		0,00	
METAS ALCANZADAS		0,00		0,00		0,00	
PORCENTAJE ALCANZADO TRIMESTRAL		0,00		0,00		100,00	
						CUMPLIMIENTO DE METAS	
						T1+T2+T3+T4	
						1,00	
						T1+T2+T3+T4	
						1,00	
						T1+T2+T3+T4	
						1,00	
						PORCENTAJE ALCANZADO ANUAL	
						100,00	
PORCENTAJE DE CUMPLIMIENTO ALCANZADO EN EL TRIMESTRE: 100,00 %							

JEFE ADMINISTRATIVO
DR. PEDRO RAFAEL MARTINEZ MARTINEZ
SECRETARIO DE FINANZAS

TITULAR DE LA DEPENDENCIA/ENTIDAD
C.P. CRISTIAN EDER CARREÑO LOPEZ
RECTOR

REPORTE DE AVANCE DE GESTIÓN UR 403 - UNIVERSIDAD AUTÓNOMA "BENITO JUÁREZ" DE OAXACA CUARTO TRIMESTRE 2023



UE: 001-UNIVERSIDAD AUTÓNOMA "BENITO JUÁREZ" DE OAXACA

PROGRAMA		SUBPROGRAMA		PROYECTO		OBRA/ACTIVIDAD	
139-FORMACIÓN PROFESIONAL Y POSGRADO		01-OTORGAMIENTO DE FORMACIÓN INTEGRAL A NIVEL SUPERIOR Y POSGRADO		009-FONDO DE APORTACIONES MÚLTIPLES PARA LA INFRAESTRUCTURA EDUCATIVA NIVEL SUPERIOR 2023. MANTENIMIENTO.		003-IMPERMEABILIZACIÓN EN EL AUDITORIO Y SALA DE EXÁMENES DE LA FACULTAD DE DERECHO Y CIENCIAS SOCIALES	
POBLACIÓN O ÁREA DE ENFOQUE POTENCIAL		EGRESADO DE EDUCACIÓN MEDIA SUPERIOR		HOMBRES: 19389 MUJERES:		TOTAL: 41179	
PRESPUESTO ANUAL							
Aprobado	Ampliación	Reducción	Modificado	EJERCIDO T1	EJERCIDO T2	EJERCIDO T3	EJERCIDO T4
0,00	533,747,99	0,00	533,747,99	0,00	0,00	0,00	533,747,99
				TOTAL EJERCIDO AL TRIMESTRE VIGENTE			
				533,747,99			
PRESPUESTO TRIMESTRAL DE LA ACTIVIDAD							
Aprobado	Modificado	Comprometido	Devengado	% de Ejercicio Vs. Modificado			
0,00	533,747,99	533,747,99	533,747,99	100,00			
DATOS DEL INDICADOR							
Nombre:		PORCENTAJE DE ESPACIOS EDUCATIVOS EQUIPADOS Y/O MANTENIDOS		Número de indicador:		1457	
Definición:		MIDE EL PORCENTAJE DE ESPACIOS EDUCATIVOS EQUIPADOS Y/O MANTENIDOS RESPECTO AL TOTAL DE PLANTELES					
Método de Cálculo:		(NÚMERO DE ESPACIOS EDUCATIVOS EQUIPADOS Y/O MANTENIDOS/ NÚMERO DE ESPACIOS EDUCATIVOS TOTALES EN EL PLANTEL)*100					
Tipo		Dimensión		Frecuencia de Medición		Forma de cálculo del indicador	
GESTIÓN		EFICACIA		TRIMESTRAL		PORCENTAJE	
MEDIOS DE VERIFICACIÓN / FUENTE INFORMACIÓN				TRIMESTRAL		FLUJO	
NO APLICA				NO APLICA		ASCENDENTE	
DATOS DE LA META							
Definición de la variable Meta: 1 - NÚMERO DE ESPACIOS EDUCATIVOS EQUIPADOS Y/O MANTENIDOS							
Unidad de medida: 25 - NÚMERO							
LÍNEA BASE							
ANO	2018	2019	2020	2021	2022	2023	VALOR
		VALOR		VALOR		VALOR PROGRAMADO ANUAL	
		0,00		0,00		1,00	
AVANCE TRIMESTRAL OBRA/ACTIVIDAD							
METAS		1er. TRIMESTRE		2o. TRIMESTRE		3er. TRIMESTRE	
PROGRAMACIÓN INICIAL		0,00		0,00		0,00	
PROGRAMACIÓN ACTUALIZADA		0,00		0,00		0,00	
METAS ALCANZADAS		0,00		0,00		0,00	
PORCENTAJE ALCANZADO TRIMESTRAL		0,00		0,00		0,00	
		T1+T2+T3+T4		T1+T2+T3+T4		T1+T2+T3+T4	
		1,00		1,00		1,00	
		T1+T2+T3+T4		T1+T2+T3+T4		T1+T2+T3+T4	
		0,00		0,00		0,00	
		PORCENTAJE ALCANZADO ANUAL		PORCENTAJE ALCANZADO ANUAL		0,00	

PORCENTAJE DE CUMPLIMIENTO ALCANZADO EN EL TRIMESTRE: 0,00 %

JEFE ADMINISTRATIVO
 DR. PEDRO RAFAEL MARTINEZ MARTINEZ
 SECRETARIO DE FINANZAS

TITULAR DE LA DEPENDENCIA/ENTIDAD
 C.P. CRISTIAN EDER CARREÑO LOPEZ
 RECTOR

REPORTE DE AVANCE DE GESTIÓN UR 403 - UNIVERSIDAD AUTÓNOMA "BENITO JUÁREZ" DE OAXACA CUARTO TRIMESTRE 2023



ALINEACIÓN PED:

MATRIZ DE INDICADORES PARA RESULTADOS:

ESTRATEGIA: 03-DESARROLLAR UNA CULTURA DE MEJORA CONTINUA EN LA EDUCACIÓN SUPERIOR DE MANERA INTEGRAL.

COMPONENTE: 299-FORMACIÓN INTEGRAL A NIVEL SUPERIOR Y POSGRADO OTORGADO

LÍNEAS DE ACCIÓN: 02-DISEÑAR E INSTRUMENTAR UN SISTEMA ESTATAL DE INDICADORES EDUCATIVOS CON INFORMACIÓN ACTUALIZADA Y OPORTUNA

ACTIVIDAD: 148-CONSTRUIR ESPACIO EDUCATIVO

UE: 001-UNIVERSIDAD AUTÓNOMA "BENITO JUÁREZ" DE OAXACA

PROGRAMA		SUBPROGRAMA		PROYECTO		OBRA/ACTIVIDAD	
139-FORMACIÓN PROFESIONAL Y POSGRADO		01-OTORGAMIENTO DE FORMACIÓN INTEGRAL A NIVEL SUPERIOR Y POSGRADO		01-ORDEN DE APORTACIONES MULTIPLES PARA LA INFRAESTRUCTURA EDUCATIVA A NIVEL SUPERIOR 2023. CONSTRUCCION OAXACA E ISTMO.		004-CONSTRUCCIÓN DEL CENTRO DE CÓMPUTO PARA LA FACULTAD DE ENFERMERIA TEHUANTEPEC.	
POBLACIÓN O ÁREA DE ENFOQUE POTENCIAL		EGRESADO DE EDUCACIÓN MEDIA SUPERIOR		HOMBRES: 19389 MUJERES: 21790		TOTAL: 41179	
PRESUPUESTO ANUAL							
Aprobado	Ampliación	Reducción	Modificado	EJERCIDO T1	EJERCIDO T2	EJERCIDO T3	EJERCIDO T4
0.00	2,982,694.30	0.00	2,982,694.30	0.00	0.00	0.00	2,982,694.30
				TOTAL EJERCIDO AL TRIMESTRE VIGENTE			
				2,982,694.30			
PRESUPUESTO TRIMESTRAL DE LA ACTIVIDAD							
Aprobado	Modificado	Comprometido	Devengado	% de Ejercicio Vs. Modificado			
0.00	2,982,694.30	2,982,694.30	2,982,694.30	100.00			
DATOS DEL INDICADOR							
Nombre :		PORCENTAJE DE ESPACIOS EDUCATIVOS EN EL NIVEL SUPERIOR CONSTRUIDOS		Número de indicador :		2446	
Definición :		MIDE EL PORCENTAJE DE ESPACIOS EDUCATIVOS EN EL NIVEL SUPERIOR CONSTRUIDOS RESPECTO A LO PROGRAMADO					
Método de Cálculo :		(NÚMERO DE ESPACIOS EDUCATIVOS EN EL NIVEL SUPERIOR CONSTRUIDOS/ NÚMERO DE ESPACIOS EDUCATIVOS EN EL NIVEL SUPERIOR PROGRAMADOS A CONSTRUIR) *100					
Tipo		Frecuencia de Medición		Forma de cálculo del indicador		Tipo de Valor	
GESTIÓN		TRIMESTRAL		PORCENTAJE		FLUJO	
						Sentido Esperado	
						ASCENDENTE	
MEDIOS DE VERIFICACIÓN / FUENTE INFORMACIÓN							
NO APLICA							
DATOS DE LA META							
Definición de la variable Meta: 1 - NÚMERO DE ESPACIOS EDUCATIVOS EN EL NIVEL SUPERIOR CONSTRUIDOS							
Unidad de medida: 25 - NÚMERO							
LÍNEA BASE							
AÑO	2018	VALOR	0.00	AÑO	2023	VALOR	1.00
AVANCE TRIMESTRAL OBRA/ACTIVIDAD							
METAS		1er.TRIMESTRE		2o.TRIMESTRE		3er.TRIMESTRE	
PROGRAMACIÓN INICIAL	0.00	0.00	0.00	4o.TRIMESTRE			
PROGRAMACIÓN ACTUALIZADA	0.00	0.00	0.00	CUMPLIMIENTO DE METAS			
METAS ALCANZADAS	0.00	0.00	0.00	T1+T2+T3+T4		1.00	
PORCENTAJE ALCANZADO TRIMESTRAL	0.00	0.00	0.00	T1+T2+T3+T4		1.00	
				T1+T2+T3+T4		0.00	
				PORCENTAJE ALCANZADO ANUAL		0.00	

PORCENTAJE DE CUMPLIMIENTO ALCANZADO EN EL TRIMESTRE: 0.00 %

JEFE ADMINISTRATIVO
DR. PEDRO RAFAEL MARTINEZ MARTINEZ
SECRETARIO DE FINANZAS

TITULAR DE LA DEPENDENCIA/ENTIDAD
C.P. CRISTIAN EDER CARREÑO LOPEZ
RECTOR

REPORTE DE AVANCE DE GESTIÓN UR 403 - UNIVERSIDAD AUTÓNOMA "BENITO JUÁREZ" DE OAXACA CUARTO TRIMESTRE 2023



ALINEACIÓN PED:

MATRIZ DE INDICADORES PARA RESULTADOS:

ESTRATEGIA: 03-DESARROLLAR UNA CULTURA DE MEJORA CONTINUA EN LA EDUCACIÓN SUPERIOR DE MANERA INTEGRAL.

COMPONENTE: 299-FORMACIÓN INTEGRAL A NIVEL SUPERIOR Y POSGRADO OTORGADO

LÍNEAS DE ACCIÓN: 02-DISEÑAR E INSTRUMENTAR UN SISTEMA ESTATAL DE INDICADORES EDUCATIVOS CON INFORMACIÓN ACTUALIZADA Y OPORTUNA DE LA EDUCACIÓN SUPERIOR.

ACTIVIDAD: 394-REALIZAR MANTENIMIENTO Y EQUIPAMIENTO A ESPACIO EDUCATIVO

UE: 001-UNIVERSIDAD AUTÓNOMA "BENITO JUÁREZ" DE OAXACA

PROGRAMA		SUBPROGRAMA		PROYECTO		OBRA/ACTIVIDAD	
139-FORMACIÓN PROFESIONAL Y POSGRADO		01-OTORGAMIENTO DE FORMACIÓN INTEGRAL A NIVEL SUPERIOR Y POSGRADO		012-FONDO DE APORTACIONES MÚLTIPLES PARA LA INFRAESTRUCTURA EDUCATIVA A NIVEL SUPERIOR 2023.		004-EQUIPAMIENTO PARA LA FACULTAD DE ARQUITECTURA C.U.	
POBLACIÓN O ÁREA DE ENFOQUE POTENCIAL		EGRESADO DE EDUCACIÓN MEDIA SUPERIOR		HOMBRES: 19389 MUJERES: 21790		TOTAL: 41179	
Atributo de la Población o Área de Enfoque:							
Aprobado		Modificado		EJERCIDO T1		EJERCIDO T2	
0,00		773.127,38		0,00		0,00	
EJERCIDO T3		EJERCIDO T4		TOTAL EJERCIDO AL TRIMESTRE VIGENTE		773.127,38	
0,00		773.127,38		773.127,38		773.127,38	
Aprobado		Modificado		Ejercido		% de Ejercicio Vs. Modificado	
0,00		773.127,38		773.127,38		100,00	
PRESUPUESTO ANUAL							
PRESUPUESTO TRIMESTRAL DE LA ACTIVIDAD							
Nombre :		PORCENTAJE DE ESPACIOS EDUCATIVOS EQUIPADOS Y/O MANTENIDOS		Número de indicador :		1457	
Definición :		MIDE EL PORCENTAJE DE ESPACIOS EDUCATIVOS EQUIPADOS Y/O MANTENIDOS RESPECTO AL TOTAL DE PLANTELES					
Método de Cálculo :		(NÚMERO DE ESPACIOS EDUCATIVOS EQUIPADOS Y/O MANTENIDOS/ NÚMERO DE ESPACIOS EDUCATIVOS TOTALES EN EL PLANTEL)*100					
Tipo		Dimensión		Frecuencia de Medición		Forma de cálculo del indicador	
GESTIÓN		EFICACIA		TRIMESTRAL		PORCENTAJE	
						Tipo de Valor	
						FLUJO	
						Sentido Esperado	
						ASCENDENTE	
MEDIOS DE VERIFICACIÓN / FUENTE INFORMACIÓN							
NO APLICA							
Definición de la variable Meta: 1 - NÚMERO DE ESPACIOS EDUCATIVOS EQUIPADOS Y/O MANTENIDOS							
Unidad de medida: 25 - NÚMERO							
LÍNEA BASE							
AÑO		2018		VALOR		2023	
0,00		0,00		0,00		1,00	
AVANCE TRIMESTRAL OBRA/ACTIVIDAD							
METAS		1er.TRIMESTRE		2o.TRIMESTRE		3er.TRIMESTRE	
PROGRAMACIÓN INICIAL		0,00		0,00		0,00	
PROGRAMACIÓN ACTUALIZADA		0,00		0,00		0,00	
METAS ALCANZADAS		0,00		0,00		0,00	
PORCENTAJE ALCANZADO TRIMESTRAL		0,00		0,00		0,00	
CUMPLIMIENTO DE METAS		T1+T2+T3+T4		T1+T2+T3+T4		T1+T2+T3+T4	
1,00		1,00		1,00		1,00	
PORCENTAJE ALCANZADO ANUAL		100,00		100,00		100,00	
PORCENTAJE DE CUMPLIMIENTO ALCANZADO EN EL TRIMESTRE: 100,00 %							

JEFE ADMINISTRATIVO

DR. PEDRO RAFAEL MARTINEZ MARTINEZ

SECRETARIO DE FINANZAS

TITULAR DE LA DEPENDENCIA/ENTIDAD

C.P. CRISTIAN EDER CARREÑO LOPEZ

RECTOR

REPORTE DE AVANCE DE GESTIÓN UR 403 - UNIVERSIDAD AUTÓNOMA "BENITO JUÁREZ" DE OAXACA CUARTO TRIMESTRE 2023



UE: 001-UNIVERSIDAD AUTÓNOMA "BENITO JUÁREZ" DE OAXACA

PROGRAMA		SUBPROGRAMA		PROYECTO		OBRA/ACTIVIDAD	
139-FORMACIÓN PROFESIONAL Y POSGRADO		01-OTORGAMIENTO DE FORMACIÓN INTEGRAL A NIVEL SUPERIOR Y POSGRADO		009-FONDO DE APORTACIONES MÚLTIPLES PARA LA INFRAESTRUCTURA EDUCATIVA NIVEL SUPERIOR 2023. MANTENIMIENTO.		004-MANTENIMIENTO GENERAL AL EDIFICIO DE LA ESCUELA DE GASTRONOMÍA.	
POBLACIÓN O ÁREA DE ENFOQUE POTENCIAL		EGRESADO DE EDUCACIÓN MEDIA SUPERIOR		HOMBRES: 19389 MUJERES:		TOTAL: 41179	
PRESPUESTO ANUAL							
Aprobado	Ampliación	Reducción	Modificado	EJERCIDO T1	EJERCIDO T2	EJERCIDO T3	EJERCIDO T4
0,00	392,826.25	0,00	392,826.25	0,00	0,00	0,00	392,826.25
				TOTAL EJERCIDO AL TRIMESTRE VIGENTE			
				392,826.25			
PRESPUESTO TRIMESTRAL DE LA ACTIVIDAD							
Aprobado	Modificado	Comprometido	Devengado	Ejercido	% de Ejercido Vs. Modificado		
0,00	392,826.25	392,826.25	392,826.25	392,826.25	100,00		
DATOS DEL INDICADOR							
Nombre:		PORCENTAJE DE ESPACIOS EDUCATIVOS EQUIPADOS Y/O MANTENIDOS		Número de indicador:		1457	
Definición:		MIDE EL PORCENTAJE DE ESPACIOS EDUCATIVOS EQUIPADOS Y/O MANTENIDOS RESPECTO AL TOTAL DE PLANTELES					
Método de Cálculo:		(NÚMERO DE ESPACIOS EDUCATIVOS EQUIPADOS Y/O MANTENIDOS/ NÚMERO DE ESPACIOS EDUCATIVOS TOTALES EN EL PLANTEL)*100					
Tipo		Dimensión		Frecuencia de Medición		Forma de cálculo del indicador	
GESTIÓN		EFICACIA		TRIMESTRAL		PORCENTAJE	
MEDIOS DE VERIFICACIÓN / FUENTE INFORMACIÓN				Tipo de Valor			
NO APLICA				FLUJO			
				Sentido Esperado			
				ASCENDENTE			
DATOS DE LA META							
Definición de la variable Meta: 1 - NÚMERO DE ESPACIOS EDUCATIVOS EQUIPADOS Y/O MANTENIDOS							
Unidad de medida: 25 - NÚMERO							
LÍNEA BASE							
ANO	2018	2019	2020	2021	2022	2023	VALOR
						1,00	
AVANCE TRIMESTRAL OBRA/ACTIVIDAD							
METAS		1er. TRIMESTRE		2o. TRIMESTRE		3er. TRIMESTRE	
PROGRAMACIÓN INICIAL		0,00		0,00		0,00	
PROGRAMACIÓN ACTUALIZADA		0,00		0,00		0,00	
METAS ALCANZADAS		0,00		0,00		0,00	
PORCENTAJE ALCANZADO TRIMESTRAL		0,00		0,00		0,00	
		T1+T2+T3+T4		T1+T2+T3+T4		T1+T2+T3+T4	
		1,00		1,00		1,00	
		T1+T2+T3+T4		T1+T2+T3+T4		T1+T2+T3+T4	
		0,00		0,00		0,00	
		PORCENTAJE ALCANZADO ANUAL		PORCENTAJE ALCANZADO ANUAL		0,00	

PORCENTAJE DE CUMPLIMIENTO ALCANZADO EN EL TRIMESTRE: 0,00 %

JEFE ADMINISTRATIVO
 DR. PEDRO RAFAEL MARTINEZ MARTINEZ
 SECRETARIO DE FINANZAS

TITULAR DE LA DEPENDENCIA/ENTIDAD
 C.P. CRISTIAN EDER CARREÑO LOPEZ
 RECTOR

REPORTE DE AVANCE DE GESTIÓN UR 403 - UNIVERSIDAD AUTÓNOMA "BENITO JUÁREZ" DE OAXACA CUARTO TRIMESTRE 2023

UE: 001-UNIVERSIDAD AUTÓNOMA "BENITO JUÁREZ" DE OAXACA

PROGRAMA		SUBPROGRAMA		PROYECTO		OBRA/ACTIVIDAD	
139-FORMACIÓN PROFESIONAL Y POSGRADO		01-OTORGAMIENTO DE FORMACIÓN INTEGRAL A NIVEL SUPERIOR Y POSGRADO		009-FONDO DE APORTACIONES MÚLTIPLES PARA LA INFRAESTRUCTURA EDUCATIVA NIVEL SUPERIOR 2023. MANTENIMIENTO.		005-IMPERMEABILIZACIÓN DEL ALA NORTE DEL EDIFICIO H DE LA FACULTAD DE ECONOMÍA	
POBLACIÓN O ÁREA DE ENFOQUE POTENCIAL		EGRESADO DE EDUCACIÓN MEDIA SUPERIOR		HOMBRES: 19389 MUJERES:		TOTAL: 41179	
PRESUPUESTO ANUAL							
Aprobado	Ampliación	Reducción	Modificado	EJERCIDO T1	EJERCIDO T2	EJERCIDO T3	EJERCIDO T4
0,00	500,033.90	0,00	500,033.90	0,00	0,00	0,00	500,033.90
				TOTAL EJERCIDO AL TRIMESTRE VIGENTE			
				500,033.90			
PRESUPUESTO TRIMESTRAL DE LA ACTIVIDAD							
Aprobado	Modificado	Comprometido	Devengado	Ejercido	% de Ejercido Vs. Modificado		
0,00	500,033.90	500,033.90	500,033.90	500,033.90	100,00		
DATOS DEL INDICADOR							
Nombre: PORCENTAJE DE ESPACIOS EDUCATIVOS EQUIPADOS Y/O MANTENIDOS				Número de indicador: 1457			
Definición: MIDE EL PORCENTAJE DE ESPACIOS EDUCATIVOS EQUIPADOS Y/O MANTENIDOS RESPECTO AL TOTAL DE PLANTELES							
Método de Cálculo: (NÚMERO DE ESPACIOS EDUCATIVOS EQUIPADOS Y/O MANTENIDOS/ NÚMERO DE ESPACIOS EDUCATIVOS TOTALES EN EL PLANTEL)*100							
Tipo		Frecuencia de Medición		Forma de cálculo del indicador		Tipo de Valor	
GESTIÓN		TRIMESTRAL		PORCENTAJE		FLUJO	
MEDIOS DE VERIFICACIÓN / FUENTE INFORMACIÓN				SUPIESTO			
NO APLICA				ESTA UNIDAD EJECUTORA DE GASTO, NO GENERA UN PRODUCTO INSTITUCIONAL ALINEADA A ESTA ACTIVIDAD POR LO QUE EN EL EJERCICIO NO SE DESTINARÁ RECURSO			
DATOS DE LA META							
Definición de la variable Meta: 1 - NÚMERO DE ESPACIOS EDUCATIVOS EQUIPADOS Y/O MANTENIDOS							
Unidad de medida: 25 - NÚMERO							
LÍNEA BASE							
ANO	2018	2019	2020	2021	2022	2023	VALOR
						1,00	
AVANCE TRIMESTRAL OBRA/ACTIVIDAD							
METAS	1er. TRIMESTRE	2o. TRIMESTRE	3er. TRIMESTRE	4o. TRIMESTRE	CUMPLIMIENTO DE METAS		
PROGRAMACIÓN INICIAL	0,00	0,00	0,00	1,00	T1+T2+T3+T4		
PROGRAMACIÓN ACTUALIZADA	0,00	0,00	0,00	1,00	T1+T2+T3+T4		
METAS ALCANZADAS	0,00	0,00	0,00	0,00	T1+T2+T3+T4		
PORCENTAJE ALCANZADO TRIMESTRAL	0,00	0,00	0,00	0,00	PORCENTAJE ALCANZADO ANUAL		
				0,00			

PORCENTAJE DE CUMPLIMIENTO ALCANZADO EN EL TRIMESTRE: 0,00 %

JEFE ADMINISTRATIVO
DR. PEDRO RAFAEL MARTINEZ MARTINEZ
SECRETARIO DE FINANZAS

TITULAR DE LA DEPENDENCIA/ENTIDAD
C.P. CRISTIAN EDER CARREÑO LOPEZ
RECTOR

REPORTE DE AVANCE DE GESTIÓN UR 403 - UNIVERSIDAD AUTÓNOMA "BENITO JUÁREZ" DE OAXACA CUARTO TRIMESTRE 2023

UE: 001-UNIVERSIDAD AUTÓNOMA "BENITO JUÁREZ" DE OAXACA

PROGRAMA		SUBPROGRAMA		PROYECTO		OBRA/ACTIVIDAD	
139-FORMACIÓN PROFESIONAL Y POSGRADO		01-OTORGAMIENTO DE FORMACIÓN INTEGRAL A NIVEL SUPERIOR Y POSGRADO		012-FONDO DE APORTACIONES MÚLTIPLES PARA LA INFRAESTRUCTURA EDUCATIVA NIVEL SUPERIOR 2023. EQUIPAMIENTO.		005-EQUIPAMIENTO PARA LA ESCUELA DE CIENCIAS	
POBLACIÓN O ÁREA DE ENFOQUE POTENCIAL		EGRESADO DE EDUCACIÓN MEDIA SUPERIOR		HOMBRES: 19389		MÚJERES: 21790	
Ampliación		Reducción		EJERCIDO T1		EJERCIDO T2	
1,032,719.88		0.00		0.00		0.00	
TOTAL:		TOTAL EJERCIDO AL TRIMESTRE VIGENTE		EJERCIDO T3		EJERCIDO T4	
41179		1,032,719.88		1,032,719.88		1,032,719.88	

PRESUPUESTO ANUAL			
Aprobado		EJERCIDO T1	
0.00		0.00	
TOTAL EJERCIDO AL TRIMESTRE VIGENTE		TOTAL EJERCIDO AL TRIMESTRE VIGENTE	
1,032,719.88		1,032,719.88	

PRESUPUESTO TRIMESTRAL DE LA ACTIVIDAD			
Aprobado		Devengado	
0.00		1,032,719.88	
TOTAL EJERCIDO AL TRIMESTRE VIGENTE		TOTAL EJERCIDO AL TRIMESTRE VIGENTE	
1,032,719.88		1,032,719.88	

DATOS DEL INDICADOR			
Nombre:		Número de indicador:	
PORCENTAJE DE ESPACIOS EDUCATIVOS EQUIPADOS Y/O MANTENIDOS		1457	
Definición: MIDE EL PORCENTAJE DE ESPACIOS EDUCATIVOS EQUIPADOS Y/O MANTENIDOS RESPECTO AL TOTAL DE PLANTELES			
Método de Cálculo: (NÚMERO DE ESPACIOS EDUCATIVOS EQUIPADOS Y/O MANTENIDOS/ NÚMERO DE ESPACIOS EDUCATIVOS TOTALES EN EL PLANTEL)*100			

MEDIOS DE VERIFICACIÓN / FUENTE INFORMACIÓN			
NO APLICA			

DATOS DE LA META			
Definición de la variable Meta: 1 - NÚMERO DE ESPACIOS EDUCATIVOS EQUIPADOS Y/O MANTENIDOS			
Unidad de medida: 25 - NÚMERO			

LÍNEA BASE		VALOR		VALOR PROGRAMADO ANUAL	
ANO	2018	2019	2020	2021	2022
AVANCE TRIMESTRAL OBRA/ACTIVIDAD					
1er. TRIMESTRE		2o. TRIMESTRE		3er. TRIMESTRE	
0.00		0.00		0.00	
PROGRAMACIÓN INICIAL		PROGRAMACIÓN ACTUALIZADA		PROGRAMACIÓN ACTUALIZADA	
0.00		0.00		0.00	
ALCANZADAS		ALCANZADAS		ALCANZADAS	
0.00		0.00		0.00	
PORCENTAJE ALCANZADO TRIMESTRAL		PORCENTAJE ALCANZADO ANUAL		PORCENTAJE ALCANZADO ANUAL	
0.00		0.00		100.00	

VALOR PROGRAMADO ANUAL		VALOR		CUMPLIMIENTO DE METAS	
1,000.00		1,000.00		1.00	
1,000.00		1,000.00		1.00	
1,000.00		1,000.00		1.00	
100.00		100.00		100.00	

ESTÁ UNIDAD EJECUTORA DE GASTO, NO GENERA UN PRODUCTO INSTITUCIONAL ALINEADA A ESTA ACTIVIDAD POR LO QUE EN EL EJERCICIO NO SE DESTINARÁ RECURSO

PORCENTAJE DE CUMPLIMIENTO ALCANZADO EN EL TRIMESTRE: 100.00 %

DEFINICIÓN DE LA VARIABLE META: 1 - NÚMERO DE ESPACIOS EDUCATIVOS EQUIPADOS Y/O MANTENIDOS

UNIDAD DE MEDIDA: 25 - NÚMERO

NO APLICA

ESTÁ UNIDAD EJECUTORA DE GASTO, NO GENERA UN PRODUCTO INSTITUCIONAL ALINEADA A ESTA ACTIVIDAD POR LO QUE EN EL EJERCICIO NO SE DESTINARÁ RECURSO

PORCENTAJE DE CUMPLIMIENTO ALCANZADO EN EL TRIMESTRE: 100.00 %

DEFINICIÓN DE LA VARIABLE META: 1 - NÚMERO DE ESPACIOS EDUCATIVOS EQUIPADOS Y/O MANTENIDOS

UNIDAD DE MEDIDA: 25 - NÚMERO

NO APLICA

ESTÁ UNIDAD EJECUTORA DE GASTO, NO GENERA UN PRODUCTO INSTITUCIONAL ALINEADA A ESTA ACTIVIDAD POR LO QUE EN EL EJERCICIO NO SE DESTINARÁ RECURSO

PORCENTAJE DE CUMPLIMIENTO ALCANZADO EN EL TRIMESTRE: 100.00 %

DEFINICIÓN DE LA VARIABLE META: 1 - NÚMERO DE ESPACIOS EDUCATIVOS EQUIPADOS Y/O MANTENIDOS

UNIDAD DE MEDIDA: 25 - NÚMERO

NO APLICA

ESTÁ UNIDAD EJECUTORA DE GASTO, NO GENERA UN PRODUCTO INSTITUCIONAL ALINEADA A ESTA ACTIVIDAD POR LO QUE EN EL EJERCICIO NO SE DESTINARÁ RECURSO

JEFE ADMINISTRATIVO
DR. PEDRO RAFAEL MARTINEZ MARTINEZ
SECRETARIO DE FINANZAS

TITULAR DE LA DEPENDENCIA/ENTIDAD
C.P. CRISTIAN EDER CARREÑO LOPEZ
RECTOR



REPORTE DE AVANCE DE GESTIÓN UR 403 - UNIVERSIDAD AUTÓNOMA "BENITO JUÁREZ" DE OAXACA CUARTO TRIMESTRE 2023



UE: 001-UNIVERSIDAD AUTÓNOMA "BENITO JUÁREZ" DE OAXACA

PROGRAMA		SUBPROGRAMA		PROYECTO		OBRA/ACTIVIDAD	
139-FORMACIÓN PROFESIONAL Y POSGRADO		01-OTORGAMIENTO DE FORMACIÓN INTEGRAL A NIVEL SUPERIOR Y POSGRADO		009-FONDO DE APORTACIONES MÚLTIPLES PARA LA INFRAESTRUCTURA EDUCATIVA NIVEL SUPERIOR 2023. MANTENIMIENTO.		006-IMPERMEABILIZACIÓN A LOS EDIFICIOS DE LA ESCUELA DE CIENCIAS.	
POBLACIÓN O ÁREA DE ENFOQUE POTENCIAL		EGRESADO DE EDUCACIÓN MEDIA SUPERIOR		HOMBRES: 19389 MUJERES:		TOTAL: 41179	
Ampliación		Reducción		EJERCIDO T1		EJERCIDO T2	
578,077.92		0.00		0.00		0.00	
Modificado		578,077.92		TOTAL EJERCIDO AL TRIMESTRE VIGENTE			
Aprobado		Modificado		Comprometido		Ejercido	
0.00		578,077.92		578,077.92		578,077.92	
PRESUPUESTO ANUAL				PRESUPUESTO TRIMESTRAL DE LA ACTIVIDAD			
EJERCIDO T1		EJERCIDO T2		EJERCIDO T3		EJERCIDO T4	
0.00		0.00		0.00		578,077.92	
DATOS DEL INDICADOR				%			
Nombre: PORCENTAJE DE ESPACIOS EDUCATIVOS EQUIPADOS Y/O MANTENIDOS		Número de indicador: 1457		Devengado		% de Ejercido Vs. Modificado	
Definición: MIDE EL PORCENTAJE DE ESPACIOS EDUCATIVOS EQUIPADOS Y/O MANTENIDOS RESPECTO AL TOTAL DE PLANTELES		Frecuencia de Medición: TRIMESTRAL		578,077.92		100.00	
Método de Cálculo: (NÚMERO DE ESPACIOS EDUCATIVOS EQUIPADOS Y/O MANTENIDOS/ NÚMERO DE ESPACIOS EDUCATIVOS TOTALES EN EL PLANTEL)*100		Forma de cálculo del indicador: PORCENTAJE		578,077.92		100.00	
Tipo: GESTIÓN		Dimensión: EFICACIA		Tipo de Valor: FLUJO		Sentido Esperado: ASCENDENTE	
MEDIOS DE VERIFICACIÓN / FUENTE INFORMACIÓN				SUPUESTO			
NO APLICA				ESTA UNIDAD EJECUTORA DE GASTO, NO GENERA UN PRODUCTO INSTITUCIONAL ALINEADA A ESTA ACTIVIDAD POR LO QUE EN EL EJERCICIO NO SE DESTINARÁ RECURSO			
DATOS DE LA META				VALOR PROGRAMADO ANUAL			
Definición de la variable Meta: 1 - NÚMERO DE ESPACIOS EDUCATIVOS EQUIPADOS Y/O MANTENIDOS		2018		2023		0.00 %	
Unidad de medida: 25 - NÚMERO		VALOR		VALOR		1.00	
LÍNEA BASE		VALOR		VALOR		1.00	
AVANCE TRIMESTRAL OBRA/ACTIVIDAD		3er. TRIMESTRE		4o. TRIMESTRE		CUMPLIMIENTO DE METAS	
PROGRAMACIÓN INICIAL		0.00		1.00		T1+T2+T3+T4	
PROGRAMACIÓN ACTUALIZADA		0.00		1.00		T1+T2+T3+T4	
METAS ALCANZADAS		0.00		0.00		T1+T2+T3+T4	
PORCENTAJE ALCANZADO TRIMESTRAL		0.00		0.00		PORCENTAJE ALCANZADO ANUAL	

REPORTE DE AVANCE DE GESTIÓN UR 403 - UNIVERSIDAD AUTÓNOMA "BENITO JUÁREZ" DE OAXACA CUARTO TRIMESTRE 2023



UE: 001-UNIVERSIDAD AUTÓNOMA "BENITO JUÁREZ" DE OAXACA

PROGRAMA		SUBPROGRAMA		PROYECTO		OBRA/ACTIVIDAD	
139-FORMACIÓN PROFESIONAL Y POSGRADO		01-OTORGAMIENTO DE FORMACIÓN INTEGRAL A NIVEL SUPERIOR Y POSGRADO		012-FONDO DE APORTACIONES MÚLTIPLES PARA LA INFRAESTRUCTURA EDUCATIVA NIVEL SUPERIOR 2023, EQUIPAMIENTO,		006-EQUIPAMIENTO PARA LAS LICENCIATURAS EN TERAPIA FÍSICA Y OCUPACIONAL DE LA FACULTAD DE MEDICINA Y CIRUGÍA	
POBLACIÓN O ÁREA DE ENFOQUE POTENCIAL		EGRESADO DE EDUCACIÓN MEDIA SUPERIOR		HOMBRES: 19389 MUJERES:		TOTAL: 21790 41179	
PRESUPUESTO ANUAL							
Aprobado	Ampliación	Reducción	Modificado	EJERCIDO T1	EJERCIDO T2	EJERCIDO T3	EJERCIDO T4
0,00	1,219,640.00	0,00	1,219,640.00	0,00	0,00	0,00	1,219,640.00
				TOTAL EJERCIDO AL TRIMESTRE VIGENTE			
				1,219,640.00			
PRESUPUESTO TRIMESTRAL DE LA ACTIVIDAD							
Aprobado	Modificado	Comprometido	Devengado	% de Ejercicio Vs. Modificado			
0,00	1,219,640.00	1,219,640.00	1,219,640.00	100.00			
DATOS DEL INDICADOR							
Nombre:		PORCENTAJE DE ESPACIOS EDUCATIVOS EQUIPADOS Y/O MANTENIDOS		Número de indicador:		1457	
Definición:		MIDE EL PORCENTAJE DE ESPACIOS EDUCATIVOS EQUIPADOS Y/O MANTENIDOS RESPECTO AL TOTAL DE PLANTELES					
Método de Cálculo:		(NÚMERO DE ESPACIOS EDUCATIVOS EQUIPADOS Y/O MANTENIDOS/ NÚMERO DE ESPACIOS EDUCATIVOS TOTALES EN EL PLANTEL)*100					
Tipo		Dimensión		Frecuencia de Medición		Forma de cálculo del indicador	
GESTIÓN		EFICACIA		TRIMESTRAL		PORCENTAJE	
MEDIOS DE VERIFICACIÓN / FUENTE INFORMACIÓN				TRIMESTRAL		FLUJO	
NO APLICA				NO APLICA		ASCENDENTE	
DATOS DE LA META							
Definición de la variable Meta: 1 - NÚMERO DE ESPACIOS EDUCATIVOS EQUIPADOS Y/O MANTENIDOS							
Unidad de medida: 25 - NÚMERO							
LÍNEA BASE							
ANO	2018	2019	2020	2021	2022	2023	VALOR PROGRAMADO ANUAL
							1,00
AVANCE TRIMESTRAL OBRA/ACTIVIDAD							
METAS	1er. TRIMESTRE	2o. TRIMESTRE	3er. TRIMESTRE	4o. TRIMESTRE	CUMPLIMIENTO DE METAS		
PROGRAMACIÓN INICIAL	0,00	0,00	0,00	1,00	T1+T2+T3+T4		
PROGRAMACIÓN ACTUALIZADA	0,00	0,00	0,00	1,00	T1+T2+T3+T4		
METAS ALCANZADAS	0,00	0,00	0,00	1,00	T1+T2+T3+T4		
PORCENTAJE ALCANZADO TRIMESTRAL	0,00	0,00	0,00	100,00	PORCENTAJE ALCANZADO ANUAL		
					100,00		

PORCENTAJE DE CUMPLIMIENTO ALCANZADO EN EL TRIMESTRE: 100.00 %

JEFE ADMINISTRATIVO
DR. PEDRO RAFAEL MARTINEZ MARTINEZ
SECRETARIO DE FINANZAS

TITULAR DE LA DEPENDENCIA/ENTIDAD
C.P. CRISTIAN EDER CARREÑO LOPEZ
RECTOR

REPORTE DE AVANCE DE GESTIÓN UR 403 - UNIVERSIDAD AUTÓNOMA "BENITO JUÁREZ" DE OAXACA CUARTO TRIMESTRE 2023



UE: 001-UNIVERSIDAD AUTÓNOMA "BENITO JUÁREZ" DE OAXACA

PROGRAMA		SUBPROGRAMA		PROYECTO		OBRA/ACTIVIDAD	
139-FORMACIÓN PROFESIONAL Y POSGRADO		01-OTORGAMIENTO DE FORMACIÓN INTEGRAL A NIVEL SUPERIOR Y POSGRADO		009-FONDO DE APORTACIONES MÚLTIPLES PARA LA INFRAESTRUCTURA EDUCATIVA NIVEL SUPERIOR 2023. MANTENIMIENTO.		007-MANTENIMIENTO Y ADECUACIONES EN LA AZOTEA DEL EDIFICIO DE LICENCIATURA DE LA FACULTAD DE ARQUITECTURA 5 DE MAYO	
POBLACIÓN O ÁREA DE ENFOQUE POTENCIAL		EGRESADO DE EDUCACIÓN MEDIA SUPERIOR		HOMBRES: 19389 MUJERES:		TOTAL: 41179	
PRESUPUESTO ANUAL							
Aprobado	Ampliación	Reducción	Modificado	EJERCIDO T1	EJERCIDO T2	EJERCIDO T3	EJERCIDO T4
0,00	457,308.43	0,00	457,308.43	0,00	0,00	0,00	457,308.43
				TOTAL EJERCIDO AL TRIMESTRE VIGENTE			
				457,308.43			
PRESUPUESTO TRIMESTRAL DE LA ACTIVIDAD							
Aprobado	Modificado	Comprometido	Devengado	Ejercido	% de Ejercido Vs. Modificado		
0,00	457,308.43	457,308.43	457,308.43	457,308.43	100,00		
DATOS DEL INDICADOR							
Nombre: PORCENTAJE DE ESPACIOS EDUCATIVOS EQUIPADOS Y/O MANTENIDOS				Número de indicador: 1457			
Definición: MIDE EL PORCENTAJE DE ESPACIOS EDUCATIVOS EQUIPADOS Y/O MANTENIDOS RESPECTO AL TOTAL DE PLANTELES							
Método de Cálculo: (NÚMERO DE ESPACIOS EDUCATIVOS EQUIPADOS Y/O MANTENIDOS/ NÚMERO DE ESPACIOS EDUCATIVOS TOTALES EN EL PLANTEL)*100							
Tipo		Dimensión		Frecuencia de Medición		Forma de cálculo del indicador	
GESTIÓN		EFICACIA		TRIMESTRAL		PORCENTAJE	
MEDIOS DE VERIFICACIÓN / FUENTE INFORMACIÓN				Tipo de Valor			
NO APLICA				FLUJO			
				Sentido Esperado			
				ASCENDENTE			
DATOS DE LA META							
Definición de la variable Meta: 1 - NÚMERO DE ESPACIOS EDUCATIVOS EQUIPADOS Y/O MANTENIDOS							
Unidad de medida: 25 - NÚMERO							
LÍNEA BASE							
ANO		VALOR		ANO		VALOR	
2018		0,00		2023		1,00	
AVANCE TRIMESTRAL OBRA/ACTIVIDAD							
METAS		1er. TRIMESTRE		2o. TRIMESTRE		3er. TRIMESTRE	
PROGRAMACIÓN INICIAL		0,00		0,00		0,00	
PROGRAMACIÓN ACTUALIZADA		0,00		0,00		0,00	
METAS ALCANZADAS		0,00		0,00		0,00	
PORCENTAJE ALCANZADO TRIMESTRAL		0,00		0,00		0,00	
		T1+T2+T3+T4		T1+T2+T3+T4		T1+T2+T3+T4	
		1,00		1,00		1,00	
		T1+T2+T3+T4		T1+T2+T3+T4		T1+T2+T3+T4	
		0,00		0,00		0,00	
		PORCENTAJE ALCANZADO ANUAL		PORCENTAJE ALCANZADO ANUAL		0,00	

PORCENTAJE DE CUMPLIMIENTO ALCANZADO EN EL TRIMESTRE: 0,00 %

JEFE ADMINISTRATIVO
DR. PEDRO RAFAEL MARTINEZ MARTINEZ
SECRETARIO DE FINANZAS

TITULAR DE LA DEPENDENCIA/ENTIDAD
C.P. CRISTIAN EDER CARREÑO LOPEZ
RECTOR

REPORTE DE AVANCE DE GESTIÓN UR 403 - UNIVERSIDAD AUTÓNOMA "BENITO JUÁREZ" DE OAXACA CUARTO TRIMESTRE 2023



UE: 001-UNIVERSIDAD AUTÓNOMA "BENITO JUÁREZ" DE OAXACA

PROGRAMA		SUBPROGRAMA		PROYECTO		OBRA/ACTIVIDAD	
139-FORMACIÓN PROFESIONAL Y POSGRADO		01-OTORGAMIENTO DE FORMACIÓN INTEGRAL A NIVEL SUPERIOR Y POSGRADO		009-FONDO DE APORTACIONES MÚLTIPLES PARA LA INFRAESTRUCTURA EDUCATIVA NIVEL SUPERIOR 2023. MANTENIMIENTO.		008-MANTENIMIENTO Y MEJORAS EN EL INSTITUTO DE CIENCIAS DE LA EDUCACIÓN.	
POBLACIÓN O ÁREA DE ENFOQUE POTENCIAL		EGRESADO DE EDUCACIÓN MEDIA SUPERIOR		HOMBRES: 19389 MUJERES:		TOTAL: 41179	
PRESUPUESTO ANUAL							
Aprobado	Ampliación	Reducción	Modificado	EJERCIDO T1	EJERCIDO T2	EJERCIDO T3	EJERCIDO T4
0,00	372.305,70	0,00	372.305,70	0,00	0,00	0,00	372.305,70
				TOTAL EJERCIDO AL TRIMESTRE VIGENTE			
				372.305,70			
PRESUPUESTO TRIMESTRAL DE LA ACTIVIDAD							
Aprobado	Modificado	Comprometido	Devengado	Ejercido	% de Ejercido Vs. Modificado		
0,00	372.305,70	372.305,70	372.305,70	372.305,70	100,00		
DATOS DEL INDICADOR							
Nombre:		PORCENTAJE DE ESPACIOS EDUCATIVOS EQUIPADOS Y/O MANTENIDOS		Número de indicador:		1457	
Definición:		MIDE EL PORCENTAJE DE ESPACIOS EDUCATIVOS EQUIPADOS Y/O MANTENIDOS RESPECTO AL TOTAL DE PLANTELES					
Método de Cálculo:		(NÚMERO DE ESPACIOS EDUCATIVOS EQUIPADOS Y/O MANTENIDOS/ NÚMERO DE ESPACIOS EDUCATIVOS TOTALES EN EL PLANTEL)*100					
Tipo		Dimensión		Frecuencia de Medición		Forma de cálculo del indicador	
GESTIÓN		EFICACIA		TRIMESTRAL		PORCENTAJE	
MEDIOS DE VERIFICACIÓN / FUENTE INFORMACIÓN				TRIMESTRAL		FLUJO	
NO APLICA				NO APLICA		ASCENDENTE	
DATOS DE LA META							
Definición de la variable Meta: 1 - NÚMERO DE ESPACIOS EDUCATIVOS EQUIPADOS Y/O MANTENIDOS							
Unidad de medida: 25 - NÚMERO							
LÍNEA BASE							
ANO	2018	2019	2020	2021	2022	2023	VALOR
		VALOR		VALOR		VALOR	
		0,00		0,00		1,00	
AVANCE TRIMESTRAL OBRA/ACTIVIDAD							
METAS		1er. TRIMESTRE		2o. TRIMESTRE		3er. TRIMESTRE	
PROGRAMACIÓN INICIAL		0,00		0,00		0,00	
PROGRAMACIÓN ACTUALIZADA		0,00		0,00		0,00	
METAS ALCANZADAS		0,00		0,00		0,00	
PORCENTAJE ALCANZADO TRIMESTRAL		0,00		0,00		0,00	
		T1+T2+T3+T4		T1+T2+T3+T4		T1+T2+T3+T4	
		1,00		1,00		1,00	
		T1+T2+T3+T4		T1+T2+T3+T4		T1+T2+T3+T4	
		0,00		0,00		0,00	
		PORCENTAJE ALCANZADO ANUAL		PORCENTAJE ALCANZADO ANUAL		0,00	

PORCENTAJE DE CUMPLIMIENTO ALCANZADO EN EL TRIMESTRE: 0,00 %

JEFE ADMINISTRATIVO
DR. PEDRO RAFAEL MARTINEZ MARTINEZ
SECRETARIO DE FINANZAS

TITULAR DE LA DEPENDENCIA/ENTIDAD
C.P. CRISTIAN EDER CARREÑO LOPEZ
RECTOR

REPORTE DE AVANCE DE GESTIÓN UR 403 - UNIVERSIDAD AUTÓNOMA "BENITO JUÁREZ" DE OAXACA CUARTO TRIMESTRE 2023



UE: 001-UNIVERSIDAD AUTÓNOMA "BENITO JUÁREZ" DE OAXACA

PROGRAMA		SUBPROGRAMA		PROYECTO		OBRA/ACTIVIDAD	
139-FORMACIÓN PROFESIONAL Y POSGRADO		01-OTORGAMIENTO DE FORMACIÓN INTEGRAL A NIVEL SUPERIOR Y POSGRADO		009-FONDO DE APORTACIONES MÚLTIPLES PARA LA INFRAESTRUCTURA EDUCATIVA NIVEL SUPERIOR 2023. MANTENIMIENTO.		009-MANTENIMIENTO GENERAL E IMPERMEABILIZACIÓN DEL ALA SUR DEL EDIFICIO H DE LA FACULTAD DE CULTURA FÍSICA Y DEPORTE.	
POBLACIÓN O ÁREA DE ENFOQUE POTENCIAL		EGRESADO DE EDUCACIÓN MEDIA SUPERIOR		HOMBRES: 19389 MUJERES:		TOTAL: 21790 41179	
PRESUPUESTO ANUAL							
Aprobado		EJERCIDO T1		EJERCIDO T2		EJERCIDO T3	
0,00		0,00		0,00		0,00	
674,316.75		674,316.75		674,316.75		674,316.75	
TOTAL EJERCIDO AL TRIMESTRE VIGENTE							
Aprobado		Ejercido		%		%	
0,00		674,316.75		100.00		100.00	
DATOS DEL INDICADOR							
Nombre:		Número de indicador:		1457			
Definición:		PORCENTAJE DE ESPACIOS EDUCATIVOS EQUIPADOS Y/O MANTENIDOS RESPECTO AL TOTAL DE PLANTELES					
Método de Cálculo:		(NÚMERO DE ESPACIOS EDUCATIVOS EQUIPADOS Y/O MANTENIDOS/ NÚMERO DE ESPACIOS EDUCATIVOS TOTALES EN EL PLANTEL)*100					
Tipo		Frecuencia de Medición		Forma de cálculo del indicador		Sentido Esperado	
GESTIÓN		TRIMESTRAL		PORCENTAJE		FLUJO ASCENDENTE	
MEDIOS DE VERIFICACIÓN / FUENTE INFORMACIÓN							
NO APLICA							
DATOS DE LA META							
Definición de la variable Meta: 1 - NÚMERO DE ESPACIOS EDUCATIVOS EQUIPADOS Y/O MANTENIDOS							
Unidad de medida: 25 - NÚMERO							
LÍNEA BASE							
ANO		VALOR		ANO		VALOR	
2018		0,00		2023		1,00	
AVANCE TRIMESTRAL OBRA/ACTIVIDAD							
METAS		1er. TRIMESTRE		2o. TRIMESTRE		3er. TRIMESTRE	
PROGRAMACIÓN INICIAL		0,00		0,00		0,00	
PROGRAMACIÓN ACTUALIZADA		0,00		0,00		0,00	
METAS ALCANZADAS		0,00		0,00		0,00	
PORCENTAJE ALCANZADO TRIMESTRAL		0,00		0,00		0,00	
		T1+T2+T3+T4		T1+T2+T3+T4		T1+T2+T3+T4	
		1,00		1,00		1,00	
		0,00		0,00		0,00	
		PORCENTAJE ALCANZADO ANUAL		0,00		0,00	
PORCENTAJE DE CUMPLIMIENTO ALCANZADO EN EL TRIMESTRE: 0,00 %							

JEFE ADMINISTRATIVO
 DR. PEDRO RAFAEL MARTINEZ MARTINEZ
 SECRETARIO DE FINANZAS

TITULAR DE LA DEPENDENCIA/ENTIDAD
 C.P. CRISTIAN EDER CARREÑO LOPEZ
 RECTOR

REPORTE DE AVANCE DE GESTIÓN UR 403 - UNIVERSIDAD AUTÓNOMA "BENITO JUÁREZ" DE OAXACA CUARTO TRIMESTRE 2023



ALINEACIÓN PED:

01-OAXACA INCLUYENTE CON EL DESARROLLO SOCIAL

01-EDUCACIÓN

07-AMPLIAR LA COBERTURA DE UNA EDUCACIÓN MEDIA SUPERIOR, FAVORECIENDO LAS ZONAS DE MAYOR REZAGO EDUCATIVO Y CON ATENCIÓN A LA DIVERSIDAD CULTURAL.

02-CONSOLIDAR LA INFRAESTRUCTURA Y EQUIPAMIENTO A TRAVÉS DE UNA PLANEACIÓN Y PROGRAMACIÓN CONJUNTA DEL NIVEL EDUCATIVO MEDIO SUPERIOR.

01-IMPULSAR LA CONSTRUCCIÓN, AMPLIACIÓN, EQUIPAMIENTO Y MEJORA DE PLANTELES DE EDUCACIÓN MEDIA SUPERIOR CONFORME CON LAS NECESIDADES EDUCATIVAS DE CADA LOCALIDAD Y REGIÓN DEL ESTADO.

001-UNIVERSIDAD AUTÓNOMA "BENITO JUÁREZ" DE OAXACA

MATRIZ DE INDICADORES PARA RESULTADOS:

FIN: CONTRIBUIR A LA AMPLIACIÓN DE LA COBERTURA DE LA EDUCACIÓN MEDIA SUPERIOR FAVORECIENDO LAS ZONAS DE MAYOR REZAGO EDUCATIVO.

PROFÓSITO: LOS JÓVENES DE 15 A 19 AÑOS DE EDAD EN EL ESTADO DE OAXACA INGRESAN A LA EDUCACIÓN MEDIA SUPERIOR

COMPONENTE: 653-SERVICIO EDUCATIVO PARA LA COBERTURA PROPORCIONADO

ACTIVIDAD: 394-REALIZAR MANTENIMIENTO Y EQUIPAMIENTO A ESPACIO EDUCATIVO

PROGRAMA		SUBPROGRAMA		PROYECTO		OBRA/ACTIVIDAD		
200-AMPLIACIÓN DE LA COBERTURA DE LA EDUCACIÓN MEDIA SUPERIOR		04-PROPORCIONAR SERVICIOS EDUCATIVOS PARA LA COBERTURA		001-FONDO DE APORTACIONES MÚLTIPLES PARA LA INFRAESTRUCTURA EDUCATIVA NIVEL MEDIO SUPERIOR 2023, CONSTRUCCIÓN DE AULA DE CÓMPUTO EN LA ESCUELA PREPARATORIA NÚMERO DOS		001-CONSTRUCCIÓN DE AULA DE CÓMPUTO EN LA ESCUELA PREPARATORIA NÚMERO DOS		
POBLACIÓN O ÁREA DE ENFOQUE POTENCIAL		JOVEN DE 15 A 19 AÑOS DE EDAD		HOMBRES: 178973		MUJERES: 179735		
TOTAL:		358708						
PRESUPUESTO ANUAL								
Aprobado	Ampliación	Reducción	Modificado	EJERCIDO T1	EJERCIDO T2	EJERCIDO T3	EJERCIDO T4	
0.00	1,161,111.00	0.00	1,161,111.00	0.00	0.00	0.00	1,161,111.00	
PRESUPUESTO TRIMESTRAL DE LA ACTIVIDAD								
Aprobado	Modificado	Comprometido	Devengado	% de Ejercicio Vs. Modificado				
0.00	1,161,111.00	1,161,111.00	1,161,111.00	100.00				
DATOS DEL INDICADOR								
Nombre : PORCENTAJE DE ESPACIOS EDUCATIVOS EQUIPADOS Y/O MANTENIDOS				Número de indicador : 1457				
Definición : MIDE EL PORCENTAJE DE ESPACIOS EDUCATIVOS EQUIPADOS Y/O MANTENIDOS RESPECTO AL TOTAL DE PLANTELES								
Método de Cálculo : (NÚMERO DE ESPACIOS EDUCATIVOS EQUIPADOS Y/O MANTENIDOS/ NÚMERO DE ESPACIOS EDUCATIVOS TOTALES EN EL PLANTEL)*100								
Tipo		Frecuencia de Medición		Forma de cálculo del indicador		Sentido Esperado		
GESTIÓN		EFICACIA		TRIMESTRAL		ASCENDENTE		
MEDIOS DE VERIFICACIÓN / FUENTE INFORMACIÓN				SUPUESTO				
NO APLICA				ESTA UNIDAD EJECUTORA DE GASTO, NO GENERA UN PRODUCTO INSTITUCIONAL, ALINEADA A ESTA ACTIVIDAD, POR LO QUE EN EL EJERCICIO NO SE DESTINARÁ RECURSO.				
DATOS DE LA META								
Definición de la variable Meta: 1 - NÚMERO DE ESPACIOS EDUCATIVOS EQUIPADOS Y/O MANTENIDOS								
Unidad de medida: 25 - NÚMERO								
LÍNEA BASE		VALOR		AÑO		VALOR PROGRAMADO ANUAL		
		0.00		2023		1.00		
AVANCE TRIMESTRAL OBRA/ACTIVIDAD				VALOR PROGRAMADO ANUAL				
3er.TRIMESTRE				VALOR				
1er.TRIMESTRE				2o.TRIMESTRE				
4o.TRIMESTRE				CUMPLIMIENTO DE METAS				
PROGRAMACIÓN INICIAL	0.00	0.00	0.00	1.00	T1+T2+T3+T4			1.00
PROGRAMACIÓN ACTUALIZADA	0.00	0.00	0.00	1.00	T1+T2+T3+T4			1.00
METAS ALCANZADAS	0.00	0.00	0.00	0.00	T1+T2+T3+T4			0.00
PORCENTAJE ALCANZADO TRIMESTRAL	0.00	0.00	0.00	0.00	PORCENTAJE ALCANZADO ANUAL			0.00

PORCENTAJE DE CUMPLIMIENTO ALCANZADO EN EL TRIMESTRE: 0.00 %

JEFE ADMINISTRATIVO
DR. PEDRO RAFAEL MARTINEZ MARTINEZ
SECRETARIO DE FINANZAS

TITULAR DE LA DEPENDENCIA/ENTIDAD
C.P. CRISTIAN EDER CARREÑO LOPEZ
RECTOR

REPORTE DE AVANCE DE GESTIÓN UR 403 - UNIVERSIDAD AUTÓNOMA "BENITO JUÁREZ" DE OAXACA CUARTO TRIMESTRE 2023



ALINEACIÓN PED:

MATRIZ DE INDICADORES PARA RESULTADOS:

ESTRATEGIA: 01-FLEXIBILIZAR LA OFERTA EDUCATIVA A TRAVÉS DE LA DIVERSIFICACIÓN DE LAS MODALIDADES EDUCATIVAS.

LÍNEAS DE ACCIÓN:

01-AMPLIAR LA OFERTA EDUCATIVA DE LAS MODALIDADES ESCOLARIZADA, NO ESCOLARIZADA Y MIXTA, SEGÚN LAS NECESIDADES DE LA POBLACIÓN.

UE: 001-UNIVERSIDAD AUTÓNOMA "BENITO JUÁREZ" DE OAXACA

COMPONENTE: 653-SERVICIO EDUCATIVO PARA LA COBERTURA PROPORCIONADO

ACTIVIDAD: 393-IMPARTIR CLASE

PROGRAMA		SUBPROGRAMA		PROYECTO		OBRA/ACTIVIDAD	
200-AMPLIACIÓN DE LA COBERTURA DE LA EDUCACIÓN MEDIA SUPERIOR		04-PROPORCIONAR SERVICIOS EDUCATIVOS PARA LA COBERTURA		000--		001-IMPARTIR CLASES EN BACHILLERATO GENERAL EN CIENCIAS Y HUMANIDADES	
POBLACIÓN O ÁREA DE ENFOQUE POTENCIAL		ATRIBUTO DE LA POBLACIÓN O ÁREA DE ENFOQUE:		HOMBRES:		MUJERES:	
		JOVEN DE 15 A 19 AÑOS DE EDAD		178973		179735	
				TOTAL:		368708	
Aprobado		Ampliación	Reducción	PRESUPUESTO ANUAL			
155,582,532.34	0.00	10,688,412.80	144,894,119.54	EJERCIDO T1	EJERCIDO T2	EJERCIDO T3	EJERCIDO T4
				34,403,226.50	47,453,550.78	24,836,219.24	38,201,123.02
Aprobado		Modificado	PRESUPUESTO TRIMESTRAL DE LA ACTIVIDAD		TOTAL EJERCIDO AL TRIMESTRE VIGENTE		
44,406,444.24	38,201,123.02			Comprometido	Devengado	Ejercido	% de Ejercicio Vs. Modificado
				38,201,123.02	38,201,123.02	38,201,123.02	100.00
DATOS DEL INDICADOR							
Nombre :				Número de indicador :			
Definición :				168			
Método de Cálculo : (NÚMERO DE HORAS CLASE IMPARTIDAS/ NÚMERO DE HORAS CLASE PROGRAMADAS)*100							
TÍPO		Dimensión		Forma de cálculo del indicador		Tipo de Valor	
GESTIÓN		EFICACIA		TRIMESTRAL		FLUJO	
				Frecuencia de Medición		Sentido Esperado	
				TRIMESTRAL		ASCENDENTE	
CARGA HORARIA EMITIDA Y BAJO EL REGUARDO DE LA SECRETARIA ADMINISTRATIVA Y NOMINA ACTUALIZACIÓN SEMESTRAL, SECRETARIA DE FINANZAS UABJO							
MEDIOS DE VERIFICACIÓN / FUENTE INFORMACIÓN							
LA PANDEMIA PROVOCADA POR EL SAR-COVID 19 SE ENCUENTRA CONTROLADA							
DATOS DE LA META							
Definición de la variable Meta: 1 - NÚMERO DE HORAS CLASE IMPARTIDAS							
Unidad de medida: 25 - NUMERO							
LÍNEA BASE		VALOR		AÑO		VALOR PROGRAMADO ANUAL	
				2018		2023	
				1,895,000.00		487,824.00	
METAS		1er.TRIMESTRE		2o.TRIMESTRE		4o.TRIMESTRE	
PROGRAMACIÓN INICIAL		121,956.00		121,956.00		121,956.00	
PROGRAMACIÓN ACTUALIZADA		121,956.00		121,956.00		121,956.00	
METAS ALCANZADAS		121,956.00		121,956.00		121,956.00	
PORCENTAJE ALCANZADO TRIMESTRAL		100.00		100.00		100.00	
						PORCENTAJE ALCANZADO ANUAL	
						100.00	
PORCENTAJE DE CUMPLIMIENTO ALCANZADO EN EL TRIMESTRE: 100.00 %							

JEFE ADMINISTRATIVO

DR. PEDRO RAFAEL MARTINEZ MARTINEZ

SECRETARIO DE FINANZAS

TITULAR DE LA DEPENDENCIA/ENTIDAD

C.P. CRISTIAN EDER CARREÑO LOPEZ

RECTOR



GOBIERNO DEL ESTADO
DE OAXACA



UNIVERSIDAD AUTÓNOMA "BENITO JUÁREZ" DE OAXACA

PROGRAMAS Y PROYECTOS DE INVERSIÓN

NO APLICA



GOBIERNO DEL ESTADO
DE OAXACA



RELACIÓN DE BIENES INMUEBLES QUE COMPONEN EL PATRIMONIO
DEL 01 DE ENERO AL 31 DE DICIEMBRE DE 2023
(Pesos)

CUENTA	DESCRIPCIÓN DEL BIEN	SALDO FINAL
12310	TERRENOS	\$ 0.00
12330	EDIFICIOS NO RESIDENCIALES	196'064,417.00
12351	EDIFICACIÓN HABITACIONAL EN PROCESO	0.00
12352	EDIFICACIÓN NO HABITACIONAL EN PROCESO	73'724,725.00
12353	CONSTRUCCIÓN DE OBRAS PARA EL ABASTECIMIENTO DE AGUA, PETRÓLEO, GAS, ELECTRICIDAD Y TELECOMUNICACIÓN	3'770,726.00
12354	DIVISIÓN DE TERRENOS Y CONSTRUCCIÓN DE OBRAS DE URBANIZACIÓN EN PROCESO	0.00
12355	CONSTRUCCIÓN DE VÍAS DE COMUNICACIÓN EN PROCESO	0.00
12356	OTRAS CONSTRUCCIONES DE INGENIERÍA CIVIL U OBRA PESADA EN PROCESO	0.00
12357	INSTALACIONES Y EQUIPAMIENTO EN CONSTRUCCIONES EN PROCESO	35'451,622.00
12359	TRABAJOS DE ACABADOS EN EDIFICACIONES Y OTROS TRABAJOS ESPECIALIZADOS EN PROCESO	0.00
12361	EDIFICACIÓN HABITACIONAL EN PROCESO	0.00
12362	EDIFICACIÓN NO HABITACIONAL EN PROCESO	0.00
12363	CONSTRUCCIÓN DE OBRAS PARA EL ABASTECIMIENTO DE AGUA, PETRÓLEO, GAS, ELECTRICIDAD Y TELECOMUNICACIÓN	0.00
12364	DIVISIÓN DE TERRENOS Y CONSTRUCCIÓN DE OBRAS DE URBANIZACIÓN	0.00
12365	CONSTRUCCIÓN DE VÍAS DE COMUNICACIÓN EN PROCESO	0.00
12366	OTRAS CONSTRUCCIONES DE INGENIERÍA CIVIL U OBRA PESADA EN PROCESO	0.00
12367	INSTALACIONES Y EQUIPAMIENTO EN CONSTRUCCIONES EN PROCESO	0.00
12369	TRABAJOS DE ACABADOS EN EDIFICACIONES Y OTROS TRABAJOS ESPECIALIZADOS EN PROCESO	0.00
12390	OTROS BIENES INMUEBLES	0.00
	SUMA TOTAL:	\$ 309'011,490.00



GOBIERNO DEL ESTADO
DE OAXACA



RELACIÓN DE BIENES MUEBLES QUE COMPONEN EL PATRIMONIO
DEL 01 DE ENERO AL 31 DE DICIEMBRE DE 2023
(Pesos)

CUENTA	DESCRIPCIÓN DEL BIEN	SALDO FINAL
12411	MUEBLES DE OFICINA Y ESTANTERÍA	\$ 12'817,793.00
12412	MUEBLES, EXCEPTO DE OFICINA Y ESTANTERÍA	0.00
12413	EQUIPO DE CÓMPUTO Y DE TECNOLOGÍAS DE LA INFORMACIÓN	12'851,440.00
12419	OTROS MOBILIARIOS Y EQUIPOS DE ADMINISTRACIÓN	13'803,238.00
12421	EQUIPOS Y APARATOS AUDIOVISUALES	50,000.00
12422	APARATOS DEPORTIVOS	0.00
12423	CÁMARAS FOTOGRÁFICAS	45,000.00
12429	OTRO MOBILIARIO Y EQUIPO EDUCACIONAL Y RECREATIVO	33'216,619.00
12431	EQUIPO MÉDICO Y DE LABORATORIO	7'951,176.00
12432	INSTRUMENTAL MÉDICO Y DE LABORATORIO	3'008,696.00
12441	AUTOMÓVILES Y CAMIONES	1'000,000.00
12443	EQUIPO AEROSPAZIAL	
12445	EMBARCACIONES	
12449	OTROS EQUIPOS DE TRANSPORTE	
12450	EQUIPO DE DEFENSA Y SEGURIDAD	111,535.00
12461	MAQUINARIA Y EQUIPO AGROPECUARIO	
12462	MAQUINARIA Y EQUIPO INDUSTRIAL	
12463	MAQUINARIA Y EQUIPO DE CONSTRUCCIÓN	500,000.00
12464	SISTEMAS DE AIRE ACONDICIONADO, CALEFACCIÓN Y DE REFRIGERACIÓN INDUSTRIAL Y COMERCIAL	515,343.00
12465	EQUIPO DE COMUNICACIÓN Y TELECOMUNICACIÓN	
12466	EQUIPOS DE GENERACIÓN ELÉCTRICA, APARATOS Y ACCESORIOS ELÉCTRICOS	10'000,000.00
12467	HERRAMIENTAS Y MÁQUINAS-HERRAMIENTA	109,868.00
12469	OTROS EQUIPOS	10'079,279.00
12471	BIENES ARTÍSTICOS, CULTURALES Y CIENTÍFICOS	47,700.00
12483	AVES	
12484	OVINOS Y CAPRINOS	
12486	EQUINOS	
12487	ESPECIES MENORES Y DE ZOOLOGICO	
12488	ÁRBOLES Y PLANTAS	
12489	OTROS ACTIVOS BIOLÓGICOS	
SUMA TOTAL:		\$ 106'107,687.00



GOBIERNO DEL ESTADO
DE OAXACA



UNIVERSIDAD AUTÓNOMA " BENITO JUÁREZ " DE OAXACA

RELACIÓN DE CUENTAS BANCARIAS PRODUCTIVAS ESPECÍFICAS

DEL 01 DE ENERO AL 31 DE DICIEMBRE DE 2023

RELACIÓN DE CUENTAS BANCARIAS PRODUCTIVAS ESPECÍFICAS	
FONDO, PROGRAMA O CONVENIO	DATOS DE LA CUENTA BANCARIA
	INSTITUCIÓN BANCARIA
INGRESOS UNIVERSIDAD UABJO	BANAMEX
UABJO SUBSIDIO FEDERAL ORDINARIO 2023	BANAMEX
UABJO FAM POTENCIACIÓN CAPITAL 2022	BBVA BANCOMER, S.A.



GOBIERNO DEL ESTADO
DE OAXACA



UNIVERSIDAD AUTÓNOMA "BENITO JUÁREZ" DE OAXACA

RELACION DE ESQUEMAS BURSÁTILES Y DE COBERTURAS FINANCIERAS
DEL 01 DE ENERO AL 31 DE DICIEMBRE DE 2023

NO APLICA



GOBIERNO DEL ESTADO
DE OAXACA



UNIVERSIDAD AUTÓNOMA "BENITO JUÁREZ" DE OAXACA

REPORTE DE LOS SUBSIDIOS Y OTRAS AYUDAS SOCIALES
DEL 01 DE ENERO AL 31 DE DICIEMBRE DE 2023

Montos Pagados por Ayudas y Subsidios

Concepto	Ayuda	Subsidio	Sector (Económico o Social)	Beneficiarios	CURP	RFC	Monto Pagado

NO APLICA

UNIVERSIDAD AUTÓNOMA "BENITO JUÁREZ" DE OAXACA
Estado de Situación Financiera Detallado - LDF
Al 31 de diciembre de 2022 y al 31 de diciembre de 2023
(PESOS)

Concepto	31 de diciembre 2023	31 de diciembre 2022	Concepto	31 de diciembre de 2023	31 de diciembre 2022
ACTIVO			PASIVO		
Activo Circulante			Pasivo Circulante		
Efectivo y Equivalentes	0	0	Cuentas por Pagar a Corto Plazo	2,696,000	14,805,410
Efectivo	0		Servicios Personales por Pagar a Corto Plazo		
Bancos/Tesorería			Proveedores por Pagar a Corto Plazo		
Bancos/Dependencias y Otros			Contratistas por Obras Públicas por Pagar a Corto Plazo		
Inversiones Temporales (Hasta 3 meses)			Participaciones y Aportaciones por Pagar a Corto Plazo		
Fondos con Afectación Específica			Transferencias Otorgadas por Pagar a Corto Plazo	0	0
Depósitos de Fondos de Terceros en Garantía y/o Administración			Intereses, Comisiones y Otros Gastos de la Deuda Pública por Pagar a Corto Plazo		
Otros Efectivos y Equivalentes			Retenciones y Contribuciones por Pagar a Corto Plazo		
Derechos a Recibir Efectivo o Equivalentes	0	12,109,410	Devoluciones de la Ley de Ingresos por Pagar a Corto Plazo		
Inversiones Financieras de Corto Plazo			Otras Cuentas por Pagar a Corto Plazo	0	0
Cuentas por Cobrar a Corto Plazo			Documentos por Pagar a Corto Plazo	0	0
Deudores Diversos por Cobrar a Corto Plazo	0	0	Documentos Comerciales por Pagar a Corto Plazo		
Ingresos por Recuperar a Corto Plazo			Documentos con Contratistas por Obras Públicas por Pagar a Corto Plazo		
Deudores por Anticipos de la Tesorería a Corto Plazo			Otros Documentos por Pagar a Corto Plazo		
Préstamos Otorgados a Corto Plazo			Porción a Corto Plazo de la Deuda Pública a Largo Plazo	0	0
Otros Derechos a Recibir Efectivo o Equivalentes a Corto Plazo			Porción a Corto Plazo de la Deuda Pública		
Derechos a Recibir Bienes o Servicios	0	0	Porción a Corto Plazo de Arrendamiento Financiero		
Anticipo a Proveedores por Adquisición de Bienes y Prestación de Servicios a Corto Plazo			Títulos y Valores a Corto Plazo		
Anticipo a Proveedores por Adquisición de Bienes Inmuebles y Muebles a Corto Plazo			Pasivos Diferidos a Corto Plazo	0	0
Anticipo a Proveedores por Adquisición de Bienes Intangibles a Corto Plazo			Ingresos Cobrados por Adelantado a Corto Plazo		
Anticipo a Contratistas por Obras Públicas a Corto Plazo			Intereses Cobrados por Adelantado a Corto Plazo		
Otros Derechos a Recibir Bienes o Servicios a Corto Plazo			Otros Pasivos Diferidos a Corto Plazo		
Inventarios	0	0	Fondos y Bienes de Terceros en Garantía y/o Administración a Corto Plazo	0	0
Inventario de Mercancías para Venta			Fondos en Garantía a Corto Plazo		
Inventario de Mercancías Terminadas			Fondos en Administración a Corto Plazo		
Inventario de Mercancías en Proceso de Elaboración			Fondos Contingentes a Corto Plazo		
Inventario de Materias Primas, Materiales y Suministros para Producción			Fondos de Fideicomisos, Mandatos y Contratos Análogos a Corto Plazo		
Bienes en Tránsito			Otros Fondos de Terceros en Garantía y/o Administración a Corto Plazo		
Almacenes			Valores y Bienes en Garantía a Corto Plazo		
Estimación por Pérdida o Deterioro de Activos Circulantes	0	0	Provisiones a Corto Plazo	0	0
Estimaciones para Cuentas Incobrables por Derechos a Recibir Efectivo o Equivalentes			Provisión para Demandas y Juicios a Corto Plazo		
Estimación por Deterioro de Inventarios			Provisión para Contingencias a Corto Plazo		
Otros Activos Circulantes	0	0	Otras Provisiones a Corto Plazo		
Valores en Garantía			Otros Pasivos a Corto Plazo	0	0
Bienes en Garantía (excluye depósitos de fondos)			Ingresos por Clasificar		
Bienes Derivados de Embargos, Decomisos, Aseguramientos y Dación en Pago			Recaudación por Participar		
Adquisición con Fondos de Terceros			Otros Pasivos Circulantes		
Total de Activos Circulantes	0	12,109,410	Total de Pasivos Circulantes	2,696,000	14,805,410
Activo No Circulante			Pasivo No Circulante		
Inversiones Financieras a Largo Plazo			Cuentas por Pagar a Largo Plazo		
Derechos a Recibir Efectivo o Equivalentes a Largo Plazo			Documentos por Pagar a Largo Plazo		
Bienes Inmuebles, Infraestructura y Construcciones en Proceso	309,011,490	270,846,144	Deuda Pública a Largo Plazo		
Bienes Muebles	106,107,687	106,107,687	Pasivos Diferidos a Largo Plazo		
Activos Intangibles	1,595,135	1,595,135	Fondos y Bienes de Terceros en Garantía y/o en Administración a Largo Plazo		
Depreciación, Deterioro y Amortización Acumulada de Bienes	-85,299,789	-60,940,910	Provisiones a Largo Plazo		
Activos Diferidos			Total de Pasivos No Circulantes	0	0
Estimación por Pérdida o Deterioro de Activos no Circulantes			Total del Pasivo	2,696,000	14,805,410
Otros Activos no Circulantes			HACIENDA PÚBLICA/PATRIMONIO		
Total de Activos No Circulantes	331,414,523	317,608,056			

UNIVERSIDAD AUTÓNOMA "BENITO JUÁREZ" DE OAXACA
Estado de Situación Financiera Detallado - LDF
Al 31 de diciembre de 2022 y al 31 de diciembre de 2023
(PESOS)

Concepto	31 de diciembre 2023	31 de diciembre 2022	Concepto	31 de diciembre de 2023	31 de diciembre 2022
Total del Activo	331,414,523	329,717,466			
			Hacienda Pública/Patrimonio Contribuido		
			Aportaciones	0	0
			Donaciones de Capital		
			Actualización de la Hacienda Pública/Patrimonio	0	0
			Hacienda Pública/Patrimonio Generado	328,718,523	314,912,056
			Resultados del Ejercicio (Ahorro/ Desahorro)	13,806,467	66,100,788
			Resultados de Ejercicios Anteriores	314,912,056	248,811,268
			Revalúos		
			Reservas		
			Rectificaciones de Resultados de Ejercicios Anteriores		
			Exceso o Insuficiencia en la Actualización de la Hacienda Pública/Patrimonio	0	0
			Resultado por Posición Monetaria		
			Resultado por Tenencia de Activos no Monetarios		
			Total Hacienda Pública/Patrimonio	328,718,523	314,912,056
			Total del Pasivo y Hacienda Pública/Patrimonio	331,414,523	329,717,466

UNIVERSIDAD AUTÓNOMA "BENITO JUÁREZ" DE OAXACA

Balance Presupuestario - LDF

Del 1 de enero al 31 de diciembre de 2023

(PESOS)

Concepto	Estimado/ Aprobado	Devengado	Recaudado/ Pagado
A. Ingresos Totales (A = A1+A2+A3)	1,267,559,399	1,413,051,409	1,413,051,409
A1. Ingresos de Libre Disposición	155,150,503	191,777,773	191,777,773
A2. Transferencias Federales Etiquetadas	1,112,408,896	1,221,273,636	1,221,273,636
A3. Financiamiento Neto			
B. Egresos Presupuestarios¹ (B = B1+B2)	1,267,559,399	1,413,051,409	1,413,051,409
B1. Gasto No Etiquetado (sin incluir Amortización de la Deuda Pública)	155,150,503	191,777,773	191,777,773
B2. Gasto Etiquetado (sin incluir Amortización de la Deuda Pública)	1,112,408,896	1,221,273,636	1,221,273,636
C. Remanentes del Ejercicio Anterior (C = C1 + C2)			
C1. Remanentes de Ingresos de Libre Disposición aplicados en el periodo			
C2. Remanentes de Transferencias Federales Etiquetadas aplicados en el periodo			
I. Balance Presupuestario (I = A - B + C)	0	0	0
II. Balance Presupuestario sin Financiamiento Neto (II = I - A3)	0	0	0
III. Balance Presupuestario sin Financiamiento Neto y sin Remanentes del Ejercicio Anterior (III = II - C)	0	0	0

Concepto	Aprobado	Devengado	Pagado
E. Intereses, Comisiones y Gastos de la Deuda (E = E1+E2)	0	0	0
E1. Intereses, Comisiones y Gastos de la Deuda con Gasto No Etiquetado			
E2. Intereses, Comisiones y Gastos de la Deuda con Gasto Etiquetado			
IV. Balance Primario (IV = III + E)	0	0	0

Concepto	Estimado/ Aprobado	Devengado	Recaudado/ Pagado
F. Financiamiento (F = F1 + F2)	0	0	0
F1. Financiamiento con Fuente de Pago de Ingresos de Libre Disposición			
F2. Financiamiento con Fuente de Pago de Transferencias Federales Etiquetadas			
G. Amortización de la Deuda (G = G1 + G2)	0	0	0
G1. Amortización de la Deuda Pública con Gasto No Etiquetado			
G2. Amortización de la Deuda Pública con Gasto Etiquetado			
A3. Financiamiento Neto (A3 = F - G)	0	0	0

Concepto	Estimado/ Aprobado	Devengado	Recaudado/ Pagado
A1. Ingresos de Libre Disposición	155,150,503	191,777,773	191,777,773
A3.1 Financiamiento Neto con Fuente de Pago de Ingresos de Libre Disposición (A3.1 = F1 - G1)	0	0	0
F1. Financiamiento con Fuente de Pago de Ingresos de Libre Disposición	0	0	0
G1. Amortización de la Deuda Pública con Gasto No Etiquetado	0	0	0
B1. Gasto No Etiquetado (sin incluir Amortización de la Deuda Pública)	155,150,503	191,777,773	191,777,773
C1. Remanentes de Ingresos de Libre Disposición aplicados en el periodo			
V. Balance Presupuestario de Recursos Disponibles (V = A1 + A3.1 - B1 + C1)	0	0	0
VI. Balance Presupuestario de Recursos Disponibles sin Financiamiento Neto (VI = V - A3.1)	0	0	0

Concept	Estimado/ Aprobado	Devengado	Recaudado/ Pagado
A2. Transferencias Federales Etiquetadas	1,112,408,896	1,221,273,636	1,221,273,636
A3.2 Financiamiento Neto con Fuente de Pago de Transferencias Federales Etiquetadas (A3.2 = F2 - G2)	0	0	0
F2. Financiamiento con Fuente de Pago de Transferencias Federales Etiquetadas			
G2. Amortización de la Deuda Pública con Gasto Etiquetado			
B2. Gasto Etiquetado (sin incluir Amortización de la Deuda Pública)	1,112,408,896	1,221,273,636	1,221,273,636
C2. Remanentes de Transferencias Federales Etiquetadas aplicados en el periodo			
VII. Balance Presupuestario de Recursos Etiquetados (VII = A2 + A3.2 - B2 + C2)	0	0	0
VIII. Balance Presupuestario de Recursos Etiquetados sin Financiamiento Neto (VIII = VII - A3.2)	0	0	0

UNIVERSIDAD AUTÓNOMA "BENITO JUÁREZ" DE OAXACA
Estado Analítico de Ingreso Detallado - LDF
Del 1 de enero al 31 de diciembre de 2023
(PESOS)

Concepto	Ingreso					Diferencia
	Estimado	Ampliaciones/ (Reducciones)	Modificado	Devengado	Recaudado	
Ingresos de Libre Disposición						
A. Impuestos						
B. Cuotas y Aportaciones de Seguridad Social						
C. Contribuciones de Mejoras						
D. Derechos						
E. Productos						
F. Aprovechamientos						
G. Ingresos por Ventas de Bienes y Servicios						
H. Participaciones (H=h1+h2+h3+h4+h5+h6+h7+h8+h9+h10+h11)						
h1) Fondo General de Participaciones						
h2) Fondo de Fomento Municipal						
h3) Fondo de Fiscalización y Recaudación						
h4) Fondo de Compensación						
h5) Fondo de Extracción de Hidrocarburos						
h6) Impuesto Especial Sobre Producción y Servicios						
h7) 0.136% de la Recaudación Federal Participable						
h8) 3.17% Sobre Extracción de Petróleo						
h9) Gasolinas y Diésel						
h10) Fondo del Impuesto Sobre la Renta						
h11) Fondo de Estabilización de los Ingresos de las Entidades Federativas						
I. Incentivos Derivados de la Colaboración Fiscal (I=i1+i2+i3+i4+i5)						
i1) Tenencia o Uso de Vehículos						
i2) Fondo de Compensación ISAN						
i3) Impuesto Sobre Automóviles Nuevos						
i4) Fondo de Compensación de Repecos-Intermedios						
i5) Otros Incentivos Económicos						
J. Transferencias	155,150,503	36,627,270	191,777,773	191,777,773	191,777,773	36,627,270
K. Convenios						
k1) Otros Convenios y Subsidios						
L. Otros Ingresos de Libre Disposición (L=I1+I2)						
I1) Participaciones en Ingresos Locales						
I2) Otros Ingresos de Libre Disposición						
I. Total de Ingresos de Libre Disposición (I=A+B+C+D+E+F+G+H+I+J+K+L)	155,150,503	36,627,270	191,777,773	191,777,773	191,777,773	36,627,270
Ingresos Excedentes de Ingresos de Libre Disposición						
Transferencias Federales Etiquetadas						
A. Aportaciones (A=a1+a2+a3+a4+a5+a6+a7+a8)						
a1) Fondo de Aportaciones para la Nómina Educativa y Gasto Operativo						
a2) Fondo de Aportaciones para los Servicios de Salud						
a3) Fondo de Aportaciones para la Infraestructura Social						
a4) Fondo de Aportaciones para el Fortalecimiento de los Municipios y de las Demarcaciones Territoriales del Distrito Federal						
a5) Fondo de Aportaciones Múltiples						
a6) Fondo de Aportaciones para la Educación Tecnológica y de Adultos						
a7) Fondo de Aportaciones para la Seguridad Pública de los Estados y del Distrito Federal						
a8) Fondo de Aportaciones para el Fortalecimiento de las Entidades Federativas						
B. Convenios (B=b1+b2+b3+b4)						
b1) Convenios de Protección Social en Salud						
b2) Convenios de Descentralización						
b3) Convenios de Reasignación						
b4) Otros Convenios y Subsidios						
C. Fondos Distintos de Aportaciones (C=c1+c2)						
c1) Fondo para Entidades Federativas y Municipios Productores de Hidrocarburos						
c2) Fondo Minero						
D. Transferencias, Subsidios y Subvenciones, y Pensiones y Jubilaciones	1,112,408,896	108,864,740	1,221,273,636	1,221,273,636	1,221,273,636	108,864,740
E. Otras Transferencias Federales Etiquetadas						
II. Total de Transferencias Federales Etiquetadas (II = A + B + C + D + E)	1,112,408,896	108,864,740	1,221,273,636	1,221,273,636	1,221,273,636	108,864,740
III. Ingresos Derivados de Financiamientos (III = A)						
A. Ingresos Derivados de Financiamientos						
IV. Total de Ingresos (IV = I + II + III)	1,267,559,399	145,492,010	1,413,051,409	1,413,051,409	1,413,051,409	145,492,010
Datos Informativos						
1. Ingresos Derivados de Financiamientos con Fuente de Pago de Ingresos de Libre Disposición						
2. Ingresos Derivados de Financiamientos con Fuente de Pago de Transferencias Federales Etiquetadas						
3. Ingresos Derivados de Financiamientos (3 = 1 + 2)						

UNIVERSIDAD AUTÓNOMA "BENITO JUÁREZ" DE OAXACA
Informe Analítico de la Deuda Pública y Otros Pasivos - LDF
Del 1 de enero al 31 de diciembre de 2023
(PESOS)

Denominación de la Deuda Pública y Otros Pasivos	Saldo al 31 de diciembre de 2022 (d)	Disposiciones del Periodo (e)	Amortizaciones del Periodo (f)	Revaluaciones, Reclasificaciones y Otros Ajustes (g)	Saldo Final del Periodo (h) h=d+e-f+g	Pago de Intereses del Periodo (i)	Pago de Comisiones y demás costos asociados durante el Periodo (j)
1. Deuda Pública (I=A+B)							
A. Corto Plazo (A=a1+a2+a3)							
a1) Instituciones de Crédito							
a2) Títulos y Valores							
a3) Arrendamientos Financieros							
B. Largo Plazo (B=b1+b2+b3)							
b1) Instituciones de Crédito							
b2) Títulos y Valores							
b3) Arrendamientos Financieros							
2. Otros Pasivos	14,805,410			12,109,410	2,696,000		
3. Total de la Deuda Pública y Otros Pasivos (3=1+2)							
4. Deuda Contingente ¹ (Informativo)							
A. Deuda Contingente 1							
B. Deuda Contingente 2							
C. Deuda Contingente XX							
5. Valor de Instrumentos Bono Cupón Cero ² (Informativo)							
A. Instrumento Bono Cupón Cero 1							
B. Instrumento Bono Cupón Cero 2							
C. Instrumento Bono Cupón Cero XX							

¹ Se refiere a cualquier Financiamiento sin fuente o garantía de pago definida, que sea asumida de manera solidaria o subsidiaria por las Entidades Federativas con sus Municipios, organismos descentralizados y empresas de participación estatal mayoritaria y fideicomisos, locales o municipales, y por los Municipios con sus respectivos organismos descentralizados y empresas de participación municipal mayoritaria.

² Se refiere al valor del Bono Cupón Cero que respalda el pago de los créditos asociados al mismo (Activo).

Obligaciones a Corto Plazo (k)	Monto Contratado (l)	Plazo Pactado (m)	Tasa de Interés (n)	Comisiones y Costos Relacionados (o)	Tasa Efectiva (p)
6. Obligaciones a Corto Plazo (Informativo)					
A. Crédito 1					
B. Crédito 2					
C. Crédito XX					

UNIVERSIDAD AUTÓNOMA "BENITO JUÁREZ" DE OAXACA
Informe Analítico de Obligaciones Diferentes de Financiamientos -LDF
Del 1 de enero al 31 de diciembre de 2023
(PESOS)

Denominación de las Obligaciones Diferentes de Financiamiento (c)	Fecha del Contrato (d)	Fecha de Inicio de operación del proyecto (e)	Fecha de vencimiento (f)	Monto de la Inversión pactado (g)	Plazo pactado (h)	Monto promedio mensual del pago de la contraprestación (i)	Monto promedio mensual del pago de la contraprestación correspondiente al pago de Inversión (j)	Monto pagado de la Inversión al 31 de diciembre de 2023 (k)	Monto pagado de la Inversión actualizado al 30 de 2023 de 2023 (l)	Saldo pendiente por pagar de la Inversión al 30 de 2023 de 2023 (m = g - l)
A. Asociaciones Público Privadas (APP's) (A=a+b+c+d)										
a) APP 1										
b) APP 2										
c) APP 3										
d) APP XX										
B. Otros Instrumentos (B=a+b+c+d)										
a) Otro Instrumento 1										
b) Otro Instrumento 2										
c) Otro Instrumento 3										
d) Otro Instrumento XX										
C. Total de Obligaciones Diferentes de Financiamiento (C=A+B)										

No aplica

UNIVERSIDAD AUTÓNOMA "BENITO JUÁREZ" DE OAXACA
Estado Analítico del Ejercicio del Presupuesto de Egresos Detallado - LDF
Clasificación por Objeto del Gasto (Capítulo y Concepto)
Del 1 de enero al 31 de diciembre de 2023
(PESOS)

Concepto	Egresos					Subejercicio
	Aprobado	Ampliaciones/ (Reducciones)	Modificado	Devengado	Pagado	
I. Gasto No Etiquetado (I=A+B+C+D+E+F+G+H+I)	155,150,503	36,627,270	191,777,773	191,777,773	191,777,773	0
A. Servicios Personales (A=a1+a2+a3+a4+a5+a6+a7)	0	0	0	0	0	0
a1) Remuneraciones al Personal de Carácter Permanente	0	0	0	0	0	0
a2) Remuneraciones al Personal de Carácter Transitorio	0	0	0	0	0	0
a3) Remuneraciones Adicionales y Especiales	0	0	0	0	0	0
a4) Seguridad Social	0	0	0	0	0	0
a5) Otras Prestaciones Sociales y Económicas	0	0	0	0	0	0
a6) Previsiones	0	0	0	0	0	0
a7) Pago de Estímulos a Servidores Públicos	0	0	0	0	0	0
B. Materiales y Suministros (B=b1+b2+b3+b4+b5+b6+b7+b8+b9)	0	0	0	0	0	0
b1) Materiales de Administración, Emisión de Documentos y Artículos Oficiales	0	0	0	0	0	0
b2) Alimentos y Utensilios	0	0	0	0	0	0
b3) Materias Primas y Materiales de Producción y Comercialización	0	0	0	0	0	0
b4) Materiales y Artículos de Construcción y de Reparación	0	0	0	0	0	0
b5) Productos Químicos, Farmacéuticos y de Laboratorio	0	0	0	0	0	0
b6) Combustibles, Lubricantes y Aditivos	0	0	0	0	0	0
b7) Vestuario, Blancos, Prendas de Protección y Artículos Deportivos	0	0	0	0	0	0
b8) Materiales y Suministros Para Seguridad	0	0	0	0	0	0
b9) Herramientas, Refacciones y Accesorios Menores	0	0	0	0	0	0
C. Servicios Generales (C=c1+c2+c3+c4+c5+c6+c7+c8+c9)	0	0	0	0	0	0
c1) Servicios Básicos	0	0	0	0	0	0
c2) Servicios de Arrendamiento	0	0	0	0	0	0
c3) Servicios Profesionales, Científicos, Técnicos y Otros Servicios	0	0	0	0	0	0
c4) Servicios Financieros, Bancarios y Comerciales	0	0	0	0	0	0
c5) Servicios de Instalación, Reparación, Mantenimiento y Conservación	0	0	0	0	0	0
c6) Servicios de Comunicación Social y Publicidad	0	0	0	0	0	0
c7) Servicios de Traslado y Viáticos	0	0	0	0	0	0
c8) Servicios Oficiales	0	0	0	0	0	0
c9) Otros Servicios Generales	0	0	0	0	0	0
D. Transferencias, Asignaciones, Subsidios y Otras Ayudas (D=d1+d2+d3+d4+d5+d6+d7)	155,150,503	36,627,270	191,777,773	191,777,773	191,777,773	0
d1) Transferencias Internas y Asignaciones al Sector Público	155,150,503	36,627,270	191,777,773	191,777,773	191,777,773	0
d2) Transferencias al Resto del Sector Público	0	0	0	0	0	0
d3) Subsidios y Subvenciones	0	0	0	0	0	0
d4) Ayudas Sociales	0	0	0	0	0	0
d5) Pensiones y Jubilaciones	0	0	0	0	0	0
d6) Transferencias a Fideicomisos, Mandatos y Otros Análogos	0	0	0	0	0	0
d7) Transferencias a la Seguridad Social	0	0	0	0	0	0
d8) Donativos	0	0	0	0	0	0
d9) Transferencias al Exterior	0	0	0	0	0	0
E. Bienes Muebles, Inmuebles e Intangibles (E=e1+e2+e3+e4+e5+e6+e7+e8+e9)	0	0	0	0	0	0
e1) Mobiliario y Equipo de Administración	0	0	0	0	0	0
e2) Mobiliario y Equipo Educativo y Recreativo	0	0	0	0	0	0
e3) Equipo e Instrumental Médico y de Laboratorio	0	0	0	0	0	0
e4) Vehículos y Equipo de Transporte	0	0	0	0	0	0
e5) Equipo de Defensa y Seguridad	0	0	0	0	0	0
e6) Maquinaria, Otros Equipos y Herramientas	0	0	0	0	0	0
e7) Activos Biológicos	0	0	0	0	0	0
e8) Bienes Inmuebles	0	0	0	0	0	0
e9) Activos Intangibles	0	0	0	0	0	0
F. Inversión Pública (F=f1+f2+f3)	0	0	0	0	0	0
f1) Obra Pública en Bienes de Dominio Público	0	0	0	0	0	0
f2) Obra Pública en Bienes Propios	0	0	0	0	0	0
f3) Proyectos Productivos y Acciones de Fomento	0	0	0	0	0	0
G. Inversiones Financieras y Otras Provisiones (G=g1+g2+g3+g4+g5+g6+g7)	0	0	0	0	0	0
g1) Inversiones Para el Fomento de Actividades Productivas	0	0	0	0	0	0
g2) Acciones y Participaciones de Capital	0	0	0	0	0	0
g3) Compra de Títulos y Valores	0	0	0	0	0	0
g4) Concesión de Préstamos	0	0	0	0	0	0
g5) Inversiones en Fideicomisos, Mandatos y Otros Análogos	0	0	0	0	0	0
Fideicomiso de Desastres Naturales (Informativo)	0	0	0	0	0	0
g6) Otras Inversiones Financieras	0	0	0	0	0	0
g7) Provisiones para Contingencias y Otras Erogaciones Especiales	0	0	0	0	0	0
H. Participaciones y Aportaciones (H=h1+h2+h3)	0	0	0	0	0	0
h1) Participaciones	0	0	0	0	0	0
h2) Aportaciones	0	0	0	0	0	0
h3) Convenios	0	0	0	0	0	0
I. Deuda Pública (I=i1+i2+i3+i4+i5+i6+i7)	0	0	0	0	0	0
i1) Amortización de la Deuda Pública	0	0	0	0	0	0
i2) Intereses de la Deuda Pública	0	0	0	0	0	0
i3) Comisiones de la Deuda Pública	0	0	0	0	0	0
i4) Gastos de la Deuda Pública	0	0	0	0	0	0
i5) Costo por Coberturas	0	0	0	0	0	0
i6) Apoyos Financieros	0	0	0	0	0	0
i7) Adeudos de Ejercicios Fiscales Anteriores (ADEFAS)	0	0	0	0	0	0

Concepto	Egresos					Subejercicio
	Aprobado	Ampliaciones/ (Reducciones)	Modificado	Devengado	Pagado	
II. Gasto Etiquetado (II=A+B+C+D+E+F+G+H+I)	1,112,408,896	108,864,740	1,221,273,636	1,221,273,636	1,221,261,261	0
A. Servicios Personales (A=a1+a2+a3+a4+a5+a6+a7)	0	0	0	0	0	0
a1) Remuneraciones al Personal de Carácter Permanente	0	0	0	0	0	0
a2) Remuneraciones al Personal de Carácter Transitorio	0	0	0	0	0	0
a3) Remuneraciones Adicionales y Especiales	0	0	0	0	0	0
a4) Seguridad Social	0	0	0	0	0	0
a5) Otras Prestaciones Sociales y Económicas	0	0	0	0	0	0
a6) Previsiones	0	0	0	0	0	0
a7) Pago de Estímulos a Servidores Públicos	0	0	0	0	0	0
B. Materiales y Suministros (B=b1+b2+b3+b4+b5+b6+b7+b8+b9)	0	0	0	0	0	0
b1) Materiales de Administración, Emisión de Documentos y Artículos Oficiales	0	0	0	0	0	0
b2) Alimentos y Utensilios	0	0	0	0	0	0
b3) Materias Primas y Materiales de Producción y Comercialización	0	0	0	0	0	0
b4) Materiales y Artículos de Construcción y de Reparación	0	0	0	0	0	0
b5) Productos Químicos, Farmacéuticos y de Laboratorio	0	0	0	0	0	0
b6) Combustibles, Lubricantes y Aditivos	0	0	0	0	0	0
b7) Vestuario, Blancos, Prendas de Protección y Artículos Deportivos	0	0	0	0	0	0
b8) Materiales y Suministros Para Seguridad	0	0	0	0	0	0
b9) Herramientas, Refacciones y Accesorios Menores	0	0	0	0	0	0
C. Servicios Generales (C=c1+c2+c3+c4+c5+c6+c7+c8+c9)	0	0	0	0	0	0
c1) Servicios Básicos	0	0	0	0	0	0
c2) Servicios de Arrendamiento	0	0	0	0	0	0
c3) Servicios Profesionales, Científicos, Técnicos y Otros Servicios	0	0	0	0	0	0
c4) Servicios Financieros, Bancarios y Comerciales	0	0	0	0	0	0
c5) Servicios de Instalación, Reparación, Mantenimiento y Conservación	0	0	0	0	0	0
c6) Servicios de Comunicación Social y Publicidad	0	0	0	0	0	0
c7) Servicios de Traslado y Viáticos	0	0	0	0	0	0
c8) Servicios Oficiales	0	0	0	0	0	0
c9) Otros Servicios Generales	0	0	0	0	0	0
D. Transferencias, Asignaciones, Subsidios y Otras Ayudas (D=d1+d2+d3+d4+d5+d6+d7)	1,112,408,896	58,589,984	1,170,998,880	1,170,998,880	1,170,986,505	0
d1) Transferencias Internas y Asignaciones al Sector Público	1,112,408,896	58,589,984	1,170,998,880	1,170,998,880	1,170,986,505	0
d2) Transferencias al Resto del Sector Público	0	0	0	0	0	0
d3) Subsidios y Subvenciones	0	0	0	0	0	0
d4) Ayudas Sociales	0	0	0	0	0	0
d5) Pensiones y Jubilaciones	0	0	0	0	0	0
d6) Transferencias a Fideicomisos, Mandatos y Otros Análogos	0	0	0	0	0	0
d7) Transferencias a la Seguridad Social	0	0	0	0	0	0
d8) Donativos	0	0	0	0	0	0
d9) Transferencias al Exterior	0	0	0	0	0	0
E. Bienes Muebles, Inmuebles e Intangibles (E=e1+e2+e3+e4+e5+e6+e7+e8+e9)	0	0	0	0	0	0
e1) Mobiliario y Equipo de Administración	0	0	0	0	0	0
e2) Mobiliario y Equipo Educativo y Recreativo	0	0	0	0	0	0
e3) Equipo e Instrumental Médico y de Laboratorio	0	0	0	0	0	0
e4) Vehículos y Equipo de Transporte	0	0	0	0	0	0
e5) Equipo de Defensa y Seguridad	0	0	0	0	0	0
e6) Maquinaria, Otros Equipos y Herramientas	0	0	0	0	0	0
e7) Activos Biológicos	0	0	0	0	0	0
e8) Bienes Inmuebles	0	0	0	0	0	0
e9) Activos Intangibles	0	0	0	0	0	0
F. Inversión Pública (F=f1+f2+f3)	0	50,274,756	50,274,756	50,274,756	50,274,756	0
f1) Obra Pública en Bienes de Dominio Público	0	50,274,756	50,274,756	50,274,756	50,274,756	0
f2) Obra Pública en Bienes Propios	0	0	0	0	0	0
f3) Proyectos Productivos y Acciones de Fomento	0	0	0	0	0	0
G. Inversiones Financieras y Otras Provisiones (G=g1+g2+g3+g4+g5+g6+g7)	0	0	0	0	0	0
g1) Inversiones Para el Fomento de Actividades Productivas	0	0	0	0	0	0
g2) Acciones y Participaciones de Capital	0	0	0	0	0	0
g3) Compra de Títulos y Valores	0	0	0	0	0	0
g4) Concesión de Préstamos	0	0	0	0	0	0
g5) Inversiones en Fideicomisos, Mandatos y Otros Análogos	0	0	0	0	0	0
Fideicomiso de Desastres Naturales (Informativo)	0	0	0	0	0	0
g6) Otras Inversiones Financieras	0	0	0	0	0	0
g7) Provisiones para Contingencias y Otras Erogaciones Especiales	0	0	0	0	0	0
H. Participaciones y Aportaciones (H=h1+h2+h3)	0	0	0	0	0	0
h1) Participaciones	0	0	0	0	0	0
h2) Aportaciones	0	0	0	0	0	0
h3) Convenios	0	0	0	0	0	0
I. Deuda Pública (I=i1+i2+i3+i4+i5+i6+i7)	0	0	0	0	0	0
i1) Amortización de la Deuda Pública	0	0	0	0	0	0
i2) Intereses de la Deuda Pública	0	0	0	0	0	0
i3) Comisiones de la Deuda Pública	0	0	0	0	0	0
i4) Gastos de la Deuda Pública	0	0	0	0	0	0
i5) Costo por Coberturas	0	0	0	0	0	0
i6) Apoyos Financieros	0	0	0	0	0	0
i7) Adeudos de Ejercicios Fiscales Anteriores (ADEFAS)	0	0	0	0	0	0
III. Total de Egresos (III = I + II)	1,267,559,399	145,492,010	1,413,051,409	1,413,051,409	1,413,039,034	0

UNIVERSIDAD AUTÓNOMA "BENITO JUÁREZ" DE OAXACA
Estado Analítico del Ejercicio del Presupuesto de Egresos Detallado - LDF
Clasificación Administrativa
Del 1 de enero al 31 de diciembre de 2023
(PESOS)

Concepto	Egresos					Subejercicio
	Aprobado	Ampliaciones/ (Reducciones)	Modificado	Devengado	Pagado	
I. Gasto No Etiquetado	155,150,503	36,627,270	191,777,773	191,777,773	191,777,773	0
UNIVERSIDAD AUTÓNOMA "BENITO JUÁREZ	155,150,503	36,627,270	191,777,773	191,777,773	191,777,773	0
II. Gasto Etiquetado	1,112,408,896	108,864,740	1,221,273,636	1,221,273,636	1,221,261,261	0
UNIVERSIDAD AUTÓNOMA "BENITO JUÁREZ	1,112,408,896	108,864,740	1,221,273,636	1,221,273,636	1,221,261,261	0
III. Total de Egresos (III = I + II)	1,267,559,399	145,492,010	1,413,051,409	1,413,051,409	1,413,039,034	0

UNIVERSIDAD AUTÓNOMA "BENITO JUÁREZ" DE OAXACA
Estado Analfítico del Ejercicio del Presupuesto de Egresos Detallado - LDF
Clasificación Funcional (Finalidad y Función)
Del 1 de enero al 31 de diciembre de 2023
(PESOS)

Concepto	Egresos					Subejercicio
	Aprobado	Ampliaciones/ (Reducciones)	Modificado	Devengado	Pagado	
I. Gasto No Etiquetado (I=A+B+C+D)	155,150,503	36,627,270	191,777,773	191,777,773	191,777,773	0
A. Gobierno (A=a1+a2+a3+a4+a5+a6+a7+a8)	0	0	0	0	0	0
a1) Legislación	0	0	0	0	0	0
a2) Justicia	0	0	0	0	0	0
a3) Coordinación de la Política de Gobierno	0	0	0	0	0	0
a4) Relaciones Exteriores	0	0	0	0	0	0
a5) Asuntos Financieros y Hacendarios	0	0	0	0	0	0
a6) Seguridad Nacional	0	0	0	0	0	0
a7) Asuntos de Orden Público y de Seguridad Interior	0	0	0	0	0	0
a8) Otros Servicios Generales	0	0	0	0	0	0
B. Desarrollo Social (B=b1+b2+b3+b4+b5+b6+b7)	155,150,503	36,627,270	191,777,773	191,777,773	191,777,773	0
b1) Protección Ambiental	0	0	0	0	0	0
b2) Vivienda y Servicios a la Comunidad	0	0	0	0	0	0
b3) Salud	0	0	0	0	0	0
b4) Recreación, Cultura y Otras Manifestaciones Sociales	0	0	0	0	0	0
b5) Educación	155,150,503	36,627,270	191,777,773	191,777,773	191,777,773	0
b6) Protección Social	0	0	0	0	0	0
b7) Otros Asuntos Sociales	0	0	0	0	0	0
C. Desarrollo Económico (C=c1+c2+c3+c4+c5+c6+c7+c8+c9)	0	0	0	0	0	0
c1) Asuntos Económicos, Comerciales y Laborales en	0	0	0	0	0	0
c2) Agropecuaria, Silvicultura, Pesca y Caza	0	0	0	0	0	0
c3) Combustibles y Energía	0	0	0	0	0	0
c4) Minería, Manufacturas y Construcción	0	0	0	0	0	0
c5) Transporte	0	0	0	0	0	0
c6) Comunicaciones	0	0	0	0	0	0
c7) Turismo	0	0	0	0	0	0
c8) Ciencia, Tecnología e Innovación	0	0	0	0	0	0
c9) Otras Industrias y Otros Asuntos Económicos	0	0	0	0	0	0
D. Otras No Clasificadas en Funciones Anteriores(D=d1+d2+d3+d4)	0	0	0	0	0	0
d1) Transacciones de la Deuda Pública / Costo Financiero de la Deuda	0	0	0	0	0	0
d2) Transferencias, Participaciones y Aportaciones Entre Diferentes Niveles y Órdenes de Gobierno	0	0	0	0	0	0
d3) Saneamiento del Sistema Financiero	0	0	0	0	0	0
d4) Adeudos de Ejercicios Fiscales Anteriores	0	0	0	0	0	0
II. Gasto Etiquetado (II=A+B+C+D)	1,112,408,896	108,864,740	1,221,273,636	1,221,273,636	1,221,261,261	0
A. Gobierno (A=a1+a2+a3+a4+a5+a6+a7+a8)	0	0	0	0	0	0
a1) Legislación	0	0	0	0	0	0
a2) Justicia	0	0	0	0	0	0
a3) Coordinación de la Política de Gobierno	0	0	0	0	0	0
a4) Relaciones Exteriores	0	0	0	0	0	0
a5) Asuntos Financieros y Hacendarios	0	0	0	0	0	0
a6) Seguridad Nacional	0	0	0	0	0	0
a7) Asuntos de Orden Público y de Seguridad Interior	0	0	0	0	0	0
a8) Otros Servicios Generales	0	0	0	0	0	0
B. Desarrollo Social (B=b1+b2+b3+b4+b5+b6+b7)	1,112,408,896	108,864,740	1,221,273,636	1,221,273,636	1,221,261,261	0
b1) Protección Ambiental	0	0	0	0	0	0
b2) Vivienda y Servicios a la Comunidad	0	0	0	0	0	0
b3) Salud	0	0	0	0	0	0
b4) Recreación, Cultura y Otras Manifestaciones Sociales	0	0	0	0	0	0
b5) Educación	1,112,408,896	108,864,740	1,221,273,636	1,221,273,636	1,221,261,261	0
b6) Protección Social	0	0	0	0	0	0
b7) Otros Asuntos Sociales	0	0	0	0	0	0
C. Desarrollo Económico (C=c1+c2+c3+c4+c5+c6+c7+c8+c9)	0	0	0	0	0	0
c1) Asuntos Económicos, Comerciales y Laborales en	0	0	0	0	0	0
c2) Agropecuaria, Silvicultura, Pesca y Caza	0	0	0	0	0	0
c3) Combustibles y Energía	0	0	0	0	0	0
c4) Minería, Manufacturas y Construcción	0	0	0	0	0	0
c5) Transporte	0	0	0	0	0	0
c6) Comunicaciones	0	0	0	0	0	0
c7) Turismo	0	0	0	0	0	0
c8) Ciencia, Tecnología e Innovación	0	0	0	0	0	0
c9) Otras Industrias y Otros Asuntos Económicos	0	0	0	0	0	0
D. Otras No Clasificadas en Funciones Anteriores (D=d1+d2+d3+d4)	0	0	0	0	0	0
d1) Transacciones de la Deuda Pública / Costo Financiero de la Deuda	0	0	0	0	0	0
d2) Transferencias, Participaciones y Aportaciones Entre Diferentes Niveles y Órdenes de Gobierno	0	0	0	0	0	0
d3) Saneamiento del Sistema Financiero	0	0	0	0	0	0
d4) Adeudos de Ejercicios Fiscales Anteriores	0	0	0	0	0	0
III. Total de Egresos (III = I + II)	1,267,559,399	145,492,010	1,413,051,409	1,413,051,409	1,413,039,034	0



UNIVERSIDAD AUTÓNOMA "BENITO JUÁREZ" DE OAXACA
Estado Analítico del Ejercicio del Presupuesto de Egresos Detallado - LDF
Clasificación de Servicios Personales por Categoría
Del 1 de enero al 31 de diciembre de 2023
(PESOS)

Concepto	Egresos					Subejercicio
	Aprobado	Ampliaciones/ (Reducciones)	Modificado	Devengado	Pagado	
I. Gasto No Etiquetado (I=A+B+C+D+E+F)	100,615,850	36,627,270	137,243,120	137,243,120	137,243,120	0
A. Personal Administrativo	0	0	0	0	0	0
B. Magisterio	100,615,850	36,627,270	137,243,120	137,243,120	137,243,120	0
C. Servicios de Salud (C=c1+c2)	0	0	0	0	0	0
c1) Personal Administrativo						0
c2) Personal Médico, paramédico y afín						0
D. Seguridad Pública						0
E. Gastos asociados a la implementación de nuevas leyes federales o reformas a las mismas (E=e1+e2)	0	0	0	0	0	0
e1) Nombre del Programa o Ley 1						0
e2) Nombre del Programa o Ley 2						0
F. Sentencias laborales definitivas						0
II. Gasto Etiquetado (I=A+B+C+D+E+F)	855,720,687	25,179,346	880,900,033	880,900,033	880,887,658	0
A. Personal Administrativo	855,720,687	25,179,346	880,900,033	880,900,033	880,887,658	0
B. Magisterio						0
C. Servicios de Salud (C=c1+c2)	0	0	0	0	0	0
c1) Personal Administrativo						0
c2) Personal Médico, paramédico y afín						0
D. Seguridad Pública						0
E. Gastos asociados a la implementación de nuevas leyes federales o reformas a las mismas (E=e1+e2)	0	0	0	0	0	0
e1) Nombre del Programa o Ley 1						0
e2) Nombre del Programa o Ley 2						0
F. Sentencias laborales definitivas						0
III. Total de Gasto en Servicios Personales (III = I + II)	956,336,537	61,806,616	1,018,143,153	1,018,143,153	1,018,130,778	0



UNIVERSIDAD AUTÓNOMA "BENITO JUÁREZ" DE OAXACA

Informe sobre Estudios Actuariales - LDF

	Pensiones y jubilaciones	Salud	Riesgos de trabajo	Invalidez y vida	Otras prestaciones sociales
<p>Tipo de Sistema Prestación laboral o Fondo general para trabajadores del estado o municipio Beneficio definido, Contribución definida o Mixto</p> <p>Población afiliada Activos Edad máxima Edad mínima Edad promedio Pensionados y Jubilados Edad máxima Edad mínima Edad promedio Beneficiarios Promedio de años de servicio (trabajadores activos) Aportación individual al plan de pensión como % del salario Aportación del ente público al plan de pensión como % del salario Crecimiento esperado de los pensionados y jubilados (como %) Crecimiento esperado de los activos (como %) Edad de Jubilación o Pensión Esperanza de vida</p> <p>Ingresos del Fondo Ingresos Anuales al Fondo de Pensiones</p> <p>Nómina anual Activos Pensionados y Jubilados Beneficiarios de Pensionados y Jubilados</p> <p>Monto mensual por pensión Máximo Mínimo Promedio</p> <p>Monto de la reserva</p> <p>Valor presente de las obligaciones Pensiones y Jubilaciones en curso de pago Generación actual Generaciones futuras</p> <p>Valor presente de las contribuciones asociadas a los sueldos futuros de cotización Generación actual Generaciones futuras</p> <p>Valor presente de aportaciones futuras Generación actual Generaciones futuras Otros Ingresos</p> <p>Déficit/superávit actuarial Generación actual Generaciones futuras</p> <p>Periodo de suficiencia Año de descapitalización Tasa de rendimiento</p> <p>Estudio actuarial Año de elaboración del estudio actuarial Empresa que elaboró el estudio actuarial</p>					



GOBIERNO DEL ESTADO DE OAXACA

Gobierno del Estado de Oaxaca
 UR: 403: UNIVERSIDAD AUTÓNOMA "BENITO JUÁREZ" DE OAXACA
 Estado Analítico de Ingresos
 Del 01 de enero al 31 de diciembre de 2023
 (Cifras en Pesos)



Rubro de Ingresos	Ingreso					Diferencia (6= 5 - 1)
	Estimado	Ampliaciones y Reducciones	Modificado	Devengado	Recaudado	
	(1)	(2)	(3= 1 + 2)	(4)	(5)	
Impuestos						0
Cuotas y Aportaciones de Seguridad Social						0
Contribuciones de Mejoras						0
Derechos						0
Productos						0
Aprovechamientos						0
Ingresos por Venta de Bienes, Prestación de Servicios y Otros Ingresos						0
Participaciones, Aportaciones, Convenios, Incentivos Derivados de la Colaboración Fiscal y Fondos Distintos de Aportaciones						0
Transferencias, Asignaciones, Subsidios y Subvenciones, y Pensiones y Jubilaciones	1,267,559,399	145,492,010	1,413,051,409	1,413,051,409	1,413,051,409	145,492,010
Ingresos Derivados de Financiamientos						0
Total	1,267,559,399	145,492,010	1,413,051,409	1,413,051,409	1,413,051,409	145,492,010
Ingresos excedentes						145,492,010

Estado Analítico de Ingresos Por Fuente de Financiamiento	Ingreso					Diferencia (6= 5 - 1)
	Estimado	Ampliaciones y Reducciones	Modificado	Devengado	Recaudado	
	(1)	(2)	(3= 1 + 2)	(4)	(5)	
Ingresos del Poder Ejecutivo Federal o Estatal y de los Municipios	1,267,559,399	145,492,010	1,413,051,409	1,413,051,409	1,413,051,409	145,492,010
Impuestos						
Cuotas y Aportaciones de Seguridad Social						
Contribuciones de Mejoras						
Derechos						
Productos						
Aprovechamientos						
Participaciones, Aportaciones, Convenios, Incentivos Derivados de la Colaboración Fiscal y Fondos Distintos de Aportaciones						
Transferencias, Asignaciones, Subsidios y Subvenciones, y Pensiones y Jubilaciones	1,267,559,399	145,492,010	1,413,051,409	1,413,051,409	1,413,051,409	145,492,010
Ingresos de los Entes Públicos de los Poderes Legislativo y Judicial, de los Órganos Autónomos y del Sector Paraestatal o Paramunicipal, así como de las Empresas Productivas del Estado	0	0	0	0	0	0
Cuotas y Aportaciones de Seguridad Social						
Productos						
Ingresos por Venta de Bienes, Prestación de Servicios y Transferencias, Asignaciones, Subsidios y Subvenciones, y Pensiones y Jubilaciones						
Ingresos Derivados de Financiamientos						
Ingresos Derivados de Financiamientos						
Total	1,267,559,399	145,492,010	1,413,051,409	1,413,051,409	1,413,051,409	145,492,010
Ingresos excedentes						145,492,010



Cve	Concepto	Aprobado 1	Ampliaciones / Reducciones 2= (3-1)	Modificado 3 = (1+2)	Devengado 4	Pagado 5	Subejercicio 6 = (3-4)
403	UNIVERSIDAD AUTÓNOMA "BENITO JUÁREZ" DE OAXACA						
4	TRANSFERENCIAS, ASIGNACIONES, SUBSIDIOS Y OTRAS AYUDAS	1,267,559,399.00	95,217,254.40	1,362,776,653.40	1,362,776,653.40	1,362,764,278.00	0.00
1	TRANSFERENCIAS INTERNAS Y ASIGNACIONES AL SECTOR PÚBLICO	1,267,559,399.00	95,217,254.40	1,362,776,653.40	1,362,776,653.40	1,362,764,278.00	0.00
6	INVERSIÓN PÚBLICA	0.00	50,274,755.87	50,274,755.87	50,274,755.87	50,274,755.87	0.00
1	OBRA PÚBLICA EN BIENES DE DOMINIO PÚBLICO	0.00	50,274,755.87	50,274,755.87	50,274,755.87	50,274,755.87	0.00
	TOTAL DEPENDENCIA / ENTIDAD	1,267,559,399.00	145,492,010.27	1,413,051,409.27	1,413,051,409.27	1,413,039,033.87	0.00



Cve	Concepto	Aprobado 1	Ampliaciones / Reducciones 2= (3-1)	Modificado 3 = (1+2)	Devengado 4	Pagado 5	Subejercicio 6 = (3-4)
403	UNIVERSIDAD AUTÓNOMA "BENITO JUÁREZ" DE OAXACA						
1	GASTO CORRIENTE	1,267,559,399.00	95,217,254.40	1,362,776,653.40	1,362,776,653.40	1,362,764,278.00	0.00
2	GASTO DE CAPITAL	0.00	50,274,755.87	50,274,755.87	50,274,755.87	50,274,755.87	0.00
	TOTAL DEPENDENCIA / ENTIDAD:	1,267,559,399.00	145,492,010.27	1,413,051,409.27	1,413,051,409.27	1,413,039,033.87	0.00



Cve	Concepto	Aprobado 1	Ampliaciones / Reducciones 2= (3-1)	Modificado 3 = (1+2)	Devengado 4	Pagado Transferido 5	Subejercicio 6 = (3-4)
4	ÓRGANOS AUTÓNOMOS	1,267,559,399.00	145,492,010.27	1,413,051,409.27	1,413,051,409.27	1,413,039,033.87	0.00
03	UNIVERSIDAD AUTÓNOMA "BENITO JUÁREZ" DE OAXACA	1,267,559,399.00	145,492,010.27	1,413,051,409.27	1,413,051,409.27	1,413,039,033.87	0.00
TOTAL DEL GASTO:		1,267,559,399.00	145,492,010.27	1,413,051,409.27	1,413,051,409.27	1,413,039,033.87	0.00



Cve	Concepto	Aprobado 1	Ampliaciones / Reducciones 2= (3-1)	Modificado 3 = (1+2)	Devengado 4	Pagado 5	Subejercicio 6 = (3-4)
403	UNIVERSIDAD AUTÓNOMA "BENITO JUÁREZ" DE OAXACA						
2	DESARROLLO SOCIAL	1,267,559,399.00	145,492,010.27	1,413,051,409.27	1,413,051,409.27	1,413,039,033.87	0.00
5	EDUCACIÓN	1,267,559,399.00	145,492,010.27	1,413,051,409.27	1,413,051,409.27	1,413,039,033.87	0.00
	TOTAL DEPENDENCIA / ENTIDAD	1,267,559,399.00	145,492,010.27	1,413,051,409.27	1,413,051,409.27	1,413,039,033.87	0.00



Clave	Concepto	Aprobado 1	Ampliaciones / Reducciones 2= (3-1)	Modificado 3 = (1+2)	Devengado 4	Pagado 5	Subejercicio 6 = (3-4)
4	ÓRGANOS AUTÓNOMOS	1,267,559,399.00	145,492,010.27	1,413,051,409.27	1,413,051,409.27	1,413,039,033.87	0.00
03	UNIVERSIDAD AUTÓNOMA "BENITO JUÁREZ" DE OAXACA	1,267,559,399.00	145,492,010.27	1,413,051,409.27	1,413,051,409.27	1,413,039,033.87	0.00
1	PROGRAMAS	1,267,559,399.00	145,492,010.27	1,413,051,409.27	1,413,051,409.27	1,413,039,033.87	0.00
2	DESEMPEÑO DE LAS FUNCIONES	1,267,559,399.00	145,492,010.27	1,413,051,409.27	1,413,051,409.27	1,413,039,033.87	0.00
	TOTAL DEPENDENCIA / ENTIDAD	1,267,559,399.00	145,492,010.27	1,413,051,409.27	1,413,051,409.27	1,413,039,033.87	0.00