

**UNIVERSIDAD AUTÓNOMA  
"BENITO JUÁREZ" DE OAXACA  
(UABJO)**

**OPINIÓN SOBRE LA PRESENTACIÓN DE LA  
INFORMACIÓN FINANCIERA COMPLEMENTARIA  
POR EL EJERCICIO FISCAL QUE TERMINÓ  
EL 31 DE DICIEMBRE DE 2023**

**UNIVERSIDAD AUTÓNOMA "BENITO JUÁREZ" DE OAXACA**  
**INFORMACIÓN COMPLEMENTARIA**  
**EJERCICIO FISCAL DEL 1° DE ENERO AL 31 DE DICIEMBRE DE 2023**

---

Tablas

**Opinión sobre la presentación de la información financiera complementaria por el ejercicio fiscal que terminó el 31 de diciembre de 2023**

**ÍNDICE**

**ESTADOS FINANCIEROS AL 31 DE DICIEMBRE DE 2023:**

|  |            |
|--|------------|
| <b>Consolidación</b>                                       | <b>"A"</b> |
| <b>Integración de sueldos y compensaciones</b>             | <b>"B"</b> |
| <b>Integración de prestaciones ligadas y no ligadas</b>    | <b>"C"</b> |
| <b>Integración de seguridad social y contribuciones</b>    | <b>"D"</b> |
| <b>Integración de partidas de materiales y suministros</b> | <b>"E"</b> |
| <b>Integración de partidas de servicios generales</b>      | <b>"F"</b> |
| <b>Integración de partidas de inversión</b>                | <b>"G"</b> |
| <b>Integración de partidas de inversión en obra física</b> | <b>"H"</b> |
| <b>Programas extraordinarios</b>                           | <b>"I"</b> |
| <b>Análisis del movimiento de activo fijo</b>              | <b>"J"</b> |
| <b>Pasivos y cuentas de orden</b>                          | <b>"K"</b> |
| <b>Antigüedad de saldos del pasivo a corto plazo</b>       | <b>"L"</b> |
| <b>Integración de los pasivos a largo plazo</b>            | <b>"M"</b> |
| <b>Obligaciones, provisiones y reservas</b>                | <b>"N"</b> |
| <b>Patrimonio</b>  | <b>"O"</b> |
| <b>Edad de los empleados y años de servicio</b>            | <b>"P"</b> |

---

**OPINIÓN SOBRE LA PRESENTACIÓN DE LA INFORMACIÓN FINANCIERA  
COMPLEMENTARIA POR EL EJERCICIO FISCAL QUE TERMINÓ EL  
31 DE DICIEMBRE DE 2023  
UNIVERSIDAD AUTÓNOMA “BENITO JUÁREZ” DE OAXACA**

10 de mayo del 2024

**Secretaría de Educación Pública  
P r e s e n t e .**

**A.** Atendiendo la solicitud de la **UNIVERSIDAD AUTÓNOMA “BENITO JUÁREZ” DE OAXACA (UNIVERSIDAD)** emito este Dictamen apegándome a los *“Lineamientos para la Presentación de Información Financiera Complementaria de las Universidades”* emitidos por la SEP. La revisión que practicamos se realizó conforme a las normas de internacionales de auditoría con el objeto de expresar nuestra opinión sobre la presentación razonable de ingresos, egresos, activos, pasivos y patrimonio de la **UNIVERSIDAD AUTÓNOMA “BENITO JUÁREZ” DE OAXACA (UNIVERSIDAD)** para el periodo comprendido del 1 de enero al 31 de diciembre de **2023**. La información financiera a la que se refiere este dictamen y sus comentarios (anexos) fueron clasificados de acuerdo con su origen y/o aplicación en las partidas y/o conceptos descritos en las **Tablas de la “A” a la “P”**, conforme a los formatos indicados en los Lineamientos.

**B.** Como parte de nuestro análisis, revisamos la información y documentación complementaria preparada por la **UNIVERSIDAD**, que se presenta en las **Tablas de la “A” a la “P”**. Verificamos la información y documentación contenidas en el documento *“Presentación de Información Financiera Complementaria”* de la **UNIVERSIDAD AUTÓNOMA “BENITO JUÁREZ” DE OAXACA**, mediante pruebas selectivas, utilizando los procedimientos de auditoría aplicables en las circunstancias y dentro de los alcances necesarios para poder expresar nuestra opinión sobre los estados financieros tomados en conjunto, de acuerdo con las normas internacionales de auditoría.

**C.** Dentro de nuestros procedimientos:

**1.** Nos cercioramos que los ingresos (Subsidio Federal Autorizado, Estatal Autorizado e Ingresos Propios) que reporta la **UNIVERSIDAD** estuvieran clasificados conforme a los lineamientos y, que las erogaciones ejercidas en el mismo ejercicio y que corresponden a cada concepto del ingreso, estuvieran, en función de su erogación real, razonablemente aplicadas y reportadas en las cuentas, subcuentas y sub-subcuentas referentes a gastos por servicios personales, gastos de operación y/o conceptos de inversión. Revisamos que la información contenida en las tablas en las que se reporta el desglose de activos, pasivos y patrimonio estuviera clasificada conforme a los lineamientos. Verifiqué que toda la información anteriormente citada fuera consistente con los Estados Financieros Dictaminados Básicos.

**2.** Nos cerciorarnos en forma razonable, que los bienes y servicios adquiridos por la **UNIVERSIDAD** durante el ejercicio fiscal que terminó el 31 de diciembre de **2023**, estuvieran debidamente registrados en contabilidad y que estos fueron recibidos y/o prestados; pero no determiné si los precios pagados por ellos son razonables de acuerdo con las condiciones del mercado.

**3.** Revisamos con base en pruebas selectivas, los saldos de las cuentas incluidas en las **Tablas de la “A” a la “P”**.

Av. División del Norte 2462 – 804-A  
Ciudad de México, C.P. 03300  
Tel: +52 (55) 5615 9030  
cdmx@mxga.mx  
www.mxga.mx

-2-

4. Verificamos que el cálculo, las operaciones aritméticas y las diferencias, en monto y porcentaje, entre los ingresos y los egresos ejercidos que se reportan en cada tabla estuvieran razonablemente reflejados.
5. Verificamos que los donativos y sus rendimientos a que se refiere la tabla "A" se hayan destinado a los fines de la **UNIVERSIDAD**.
6. Como parte de nuestras pruebas selectivas revisamos que las adiciones y compras de activo fijo correspondieran a las reportadas en las cuentas de inversión (física y de mobiliario y equipo).
7. Asimismo, revisamos si los pasivos de la **UNIVERSIDAD** fueron liquidados en sus vencimientos. Observé que los vencimientos no liquidados al 31 de diciembre de **2023** y, con antigüedad 6 meses suman la cantidad de \$2,375,376.
8. Verifiqué que las cifras reportadas en la presentación estuvieran adecuadamente reflejadas contra los registros contables de la **UNIVERSIDAD** y contra los Oficios de Autorización del Presupuesto Federal y Estatal y, en su caso, de los oficios de ampliación y/o modificación de estos.

En nuestra opinión, que está circunscrita a nuestra revisión de los estados financieros y a las áreas de competencia de nuestra Firma **MXGA GÓMEZ Y SÁNCHEZ ALDANA, S.C.**, la **UNIVERSIDAD** cumplió debidamente con el llenado y la clasificación de información requerida en los "Lineamientos emitidos por la SEP", al 31 de diciembre de **2023**. Asimismo, en nuestra opinión, la información complementaria incluida en las tablas está presentada razonablemente, de conformidad con las bases de agrupación y revelación prescritas por la SEP. Dicha información complementaria se incluye para fines de análisis y no constituye, por si sola, una presentación razonable de la situación financiera, de los cambios en ella, de los resultados de operación o de las variaciones del patrimonio de conformidad con las normas de información financiera. La información complementaria se deberá leer y comparar con las cifras y comentarios que se describen en los Estados Financieros Dictaminados Básicos.

Atentamente,



C.P.C. Gerardo Martínez Yeo  
Socio  
Cédula Profesional N° 1396444  
Av. División del Norte N° 2462 804-A  
Alcaldía Benito Juárez  
C.P. 03300  
Ciudad de México

Av. División del Norte 2462 – 804-A  
Ciudad de México, C.P. 03300  
Tel: +52 (55) 5615 9030  
cdmx@mxga.mx  
www.mxga.mx

**Tabla A.- Consolidación**


| Año 2023   |  | (miles de pesos corrientes)      |                 |                                  |                  |                |                |                              |                 |                          |        | Número de Referencia del Comentario |
|--|--|----------------------------------|-----------------|----------------------------------|------------------|----------------|----------------|------------------------------|-----------------|--------------------------|--------|-------------------------------------|
| Clasificación del Origen y Aplicación de los Recursos        |  | Ingreso Federal                  | Ingreso Estatal | Distribución de Ingresos Propios | Ingresos Totales | Egreso Federal | Egreso Estatal | Egresos con Recursos Propios | Egresos Totales | Diferencia entre Totales | %      |                                     |
| Capítulo   | Clave  | Recurso                          |                 |                                  |                  |                |                |                              |                 |                          |        | moneto                              |
| Origen y Aplicación por Tipo de Recurso                      |  | 1,340,754                        | 215,044         | 81,300                           | 1,637,098        | 1,301,181      | 198,732        | 81,300                       | 1,681,213       | 55,885                   | -3.4%  |                                     |
| 1 Subsidios e Ingresos Propios                               |  | 1,012,224                        | 93,528          | 22,785                           | 1,128,537        | 1,232,106      | 89,007         | 22,785                       | 1,343,897       | -215,360                 | 19.1%  |                                     |
| 1000   | 1.1 Servicios Personales                               | 516,702                          | 58,292          | 211                              | 575,205          | 549,437        | 37,511         | 211                          | 587,159         | -11,954                  | 2.1%   |                                     |
| 1000   | 1.1.1 Sueldos y Compensaciones                         | 305,748                          | 78              | 19,477                           | 325,304          | 353,329        | 78             | 19,477                       | 372,884         | -47,580                  | 14.6%  |                                     |
| 1000   | 1.1.2 Prestaciones Ligadas                             | 58,437                           | 11,430          | 670                              | 70,538           | 137,779        | 29,521         | 670                          | 167,971         | -97,433                  | 138.1% |                                     |
| 1000   | 1.1.3 Prestaciones no Ligadas                          | 131,337                          | 23,728          | 2,426                            | 157,491          | 191,561        | 21,866         | 2,426                        | 215,883         | -58,393                  | 37.1%  |                                     |
| 4000   | 1.1.4 Seguridad Social y Contribuciones                |                                  |                 |                                  |                  |                |                |                              |                 |                          | 0.0%   |                                     |
| 4000   | 1.1.5 Becas  |                                  |                 |                                  |                  |                |                |                              |                 |                          | 0.0%   |                                     |
| 1.2 Gastos de Operación                                      |  | 285,099                          | 121,516         | 50,608                           | 457,223          | 25,651         | 109,725        | 50,608                       | 185,984         | 271,239                  | -59.3% |                                     |
| 2000   | 1.2.1 Materiales y Suministros                         | 48,467                           | 1,851           | 8,444                            | 58,762           | 4,222          | 3,040          | 8,444                        | 15,706          | 43,057                   | -73.3% |                                     |
| 3000   | 1.2.2 Servicios Generales                              | 236,632                          | 119,664         | 42,164                           | 398,460          | 21,429         | 106,685        | 42,164                       | 170,278         | 228,182                  | -57.3% |                                     |
| 1.3 Inversión  |  |                                  |                 | 7,907                            | 7,907            |                |                | 7,907                        | 7,907           |                          | 0.0%   |                                     |
| 5000   | 1.3.1 Adquisición de Bienes Muebles                    |                                  |                 |                                  |                  |                |                |                              |                 |                          | 0.0%   |                                     |
| 5000   | 1.3.2 Adquisición de Bienes Inmuebles                  |                                  |                 |                                  |                  |                |                |                              |                 |                          | 0.0%   |                                     |
| 5000   | 1.3.3 Inversión en Infraestructura                     |                                  |                 |                                  |                  |                |                |                              |                 |                          | 0.0%   |                                     |
| 2 Programas Extraordinarios                                  |  | 43,431                           |                 |                                  | 43,431           | 43,425         |                |                              | 43,425          | 6                        | 0.0%   |                                     |
| 4000   | 2.1 U040 Carrera Docente                               |                                  |                 |                                  |                  |                |                |                              |                 |                          | 0.0%   |                                     |
| 4000   | 2.2 U080 Apoyo a Centros y Organizaciones de Educación |                                  |                 |                                  |                  |                |                |                              |                 |                          | 0.0%   |                                     |
| 4000   | 2.3 S247 PRODEP  |                                  |                 |                                  |                  |                |                |                              |                 |                          | 0.0%   |                                     |
| 4000   | 2.4 U079 PROEXES                                       |                                  |                 |                                  |                  |                |                |                              |                 |                          | 0.0%   |                                     |
| 4000   | 2.5 Fondo de Aportaciones Múltiples (FAM)              | 38,424                           |                 |                                  | 38,424           | 38,418         |                |                              | 38,418          | -38,418                  | 0.0%   |                                     |
| 4000   | 2.6 Otros Subsidios para Programas Extraordinarios     | 5,007                            |                 |                                  | 5,007            | 5,007          |                |                              | 5,007           | -5,007                   | 0.0%   |                                     |
| <b>Superávit o Déficit en Asignación de Recursos Propios</b> |  |                                  |                 | 81,786                           | 81,786           |                |                |                              |                 |                          |        |                                     |
| Ingresos Propios recibidos en el ejercicio                   |  | Saldo al 31 de diciembre de 2023 |                 |                                  |                  |                |                |                              |                 |                          |        |                                     |
| Ingresos Propios   |  | 26,241                           |                 |                                  | 26,241           |                |                |                              |                 |                          |        |                                     |
| 4 Ingresos Propios (IP)                                      |  | 1,882                            |                 |                                  | 1,882            |                |                |                              |                 |                          |        |                                     |
| 4.1 Cuotas e Inscripciones                                   |  |                                  |                 |                                  |                  |                |                |                              |                 |                          |        |                                     |
| 4.2 Incorporaciones Certificaciones, Revalidación            |  |                                  |                 |                                  |                  |                |                |                              |                 |                          |        |                                     |
| 4.3 Investigación, Servicios Técnicos, Asesoría              |  |                                  |                 |                                  |                  |                |                |                              |                 |                          |        |                                     |
| 4.4 Otros Ingresos Educativos                                |  | 11,767                           |                 |                                  | 11,767           |                |                |                              |                 |                          |        |                                     |
| 4.5 Convenios y Contratos con Terceros                       |  |                                  |                 |                                  |                  |                |                |                              |                 |                          |        |                                     |
| 4.6 Donativos y Donaciones                                   |  | 2,039                            |                 |                                  | 2,039            |                |                |                              |                 |                          |        |                                     |
| 4.7 Productos Financieros                                    |  | 449                              |                 |                                  | 449              |                |                |                              |                 |                          |        |                                     |
| 4.8 Otros Ingresos   |  | 3,677                            |                 |                                  | 3,677            |                |                |                              |                 |                          |        |                                     |
| <b>Total Ingresos Propios</b>                                |  | 46,055                           |                 |                                  | 46,055           |                |                |                              |                 |                          |        |                                     |
| Diferencia Patrimonial (antes de Capital de Trabajo)         |  |                                  |                 |                                  | 1,637,098        |                |                |                              | 1,681,213       | 55,885                   | -3.4%  |                                     |


LCP. CRISTINA EDER CARREÑO-LÓPEZ  
RECTOR

DR. PEDRO RAFAEL MARTÍNEZ MARTÍNEZ  
SECRETARIO DE FINANZAS

**Tabla B.- Integración de Sueldos y Compensaciones**


| Clasificación del Origen y Aplicación de los Recursos |          |  | (miles de pesos corrientes) |                    |            |             |                                     |
|---|----------|--|-----------------------------|--------------------|------------|-------------|-------------------------------------|
| Año 2023  |          |  | Ingresos                    | Egresos            | diferencia |             | Número de Referencia del Comentario |
| Capítulo  | Clave    | Recurso  |                             |                    | Monto      | %           |                                     |
|   | <b>1</b> | <b>Subsidio Federal (SF)</b>                     |                             |                    |            |             |                                     |
| <b>1000</b>   | 1.1      | Sueldos y compensaciones                         | 516,702                     | 549,437            | -32,734    | 6.3%        |                                     |
|   | 1.1.1    | Sueldo Tabular del Personal Carácter Permanente  | 337,701                     | 360,307            | -22,606    | 6.7%        |                                     |
|   | 1.1.2    | Sueldo Tabular del Personal Carácter Transitorio |                             |                    |            | 0.0%        |                                     |
|   | 1.1.3    | Compensaciones Adicionales y Especiales          |                             |                    |            | 0.0%        |                                     |
|   | 1.1.4    | Carrera Docente                                  | 27,564                      | 27,564             |            | 0.0%        |                                     |
|   | 1.1.5    | Pago a Jubilados y Pensionados                   | 151,437                     | 161,566            | -10,128    | 6.7%        |                                     |
|   | <b>3</b> | <b>Subsidio Estatal (SE)</b>                     |                             |                    |            |             |                                     |
|   | 3.1      | Sueldos y compensaciones                         | 58,292                      | 37,511             | 20,780     | -35.6%      |                                     |
|   | 3.1.1    | Sueldo Tabular del Personal Carácter Permanente  | 21,664                      | 19                 | 21,646     | -99.9%      |                                     |
|   | 3.1.2    | Sueldo Tabular del Personal Carácter Transitorio |                             |                    |            | 0.0%        |                                     |
|   | 3.1.3    | Compensaciones Adicionales y Especiales          | 31,236                      | 32,101             | -865       | 2.8%        |                                     |
|   | 3.1.4    | Carrera Docente                                  | 5,391                       | 5,391              |            | 0.0%        |                                     |
|   | 3.1.5    | Pago a Jubilados y Pensionados                   |                             |                    |            | 0.0%        |                                     |
|   | <b>4</b> | <b>Ingresos Propios (IP)</b>                     |                             |                    |            |             |                                     |
|   | 4.1      | Sueldos y compensaciones                         | 211                         | 211                |            | 0.0%        |                                     |
|   | 4.1.1    | Sueldo Tabular del Personal Carácter Permanente  | 151                         | 151                |            | 0.0%        |                                     |
|   | 4.1.2    | Sueldo Tabular del Personal Carácter Transitorio | 60                          | 60                 |            | 0.0%        |                                     |
|   | 4.1.3    | Compensaciones Adicionales y Especiales          |                             |                    |            | 0.0%        |                                     |
|   | 4.1.4    | Carrera Docente                                  |                             |                    |            | 0.0%        |                                     |
|   | 4.1.5    | Pago a Jubilados y Pensionados                   |                             |                    |            | 0.0%        |                                     |
| <b>Suma</b>   |          |  | <b>575,205,074</b>          | <b>587,158,882</b> |            | <b>2.1%</b> |                                     |


  
 LCP. CRISTIAN/EDER CARREÑO LÓPEZ  
 RECTOR

  
 DR. PEDRO RAFAEL MARTÍNEZ MARTÍNEZ  
 SECRETARIO DE FINANZAS

**Tabla C.- Integración de Prestaciones Ligadas y No Ligadas**

| Clasificación del Origen y Aplicación de los Recursos |       |                                    | (miles de pesos corrientes) |                |                 |               |                                     |
|---|-------|------------------------------------|-----------------------------|----------------|-----------------|---------------|-------------------------------------|
| Año 2023  |       |                                    | Ingresos                    | Egresos        | diferencia      |               | Número de Referencia del Comentario |
| Capítulo  | Clave | Recurso                            |                             |                | monto           | %             |                                     |
| <b>1 Subsidio Federal (SF)</b>                        |       |                                    |                             |                |                 |               |                                     |
| 1000  |       | 1.1.2 Prestaciones Ligadas         | 305,748                     | 353,329        | -47,580         | 15.6%         |                                     |
|   |       | 1.1.2.1 Prima de Antigüedad        | 192,524                     | 222,485        | -29,961         | 15.6%         |                                     |
|   |       | 1.1.2.2 Prima Vacacional           | 30,693                      | 35,469         | -4,776          | 15.6%         |                                     |
|   |       | 1.1.2.3 Aguinaldo                  | 54,227                      | 62,665         | -8,439          | 15.6%         |                                     |
|   |       | 1.1.2.4 Seguro de vida             | 2,257                       | 2,609          | -351            | 15.6%         |                                     |
|   |       | 1.1.2.5 Retiro y Jubilación        | 19,148                      | 22,128         | -2,980          | 15.6%         |                                     |
|   |       | 1.1.2.6 Otras Prestaciones Ligadas | 6,899                       | 7,972          | -1,074          | 15.6%         |                                     |
| <b>3 Subsidio Estatal (SE)</b>                        |       |                                    |                             |                |                 |               |                                     |
|   |       | 3.1.2 Prestaciones Ligadas         | 78                          | 78             |                 | 0.0%          |                                     |
|   |       | 3.1.2.1 Prima de Antigüedad        |                             |                |                 | 0.0%          |                                     |
|   |       | 3.1.2.2 Prima Vacacional           |                             |                |                 | 0.0%          |                                     |
|   |       | 3.1.2.3 Aguinaldo                  |                             |                |                 | 0.0%          |                                     |
|   |       | 3.1.2.4 Seguro de vida             |                             |                |                 | 0.0%          |                                     |
|   |       | 3.1.2.5 Retiro y Jubilación        | 78                          | 78             |                 | 0.0%          |                                     |
|   |       | 3.1.2.6 Otras Prestaciones Ligadas |                             |                |                 | 0.0%          |                                     |
| <b>4 Ingresos Propios (IP)</b>                        |       |                                    |                             |                |                 |               |                                     |
|   |       | 4.1.2 Prestaciones Ligadas         | 19,477                      | 19,477         |                 | 0.0%          |                                     |
|   |       | 4.1.2.1 Prima de Antigüedad        |                             |                |                 | 0.0%          |                                     |
|   |       | 4.1.2.2 Prima Vacacional           | 121                         | 121            |                 | 0.0%          |                                     |
|   |       | 4.1.2.3 Aguinaldo                  | 19,356                      | 19,356         |                 | 0.0%          |                                     |
|   |       | 4.1.2.4 Seguro de vida             |                             |                |                 | 0.0%          |                                     |
|   |       | 4.1.2.5 Retiro y Jubilación        |                             |                |                 | 0.0%          |                                     |
|   |       | 4.1.2.6 Otras Prestaciones Ligadas |                             |                |                 | 0.0%          |                                     |
| <b>Suma de prestaciones ligadas</b>                   |       |                                    | <b>325,304</b>              | <b>372,884</b> | <b>-47,580</b>  | <b>14.6%</b>  |                                     |
| <b>1 Subsidio Federal (SF)</b>                        |       |                                    |                             |                |                 |               |                                     |
|   |       | 1.1.3 Prestaciones no Ligadas      | 58,437                      | 137,779        | -79,342         | 135.8%        |                                     |
|   |       | 1.1.3.1 Detallar                   | 58,437                      | 137,779        | -79,342         | 135.8%        |                                     |
| <b>3 Subsidio Estatal (SE)</b>                        |       |                                    |                             |                |                 |               |                                     |
|   |       | 3.1.3 Prestaciones no Ligadas      | 11,430                      | 29,521         | -18,091         | 158.3%        |                                     |
|   |       | 3.1.3.1 Detallar                   | 11,430                      | 29,521         | -18,091         | 158.3%        |                                     |
| <b>4 Ingresos Propios (IP)</b>                        |       |                                    |                             |                |                 |               |                                     |
|   |       | 4.1.3 Prestaciones no Ligadas      | 670                         | 670            |                 | 0.0%          |                                     |
|   |       | 4.1.3.1 Detallar                   | 670                         | 670            |                 | 0.0%          |                                     |
| <b>Suma de prestaciones no ligadas</b>                |       |                                    | <b>70,538</b>               | <b>167,971</b> | <b>-97,433</b>  | <b>138.1%</b> |                                     |
| <b>TOTAL</b>  |       |                                    | <b>395,842</b>              | <b>540,855</b> | <b>-145,013</b> | <b>36.6%</b>  |                                     |

  
LCP. CRISTIAN EDER CARREÑO LÓPEZ  
RECTOR

  
DR. PEDRO RAFAEL MARTÍNEZ MARTÍNEZ  
SECRETARIO DE FINANZAS

**Tabla D.- Integración de Seguridad Social y Contribuciones**

| Clasificación del Origen y Aplicación de los Recursos |       |  | (miles de pesos corrientes) |         |            |       |                                     |
|---|-------|--|-----------------------------|---------|------------|-------|-------------------------------------|
| Año 2023  |       |  | Ingresos                    | Egresos | diferencia |       | Número de Referencia del Comentario |
| Capítulo  | Clave | Recurso  |                             |         | monto      | %     |                                     |
| <b>1 Subsidio Federal (SF)</b>                        |       |  |                             |         |            |       |                                     |
| 1000  | 1.1.4 | Seguridad Social y Contribuciones                          | 131,337                     | 191,561 | -60,225    | 45.9% |                                     |
|   |       | 1.1.4.1 Impuesto sobre remuneraciones                      | 55,439                      | 80,861  | -25,422    | 45.9% |                                     |
|   |       | 1.1.4.2 Retención del 10% a personas físicas de honorarios | 70                          | 102     | -32        | 45.9% |                                     |
|   |       | 1.1.4.3 IVA retenido por honorarios                        |                             |         |            | 0.0%  |                                     |
|   |       | 1.1.4.4 IMSS   | 53,572                      | 78,137  | -24,565    | 45.9% |                                     |
|   |       | 1.1.4.5 ISSSTE   |                             |         |            | 0.0%  |                                     |
|   |       | 1.1.4.6 INFONAVIT  | 15,655                      | 22,834  | -7,179     | 45.9% |                                     |
|   |       | 1.1.4.7 FOVISSSTE  |                             |         |            | 0.0%  |                                     |
|   |       | 1.1.4.8 Sistema de ahorro para el retiro (SAR)             | 6,584                       | 9,604   | -3,019     | 45.9% |                                     |
|   |       | 1.1.4.9 Varios (10%, Arrendamiento RESICO 1.25%, IVA RETEN | 17                          | 24      | -8         | 45.9% |                                     |
| <b>3 Subsidio Estatal (SE)</b>                        |       |  |                             |         |            |       |                                     |
|   | 3.4   | Seguridad Social y Contribuciones                          | 23,728                      | 21,896  | 132        | -7.7% |                                     |
|   |       | 3.4.1 Impuesto sobre remuneraciones                        | 3,572                       | 3,440   | 132        | -3.7% |                                     |
|   |       | 3.4.2 Retención del 10% a personas físicas de honorarios   |                             |         |            | 0.0%  |                                     |
|   |       | 3.4.3 IVA retenido por honorarios                          |                             |         |            | 0.0%  |                                     |
|   |       | 3.4.4 IMSS   |                             |         |            | 0.0%  |                                     |
|   |       | 3.4.5 ISSSTE   |                             |         |            | 0.0%  |                                     |
|   |       | 3.4.6 INFONAVIT  |                             |         |            | 0.0%  |                                     |
|   |       | 3.4.7 FOVISSSTE  |                             |         |            | 0.0%  |                                     |
|   |       | 3.4.8 Sistema de ahorro para el retiro (SAR)               |                             |         |            | 0.0%  |                                     |
|   |       | 3.4.9 Varios (10%, Arrendamiento RESICO 1.25%, IVA RETEN   | 20,156                      | 18,457  |            | -8.4% |                                     |
| <b>4 Ingresos Propios (IP)</b>                        |       |  |                             |         |            |       |                                     |
|   | 4.4   | Seguridad Social y Contribuciones                          | 2,426                       | 2,426   |            | 0.0%  |                                     |
|   |       | 4.4.1 Impuesto sobre remuneraciones                        | 2,330                       | 2,330   |            | 0.0%  |                                     |
|   |       | 4.4.2 Retención del 10% a personas físicas de honorarios   | 15                          | 15      |            | 0.0%  |                                     |
|   |       | 4.4.3 IVA retenido por honorarios                          |                             |         |            | 0.0%  |                                     |
|   |       | 4.4.4 IMSS   | 42                          | 42      |            | 0.0%  |                                     |
|   |       | 4.4.5 ISSSTE   |                             |         |            | 0.0%  |                                     |
|   |       | 4.4.6 INFONAVIT  | 6                           | 6       |            | 0.0%  |                                     |
|   |       | 4.4.7 FOVISSSTE  |                             |         |            | 0.0%  |                                     |
|   |       | 4.4.8 Sistema de ahorro para el retiro (SAR)               |                             |         |            | 0.0%  |                                     |
|   |       | 4.4.9 Varios (10%, Arrendamiento RESICO 1.25%, IVA RETEN   | 33                          | 33      |            | 0.0%  |                                     |
| <b>Suma</b>   |       |  | 157,491                     | 215,883 | -60,093    | 37.1% |                                     |

LCP. CRISTIAN EDER CARREÑO LÓPEZ  
RECTOR

DR. PEDRO RAFAEL MARTÍNEZ MARTÍNEZ  
SECRETARIO DE FINANZAS



**UNIVERSIDAD AUTÓNOMA "BENITO JUÁREZ" DE OAXACA**  
 PERIODO COMPRENDIDO DEL 01 DE ENERO AL 31 DE DICIEMBRE DE 2023

**Tabla E.- Integración de Partidas de Materiales y Suministros**

| Clasificación del Origen y Aplicación de los Recursos |              |  | (miles de pesos corrientes)            |                                       |                   |               |                                     |
|---|--------------|--|--|---------------------------------------|-------------------|---------------|-------------------------------------|
| Año 2023  |              |  | Ingresos sin Programas Extraordinarios | Egresos sin Programas Extraordinarios | diferencia        |               | Número de Referencia del Comentario |
| Capítulo  | Clave        | Recurso  |  |                                       | monto             | %             |                                     |
| <b>1 Subsidio Federal (SF)</b>                        |              |  |  |                                       |                   |               |                                     |
| <b>2000</b>   | <b>1.2.1</b> | <b>Materiales y Suministros</b>                    | <b>48,466,804</b>                      | <b>4,221,639</b>                      | <b>44,245,165</b> | <b>-91.3%</b> | <b>01</b>                           |
|   | 1.2.1.1      | Materiales y Útiles de Adminis                     | 21,696,726                             | 1,889,865                             |                   | -91.3%        |                                     |
|   | 1.2.1.2      | Alimentos y Utensilios                             | 93,489                                 | 8,143                                 | 85,345            | -91.3%        |                                     |
|   | 1.2.1.3      | Materias Primas y de Producción                    |  |                                       |                   | 0.0%          |                                     |
|   | 1.2.1.4      | Productos Químicos, Farmace                        | 936,021                                | 81,531                                |                   | -91.3%        |                                     |
|   | 1.2.1.5      | Combustibles y Lubricantes                         | 3,199,847                              | 278,719                               | 2,921,129         | -91.3%        |                                     |
|   | 1.2.1.6      | Materiales de Construcción                         | 7,714,370                              | 671,950                               | 7,042,420         | -91.3%        |                                     |
|   | 1.2.1.7      | Vestuario, Blancos, Prendas d                      | 13,685,009                             | 1,192,015                             | 12,492,993        | -91.3%        |                                     |
|   | 1.2.1.8      | Mercancías Diversas                                |  |                                       |                   | 0.0%          |                                     |
|   | 1.2.1.9      | Acervo Bibliotecario                               |  |                                       |                   | 0.0%          |                                     |
|   | 1.2.1.10     | Otros Gastos de Operación                          | 1,141,342                              | 99,415                                |                   | -91.3%        |                                     |
| <b>3 Subsidio Estatal (SE)</b>                        |              |  |  |                                       |                   |               |                                     |
|   | <b>3.2</b>   | <b>Materiales y Suministros</b>                    | <b>1,851,338</b>                       | <b>3,039,982</b>                      |                   | <b>64.2%</b>  | <b>02</b>                           |
|   | 3.2.1        | Materiales y Útiles de Adminis                     | 1,082,954                              | 1,778,260                             |                   | 64.2%         |                                     |
|   | 3.2.2        | Alimentos y Utensilios                             |  |                                       |                   | 0.0%          |                                     |
|   | 3.2.3        | Materias Primas y de Producción                    |  |                                       |                   | 0.0%          |                                     |
|   | 3.2.4        | Productos Químicos, Farmacéuticos y de Laboratorio |  |                                       |                   | 0.0%          |                                     |
|   | 3.2.5        | Combustibles y Lubricantes                         | 121,979                                | 200,295                               |                   | 64.2%         |                                     |
|   | 3.2.6        | Materiales de Construcción                         | 337,583                                | 554,327                               |                   | 64.2%         |                                     |
|   | 3.2.7        | Vestuario, Blancos, Prendas d                      | 281,900                                | 462,892                               |                   | 64.2%         |                                     |
|   | 3.2.8        | Mercancías Diversas                                |  |                                       |                   | 0.0%          |                                     |
|   | 3.2.9        | Acervo Bibliotecario                               |  |                                       |                   | 0.0%          |                                     |
|   | 3.2.10       | Otros Gastos de Operación                          | 26,922                                 | 44,208                                |                   | 64.2%         |                                     |
| <b>4 Ingresos Propios (IP)</b>                        |              |  |  |                                       |                   |               |                                     |
|   | <b>4.1</b>   | <b>Materiales y Suministros</b>                    | <b>8,444,006</b>                       | <b>8,444,006</b>                      |                   | <b>0.0%</b>   |                                     |
|   | 4.1.1        | Materiales y Útiles de Adminis                     | 3,327,233                              | 3,327,233                             |                   | 0.0%          |                                     |
|   | 4.1.2        | Alimentos y Utensilios                             | 1,232,305                              | 1,232,305                             |                   | 0.0%          |                                     |
|   | 4.1.3        | Materias Primas y de Producción                    |  |                                       |                   | 0.0%          |                                     |
|   | 4.1.4        | Productos Químicos, Farmace                        | 323,608                                | 323,608                               |                   | 0.0%          |                                     |
|   | 4.1.5        | Combustibles y Lubricantes                         | 211,892                                | 211,892                               |                   | 0.0%          |                                     |
|   | 4.1.6        | Materiales de Construcción                         | 1,443,506                              | 1,443,506                             |                   | 0.0%          |                                     |
|   | 4.1.7        | Vestuario, Blancos, Prendas d                      | 1,439,240                              | 1,439,240                             |                   | 0.0%          |                                     |
|   | 4.1.8        | Mercancías Diversas                                |  |                                       |                   | 0.0%          |                                     |
|   | 4.1.9        | Acervo Bibliotecario                               |  |                                       |                   | 0.0%          |                                     |
|   | 4.1.10       | Otros Gastos de Operación                          | 466,222                                | 466,222                               |                   | 0.0%          |                                     |
| <b>Suma</b>   |              |  | <b>58,762,149</b>                      | <b>15,705,627</b>                     | <b>43,056,522</b> | <b>-73.3%</b> |                                     |

LCP. CRISTIAN EDER CARREÑO LÓPEZ  
 RECTOR

DR. PEDRO RAFAEL MARTÍNEZ MARTÍNEZ  
 SECRETARIO DE FINANZAS

**Tabla F.- Integración de Partidas de Servicios Generales**

| Clasificación del Origen y Aplicación de los Recursos<br>Año 2023 |       |   | (miles de pesos corrientes)            |                                       |            |        |                                     |
|---|-------|---|--|---------------------------------------|------------|--------|-------------------------------------|
| Capítulo  | Clave | Recurso   | Ingresos sin Programas Extraordinarios | Egresos sin Programas Extraordinarios | diferencia |        | Número de Referencia del Comentario |
|   |       |   |  |                                       | monto      | %      |                                     |
|   |       | <b>1 Subsidio Federal (SF)</b>                              |  |                                       |            |        |                                     |
| 3000  | 1.3   | 1.3 Servicios Generales                                     | 236,632                                | 21,429                                | 215,203    | -90.9% | 01                                  |
|   |       | 1.3.1 Servicios Básicos                                     | 112,317                                | 10,171                                | 102,145    | -90.9% |                                     |
|   |       | 1.3.2 Servicios de Arrendamiento                            | 12,136                                 | 1,099                                 | 11,037     | -90.9% |                                     |
|   |       | 1.3.3 Servicios de Asesoría, Estudios e Investigación       | 73,590                                 | 6,664                                 | 66,926     | -90.9% |                                     |
|   |       | 1.3.4 Servicios de Traslado e Instalación                   | 22,459                                 | 2,034                                 | 20,426     | -90.9% |                                     |
|   |       | 1.3.5 Servicios de Mantenimiento Conservación e Instalación | 8,938                                  | 809                                   | 8,128      | -90.9% |                                     |
|   |       | 1.3.6 Gastos de Propaganda                                  |  |                                       |            | 0.0%   |                                     |
|   |       | 1.3.7 Impresiones y Publicaciones Especiales                |  |                                       |            | 0.0%   |                                     |
|   |       | 1.3.8 Espectáculos Culturales                               |  |                                       |            | 0.0%   |                                     |
|   |       | 1.3.9 Servicios de Telecomunicaciones                       |  |                                       |            | 0.0%   |                                     |
|   |       | 1.3.10 Otros Gastos Difusión e Información                  | 61                                     | 6                                     | 55         | -90.9% |                                     |
|   |       | 1.3.11 Servicios Comerciales y Bancarios                    | 1,447                                  | 131                                   | 1,316      | -90.9% |                                     |
|   |       | 1.3.12 Servicios Oficiales                                  | 2,369                                  | 215                                   | 2,155      | -90.9% |                                     |
|   |       | 1.3.13 Otros Servicios Generales                            | 3,316                                  | 300                                   | 3,015      | -90.9% |                                     |
|   |       | 1.3.14 Pago de impuestos y contribuciones                   |  |                                       |            | 0.0%   |                                     |
|   |       | <b>3 Subsidio Estatal (SE)</b>                              |  |                                       |            |        |                                     |
|   | 3.3   | 3.3 Servicios Generales                                     | 119,664                                | 106,685                               | 12,979     | -10.8% | 02                                  |
|   |       | 3.3.1 Servicios Básicos                                     | 1,451                                  | 2,587                                 |            | 78.2%  |                                     |
|   |       | 3.3.2 Servicios de Arrendamiento                            | 212                                    | 378                                   |            | 78.2%  |                                     |
|   |       | 3.3.3 Servicios de Asesoría, Estudios e Investigación       | 117,247                                | 102,377                               | 14,870     | -12.7% |                                     |
|   |       | 3.3.4 Servicios de Traslado e Instalación                   | 390                                    | 694                                   |            | 78.2%  |                                     |
|   |       | 3.3.5 Servicios de Mantenimiento Conservación e Instalación | 308                                    | 550                                   | -241       | 78.2%  |                                     |
|   |       | 3.3.6 Gastos de Propaganda                                  |  |                                       |            | 0.0%   |                                     |
|   |       | 3.3.7 Impresiones y Publicaciones Especiales                |  |                                       |            | 0.0%   |                                     |
|   |       | 3.3.8 Espectáculos Culturales                               |  |                                       |            | 0.0%   |                                     |
|   |       | 3.3.9 Servicios de Telecomunicaciones                       |  |                                       |            | 0.0%   |                                     |
|   |       | 3.3.10 Otros Gastos Difusión e Información                  |  |                                       |            | 0.0%   |                                     |
|   |       | 3.3.11 Servicios Comerciales y Bancarios                    | 6                                      | 10                                    | -4         | 78.2%  |                                     |
|   |       | 3.3.12 Servicios Oficiales                                  | 40                                     | 71                                    | -31        | 78.2%  |                                     |
|   |       | 3.3.13 Otros Servicios Generales                            | 10                                     | 19                                    | -8         | 78.2%  |                                     |
|   |       | 3.3.14 Pago de impuestos y contribuciones                   |  |                                       |            | 0.0%   |                                     |
|   |       | <b>4 Ingresos Propios (IP)</b>                              |  |                                       |            |        |                                     |
|   | 4.3   | 4.3 Servicios Generales                                     | 42,164                                 | 42,164                                |            | 0.0%   |                                     |
|   |       | 4.3.1 Servicios Básicos                                     | 713                                    | 713                                   |            | 0.0%   |                                     |
|   |       | 4.3.2 Servicios de Arrendamiento                            | 3,370                                  | 3,370                                 |            | 0.0%   |                                     |
|   |       | 4.3.3 Servicios de Asesoría, Estudios e Investigación       | 8,386                                  | 8,386                                 |            | 0.0%   |                                     |
|   |       | 4.3.4 Servicios de Traslado e Instalación                   | 4,186                                  | 4,186                                 |            | 0.0%   |                                     |
|   |       | 4.3.5 Servicios de Mantenimiento Conservación e Instalación | 7,773                                  | 7,773                                 |            | 0.0%   |                                     |
|   |       | 4.3.6 Gastos de Propaganda                                  |  |                                       |            | 0.0%   |                                     |
|   |       | 4.3.7 Impresiones y Publicaciones Especiales                |  |                                       |            | 0.0%   |                                     |
|   |       | 4.3.8 Espectáculos Culturales                               |  |                                       |            | 0.0%   |                                     |
|   |       | 4.3.9 Servicios de Telecomunicaciones                       | 3,385                                  | 3,385                                 |            | 0.0%   |                                     |
|   |       | 4.3.10 Otros Gastos Difusión e Información                  |  |                                       |            | 0.0%   |                                     |
|   |       | 4.3.11 Servicios Comerciales y Bancarios                    | 2,242                                  | 2,242                                 |            | 0.0%   |                                     |
|   |       | 4.3.12 Servicios Oficiales                                  | 2,977                                  | 2,977                                 |            | 0.0%   |                                     |
|   |       | 4.3.13 Otros Servicios Generales                            | 9,131                                  | 9,131                                 |            | 0.0%   |                                     |
|   |       | 4.3.14 Pago de impuestos y contribuciones                   |  |                                       |            | 0.0%   |                                     |
| <b>Suma</b>   |       |   | 398,460                                | 170,278                               | 228,182    | -57.3% |                                     |

LCP. CRISTIAN EDER CARREÑO LÓPEZ  
RECTOR

DR. PEDRO RAFAEL MARTÍNEZ MARTÍNEZ  
SECRETARIO DE FINANZAS

**Tabla G.- Integración de Partidas de Inversión**

| Clasificación del Origen y Aplicación de los Recursos<br>Año 2023 |       |  | (miles de pesos corrientes)            |                                       |            |             |                                     |
|---|-------|--|--|---------------------------------------|------------|-------------|-------------------------------------|
|   |       |  | Ingresos sin Programas Extraordinarios | Egresos sin Programas Extraordinarios | diferencia |             | Número de Referencia del Comentario |
| Capítulo  | Clave | Recurso  |  |                                       | monto      | %           |                                     |
|   |       | <b>1 Subsidio Federal (SF)</b>                         |  |                                       |            | 0.0%        |                                     |
| 7000  |       | 1.4 Adquisición de Bienes Muebles                      |  |                                       |            | 0.0%        |                                     |
|   |       | 1.4.1 Mobiliario y Equipo Escolar y de Administración  |  |                                       |            | 0.0%        |                                     |
|   |       | 1.4.2 Maquinaria y Equipo Industrial y de Comunicación |  |                                       |            | 0.0%        |                                     |
|   |       | 1.4.3 Vehículos y Equipo de Transporte                 |  |                                       |            | 0.0%        |                                     |
|   |       | 1.4.4 Equipo de Laboratorio y Talleres                 |  |                                       |            | 0.0%        |                                     |
|   |       | 1.4.5 Refacciones y Herramientas                       |  |                                       |            | 0.0%        |                                     |
|   |       | 1.4.6 Animales de trabajo y reproducción               |  |                                       |            | 0.0%        |                                     |
|   |       | 1.4.7 Maquinaria y Equipo de Seguridad                 |  |                                       |            | 0.0%        |                                     |
|   |       | 1.4.8 Acervos Bibliotecarios Históricos y Culturales   |  |                                       |            | 0.0%        |                                     |
|   |       | 1.4.9 Equipo de Cómputo                                |  |                                       |            | 0.0%        |                                     |
|   |       | 1.5 Adquisición de Bienes Inmuebles                    |  |                                       |            | 0.0%        |                                     |
|   |       | 1.5.1 Bienes Inmuebles                                 |  |                                       |            | 0.0%        |                                     |
|   |       | 1.6 Inversión en Infraestructura                       |  |                                       |            | 0.0%        |                                     |
|   |       | 1.6.1 Construcción Física                              |  |                                       |            | 0.0%        |                                     |
|   |       | <b>3 Subsidio Estatal (SE)</b>                         |  |                                       |            | 0.0%        |                                     |
|   |       | 3.4 Adquisición de Bienes Muebles                      |  |                                       |            | 0.0%        |                                     |
|   |       | 3.4.1 Mobiliario y Equipo Escolar y de Administración  |  |                                       |            | 0.0%        |                                     |
|   |       | 3.4.2 Maquinaria y Equipo Industrial y de Comunicación |  |                                       |            | 0.0%        |                                     |
|   |       | 3.4.3 Vehículos y Equipo de Transporte                 |  |                                       |            | 0.0%        |                                     |
|   |       | 3.4.4 Equipo de Laboratorio y Talleres                 |  |                                       |            | 0.0%        |                                     |
|   |       | 3.4.5 Refacciones y Herramientas                       |  |                                       |            | 0.0%        |                                     |
|   |       | 3.4.6 Animales de trabajo y reproducción               |  |                                       |            | 0.0%        |                                     |
|   |       | 3.4.7 Maquinaria y Equipo de Seguridad                 |  |                                       |            | 0.0%        |                                     |
|   |       | 3.4.8 Acervos Bibliotecarios Históricos y Culturales   |  |                                       |            | 0.0%        |                                     |
|   |       | 3.4.9 Equipo de Cómputo                                |  |                                       |            | 0.0%        |                                     |
|   |       | 3.5 Adquisición de Bienes Inmuebles                    |  |                                       |            | 0.0%        |                                     |
|   |       | 3.5.1 Bienes Inmuebles                                 |  |                                       |            | 0.0%        |                                     |
|   |       | 3.6 Inversión en Infraestructura                       |  |                                       |            | 0.0%        |                                     |
|   |       | 3.6.1 Construcción Física                              |  |                                       |            | 0.0%        |                                     |
|   |       | <b>4 Ingresos Propios (IP)</b>                         | <b>7,907</b>                           | <b>7,907</b>                          |            | <b>0.0%</b> | <b>NOTA 01</b>                      |
|   |       | 4.4 Adquisición de Bienes Muebles                      | 7,907                                  | 7,907                                 |            | 0.0%        |                                     |
|   |       | 4.4.1 Mobiliario y Equipo Escolar y de Administración  | 857                                    | 857                                   |            | 0.0%        |                                     |
|   |       | 4.4.2 Maquinaria y Equipo Industrial y de Comunicación |  |                                       |            | 0.0%        |                                     |
|   |       | 4.4.3 Vehículos y Equipo de Transporte                 | 111                                    | 111                                   |            | 0.0%        |                                     |
|   |       | 4.4.4 Equipo de Laboratorio y Talleres                 | 5,894                                  | 5,894                                 |            | 0.0%        |                                     |
|   |       | 4.4.5 Refacciones y Herramientas                       |  |                                       |            | 0.0%        |                                     |
|   |       | 4.4.6 Animales de trabajo y reproducción               |  |                                       |            | 0.0%        |                                     |
|   |       | 4.4.7 Maquinaria y Equipo de Seguridad                 | 593                                    | 593                                   |            | 0.0%        |                                     |
|   |       | 4.4.8 Acervos Bibliotecarios Históricos y Culturales   | 170                                    | 170                                   |            | 0.0%        |                                     |
|   |       | 4.4.9 Equipo de Cómputo                                | 283                                    | 283                                   |            | 0.0%        |                                     |
|   |       | 4.5 Adquisición de Bienes Inmuebles                    |  |                                       |            | 0.0%        |                                     |
|   |       | 4.5.1 Bienes Inmuebles                                 |  |                                       |            | 0.0%        |                                     |
|   |       | 4.6 Inversión en Infraestructura                       |  |                                       |            | 0.0%        |                                     |
|   |       | 4.6.1 Construcción Física                              |  |                                       |            | 0.0%        |                                     |
|   |       | <b>Suma</b>  | <b>7,907</b>                           | <b>7,907</b>                          |            | <b>0.0%</b> |                                     |

LCP. CRISTIAN EDER CARREÑO LÓPEZ  
RECTOR

DR. PEDRO RAFAEL MARTÍNEZ MARTÍNEZ  
SECRETARIO DE FINANZAS

**Tabla I.- Programas Extraordinarios**

| Clasificación del Origen y Aplicación de los Recursos<br>Año 2023 |       |  | (miles de pesos corrientes)<br>Programas Extraordinarios 2023 |      |      |      |        |       |         |
|---|-------|--|---|------|------|------|--------|-------|---------|
| Capítulo  | Clave | Recurso  | U040  | U080 | S247 | U079 | FAM    | Otros | Totales |
| <b>INGRESOS DE PROGRAMAS EXTRAORDINARIOS</b>                      |       |  |   |      |      |      |        |       |         |
| 4000  | U040  | Carrera  |   |      |      |      |        |       |         |
| 4000  | U080  | Apoyo a Centros y Organizaciones de Educación        |   |      |      |      |        |       |         |
| 4000  | S247  | PRODEP   |   |      |      |      |        |       |         |
| 4000  | U079  | PROXES   |   |      |      |      |        |       |         |
|   |       | Fondo de Aportaciones Múltiples (FAM)                |   |      |      |      | 38,424 |       | 38,424  |
|   |       | Otros Subsidios para Programas Extraordinarios       |   |      |      |      |        | 5,007 | 5,007   |
|   |       | PRODUCTOS FINANCIEROS                                |   |      |      |      |        |       |         |
| <b>TOTAL DE INGRESOS DE PROGRAMAS EXTRAORDINARIOS</b>             |       |  |   |      |      |      | 38,424 | 5,007 | 43,431  |
| <b>EGRESOS DE PROGRAMAS EXTRAORDINARIOS</b>                       |       |  |   |      |      |      |        |       |         |
| <b>2 Programas Extraordinarios</b>                                |       |  |   |      |      |      |        |       |         |
| <b>Becas</b>  |       |  |   |      |      |      |        |       |         |
| <b>Materiales y Suministros</b>                                   |       |  |   |      |      |      |        |       |         |
|   |       | Materiales y Útiles de Administración                |   |      |      |      |        | 4,077 | 4,077   |
|   |       | Alimentos y Utensilios                               |   |      |      |      |        | 7     | 7       |
|   |       | Materias Primas y de Producción                      |   |      |      |      |        |       |         |
|   |       | Productos Químicos, Farmacéuticos y de Laboratorios  |   |      |      |      |        |       |         |
|   |       | Combustibles y Lubricantes                           |   |      |      |      |        |       |         |
|   |       | Materiales de Construcción                           |   |      |      |      |        | 4,070 | 4,070   |
|   |       | Vestuario, blancos, protección y deportivos          |   |      |      |      |        |       |         |
|   |       | Mercancías Diversas                                  |   |      |      |      |        |       |         |
|   |       | Acervo Bibliotecario                                 |   |      |      |      |        |       |         |
|   |       | Otros Gastos de Operación                            |   |      |      |      |        |       |         |
| <b>Servicios Generales</b>  |       |  |   |      |      |      |        |       |         |
|   |       | Servicios Básicos                                    |   |      |      |      |        |       |         |
|   |       | Servicios de Arrendamiento                           |   |      |      |      |        |       |         |
|   |       | Servicios de Asesoría, Estudios e Investigación      |   |      |      |      |        |       |         |
|   |       | Servicios de Traslado e Instalación                  |   |      |      |      |        |       |         |
|   |       | Servicios, Mantenimiento, Conservación e Instalación |   |      |      |      |        |       |         |
|   |       | Gastos de Propaganda                                 |   |      |      |      |        |       |         |
|   |       | Impresiones y Publicaciones Especiales               |   |      |      |      |        |       |         |
|   |       | Espectáculos Culturales                              |   |      |      |      |        |       |         |
|   |       | Servicios de Telecomunicaciones                      |   |      |      |      |        |       |         |
|   |       | Otros Gastos Difusión e Información                  |   |      |      |      |        |       |         |
|   |       | Servicios Comerciales y Bancarios                    |   |      |      |      |        |       |         |
|   |       | Servicios Oficiales                                  |   |      |      |      |        |       |         |
|   |       | Otros Servicios Generales                            |   |      |      |      |        |       |         |
|   |       | Pago de Impuestos y Contribuciones                   |   |      |      |      |        |       |         |
| <b>Adquisición de Bienes Muebles</b>                              |       |  |   |      |      |      |        |       |         |
|   |       | Mobiliario y Equipo Escolar y de Administración      |   |      |      |      |        | 930   | 930     |
|   |       | Maquinaria y Equipo de Comunicación                  |   |      |      |      |        | 930   | 930     |
|   |       | Vehículos y Equipo de Transporte                     |   |      |      |      |        |       |         |
|   |       | Equipo de Laboratorio y Talleres                     |   |      |      |      |        |       |         |
|   |       | Refacciones y Herramientas                           |   |      |      |      |        |       |         |
|   |       | Animales de Trabajo y Reproducción                   |   |      |      |      |        |       |         |
|   |       | Maquinaria y Equipo de Seguridad                     |   |      |      |      |        |       |         |
|   |       | Acervos Bibliotecarios Históricos y Culturales       |   |      |      |      |        |       |         |
|   |       | Equipo de Cómputo                                    |   |      |      |      |        |       |         |
| <b>Adquisición de Bienes Inmuebles</b>                            |       |  |   |      |      |      |        |       |         |
|   |       | Bienes Inmuebles                                     |   |      |      |      | 4,627  |       | 4,627   |
|   |       | Bienes Inmuebles                                     |   |      |      |      | 4,627  |       | 4,627   |
| <b>Inversión en Infraestructura (Obra física)</b>                 |       |  |   |      |      |      |        |       |         |
|   |       | Total en Inversión en Infraestructura por contrato   |   |      |      |      | 33,790 |       | 33,790  |
|   |       | Inversión en Infraestructura por contrato            |   |      |      |      | 33,790 |       | 33,790  |
|   |       | Total por obras de administración                    |   |      |      |      |        |       |         |
|   |       | Aulas  |   |      |      |      |        |       |         |
|   |       | Bibliotecas  |   |      |      |      |        |       |         |
|   |       | Laboratorios   |   |      |      |      |        |       |         |
|   |       | Oficinas administrativas                             |   |      |      |      |        |       |         |
|   |       | Talleres   |   |      |      |      |        |       |         |
|   |       | Otras instalaciones                                  |   |      |      |      |        |       |         |
|   |       | Total por estudios de preinversión                   |   |      |      |      |        |       |         |
|   |       | Por estudios de preinversión                         |   |      |      |      |        |       |         |
| <b>TOTAL DE EGRESOS DE PROGRAMAS EXTRAORDINARIOS</b>              |       |  |   |      |      |      | 38,418 | 5,007 | 43,425  |
| <b>Variación entre ingresos y egresos</b>                         |       |  | 0.0%  | 0.0% | 0.0% | 0.0% | 6,264  | 0     | 6,264   |
| <b>Número de referencia del comentario</b>                        |       |  |   |      |      |      | 1.00   | 2.00  | 0.0%    |

LCP. CRISTIAN EDER CARREÑO LÓPEZ  
RECTOR

DR. PEDRO RAFAEL MARTÍNEZ MARTÍNEZ  
SECRETARIO DE FINANZAS

**UNIVERSIDAD AUTÓNOMA "BENITO JUÁREZ" DE OAXACA**  
PERIODO COMPRENDIDO DEL 01 DE ENERO AL 31 DE DICIEMBRE DE 2023

**Tabla J.- Análisis del Movimiento de Activo Fijo**


| Análisis de los movimientos de activo fijo |  | (miles de pesos corrientes)      |                        |       |                                  |                                  | Número de Referencia del Comentario |
|--|--|----------------------------------|------------------------|-------|----------------------------------|----------------------------------|-------------------------------------|
|  |  | Saldo al 31 de diciembre de 2022 | Adiciones y Donaciones | Bajas | Traspasos Aumentos (Disminución) | Saldo al 31 de diciembre de 2023 |                                     |
| <b>Activo Fijo (AF)</b>                    |  |                                  |                        |       |                                  |                                  |                                     |
| AF 7.1                                     | Mobiliario, Equipo Escolar y de Administración | 1,761,796                        | 48,551                 |       | -11,304                          | 1,821,651                        |                                     |
| AF 7.2                                     | Maquinaria y Equipo de Comunicaciones          | 226,995                          | 2,337                  |       |                                  | 229,332                          |                                     |
| AF 7.3                                     | Vehículos y Equipo Transporte                  | 19,870                           | 229                    |       |                                  | 20,099                           |                                     |
| AF 7.4                                     | Mobiliario y Equipo de Laboratorio y Talleres  | 34,126                           | 24                     |       |                                  | 34,150                           |                                     |
| AF 7.5                                     | Refacciones y Herramientas                     | 105,198                          | 6,017                  |       |                                  | 111,215                          |                                     |
| AF 7.6                                     | Animales de Trabajo y Reproducción             |                                  | 451                    |       |                                  | 451                              |                                     |
| AF 7.7                                     | Bienes Inmuebles                               | 1,168,152                        |                        |       | -30,504                          | 1,198,656                        |                                     |
| AF 7.8                                     | Maquinaria y Equipo de Seguridad               | 695                              | 7                      |       |                                  | 703                              |                                     |
| AF 7.9                                     | Acervos Históricos y Culturales                | 27,062                           | 170                    |       |                                  | 27,232                           |                                     |
| AF 7.10                                    | Equipo de Cómputo                              | 130,729                          | 898                    |       |                                  | 131,627                          |                                     |
| AF 8.1, 8.2, 8.3                           | Obras en Proceso                               | 48,968                           | 38,418                 |       | 19,200                           | 68,186                           |                                     |
| <b>Depreciación acumulada</b>              |  |                                  |                        |       |                                  |                                  |                                     |
| AF 7.1                                     | Mobiliario, Equipo Escolar y de Administración | 876,506                          | 120,592                |       |                                  | 997,098                          |                                     |
| AF 7.2                                     | Maquinaria y Equipo de Comunicaciones          | 159,496                          | 35,751                 |       |                                  | 195,246                          |                                     |
| AF 7.3                                     | Vehículos y Equipo Transporte                  | 13,966                           | 3,131                  |       |                                  | 17,097                           |                                     |
| AF 7.4                                     | Mobiliario y Equipo de Laboratorio y Talleres  | 23,766                           | 5,327                  |       |                                  | 29,093                           |                                     |
| AF 7.5                                     | Refacciones y Herramientas                     | 77,356                           | 17,339                 |       |                                  | 94,695                           |                                     |
| AF 7.6                                     | Animales de Trabajo y Reproducción             |                                  |                        |       |                                  |                                  |                                     |
| AF 7.7                                     | Bienes Inmuebles                               | 490,962                          | 34,173                 |       |                                  | 525,135                          |                                     |
| AF 7.8                                     | Maquinaria y Equipo de Seguridad               | 502                              | 112                    |       |                                  | 614                              |                                     |
| AF 7.9                                     | Acervos Históricos y Culturales                | 18,943                           | 4,246                  |       |                                  | 23,190                           |                                     |
| AF 7.10                                    | Equipo de Cómputo                              | 91,515                           | 20,513                 |       |                                  | 112,028                          |                                     |
| <b>TOTAL NETO</b>                          |  | <b>885,290</b>                   | <b>-72,041</b>         |       | <b>-11,304</b>                   | <b>824,553</b>                   |                                     |


LCP. CRISTIAN EDER CARREÑO LÓPEZ  
RECTOR

DR. PEDRO RAFAEL MARTÍNEZ MARTÍNEZ  
SECRETARIO DE FINANZAS

**Tabla K.- Pasivos y Cuentas de Orden**


| Clasificación de las Cuentas del Balance General y Cuentas de Orden  |   |   |                                   |                                     |  |
|--|---|---|-----------------------------------|-------------------------------------|--|
| (miles de pesos corrientes)  | Originados en el Ejercicio Fiscal de 2023 | Acumulado de Ejercicios Fiscales Anteriores | Saldos al 31 de diciembre de 2023 | Número de Referencia del Comentario |  |
| <b>Cuentas de Balance</b>  |   |   |                                   |                                     |  |
| <b>Pasivos de Corto Plazo</b>  | 102,805                                   | 20,540                                      | 102,805                           |                                     |  |
| Porción Circulante del Pasivo de Largo Plazo                         |   |   |                                   |                                     |  |
| Proveedores  | 75,957                                    |   | 75,957                            |                                     |  |
| Acreedores Diversos  | 159,760                                   | 20,540                                      | 159,760                           |                                     |  |
| Contribuciones por pagar   |   |   |                                   |                                     |  |
| Disponibilidad de Programas Extraordinarios (U040, U080, S247, S300) | 92,137                                    |   | 92,137                            |                                     |  |
| Pasivos Diferidos a Corto Plazo                                      | 102,477                                   |   | 102,477                           |                                     |  |
| Fondos y bienes de terceros en garantía                              |   |   |                                   |                                     |  |
| Otros Documentos por pagar a Corto Plazo                             |   |   |                                   |                                     |  |
| <b>Pasivos de Largo Plazo</b>  | 31,910                                    |   | 31,910                            |                                     |  |
| Fondos y bienes de terceros en garantía a largo plazo                |   |   |                                   |                                     |  |
| Provisiones a largo plazo  | 31,910                                    |   | 31,910                            |                                     |  |
| <b>Pasivo Diferido</b>   |   |   |                                   |                                     |  |
| Ingresos por ejercer   |   |   |                                   |                                     |  |
| Pasivos diferidos a largo plazo                                      |   |   |                                   |                                     |  |
| <b>Patrimonio (Tabla O)</b>  |   |   |                                   |                                     |  |
| Patrimonio   |   |   |                                   |                                     |  |
| <b>Cuentas de Orden</b>  |   |   |                                   |                                     |  |
| <b>Pasivos Contingentes</b>  | 47,990                                    |   | 47,990                            |                                     |  |
| Obligaciones laborales   | 47,990                                    |   | 47,990                            |                                     |  |
| Otros (detallar)   |   |   |                                   |                                     |  |
| <b>TOTAL</b>   | 134,763                                   | 20,540                                      | 134,763                           |                                     |  |


  
 LCP. CRISTIAN JEDER CARREÑO LÓPEZ  
 RECTOR

  
 DR. PEDRO RAFAEL MARTÍNEZ MARTÍNEZ  
 SECRETARIO DE FINANZAS

**Tabla L.- Antigüedad de Saldos del Pasivo a Corto Plazo**

| Año 2023   | Total   | De 1 a 30 días | De 31 a 90 días | De 91 a 180 días | De 181 a 365 días | Número de Referencia del Comentario |
|--|---------|----------------|-----------------|------------------|-------------------|-------------------------------------|
| (miles de pesos corrientes)  |         |                |                 |                  |                   |                                     |
| <b>Pasivo</b>  |         |                |                 |                  |                   |                                     |
| <b>Pasivo Circulante</b>   | 290,996 | 288,754        |                 | 2,241            |                   |                                     |
| Porción circulante del pasivo a largo plazo                            |         |                |                 |                  |                   |                                     |
| Proveedores  | 37,459  | 37,165         |                 | 293              |                   |                                     |
| Acreedores Diversos  | 48,749  | 48,590         |                 | 159              |                   |                                     |
| Otros Pasivos  | 204,788 | 202,999        |                 | 1,789            |                   |                                     |
| <b>Contribuciones por pagar</b>  | 159,760 | 25,010         | -               | 243              | 134,507           |                                     |
| Impuesto sobre Remuneraciones  | 50,289  | 20,540         | -               | -                | 29,749            |                                     |
| Retención ISR del 10% a personas físicas de honorarios y Arrendamiento | 50      | 50             | -               | -                | -                 |                                     |
| Retención IVA del 10% a personas físicas de honorarios y Arrendamiento | 1       | 1              | -               | -                | -                 |                                     |
| IMSS (o similar)   | 4,229   | 4,229          | -               | -                | -                 |                                     |
| ISSSTE (o similar)   | -       | -              | -               | -                | -                 |                                     |
| FOVISSSTE (o similar)  | -       | -              | -               | -                | -                 |                                     |
| Sistema de Ahorro para el Retiro                                       | -       | -              | -               | -                | -                 |                                     |
| INFONAVIT (o similar)  | -       | -              | -               | -                | -                 |                                     |
| Varios (Detallar)  | 105,191 | 190            | -               | 243              | 104,758           |                                     |
| <b>Total Pasivo</b>  | 291,155 | 288,779        |                 | 2,242            | 134,507           |                                     |

  
 LCP. CRISTIAN EDER CARREÑO LÓPEZ  
 DIRECTOR

  
 DR. PEDRO RAFAEL MARTINEZ MARTINEZ  
 SECRETARIO DE FINANZAS

UNIVERSIDAD AUTÓNOMA "BENITO JUÁREZ" DE OAXACA  
 PERIODO COMPRENDIDO DEL 01 DE ENERO AL 31 DE DICIEMBRE DE 2023

**Tabla M.- Integración de los Pasivos a Largo Plazo**

| Año 2023<br>(miles de pesos corrientes)                         | Saldo al cierre del ejercicio fiscal 2020 | Vencimientos  |               |               |               |               | Número de Referencia del Comentario |
|---|---|---------------|---------------|---------------|---------------|---------------|-------------------------------------|
|   |   | Pagos en 2021 | Pagos en 2022 | Pagos en 2023 | Pagos en 2024 | Pagos en 2025 |                                     |
| <b>Pasivos no Circulante</b>                                    |   |               |               |               |               |               |                                     |
| Obligaciones contingentes y aportaciones en reserva (detallar). | -   | -             | -             | -             | -             | -             |                                     |
| Provisiones para pensiones a largo plazo                        | -   | -             | -             | -             | -             | -             |                                     |
| .....   |   |               |               |               |               |               |                                     |
| .....   |   |               |               |               |               |               |                                     |
| .....   |   |               |               |               |               |               |                                     |
| .....   |   |               |               |               |               |               |                                     |
| Pasivos Bancarios Total (detallar pasivos bancarios)            | -   | -             | -             | -             | -             | -             |                                     |
| .....   |   |               |               |               |               |               |                                     |
| .....   |   |               |               |               |               |               |                                     |
| <b>Total</b>  | -   | -             | -             | -             | -             | -             |                                     |

LCP. CRISTIAN EDER CARREÑO LÓPEZ  
 DIRECTOR

DR. PEDRO RAFAEL MARTÍNEZ MARTÍNEZ  
 SECRETARIO DE FINANZAS




**UNIVERSIDAD AUTÓNOMA "BENITO JUÁREZ" DE OAXACA**  
 PERIODO COMPRENDIDO DEL 01 DE ENERO AL 31 DE DICIEMBRE DE 2023

**Tabla N.- Obligaciones, Provisiones y Reservas**

| Clasificación de Cuentas del Balance General y Cuentas de Orden |                                     |                     |                            |                                     |   |
|---|-------------------------------------|---------------------|----------------------------|-------------------------------------|---|
| Año 2023  | Saldo al<br>31 de diciembre de 2022 | Pagos<br>Efectuados | Incremento<br>a la Reserva | Saldo al<br>31 de diciembre de 2023 | Número de<br>Referencia del<br>Comentario |
| (miles de pesos corrientes)                                     |                                     |                     |                            |                                     |   |
| <b>Obligaciones Laborales Contingentes</b>                      |                                     |                     |                            |                                     |   |
| Varios (detallar)   | 49,029                              | 49,029              | -                          | 47,990                              |   |
| :   | 49,029                              | 49,029              | -                          | 47,990                              |   |
| :   |                                     |                     |                            |                                     |   |
| <b>Provisiones y Reservas</b>                                   |                                     |                     |                            |                                     |   |
| Reserva para Jubilación   | -                                   | -                   | -                          |                                     |   |
| Reserva para Retiro   |                                     |                     |                            |                                     |   |
| Reserva y Provisiones Varias (detallar)                         |                                     |                     |                            |                                     |   |
| : Provision para personal sindicalizado                         |                                     |                     |                            |                                     |   |
| : Provision para personal                                       |                                     |                     |                            |                                     |   |
| : Provision para personal de confianza                          |                                     |                     |                            |                                     |   |
| <b>Total</b>  | <b>49,029</b>                       | <b>49,029</b>       | <b>-</b>                   | <b>47,990</b>                       |   |


  
 LCP. CRISTIAN EDER CARREÑO LÓPEZ  
 DIRECTOR

  
 DR. PEDRO RAFAEL MARTÍNEZ MARTÍNEZ  
 SECRETARIO DE FINANZAS

UNIVERSIDAD AUTÓNOMA "BENITO JUÁREZ" DE OAXACA  
 PERIODO COMPRENDIDO DEL 01 DE ENERO AL 31 DE DICIEMBRE DE 2023

**Tabla O.- Patrimonio**

| Análisis de los movimientos del Patrimonio<br>(miles de pesos corrientes) | Patrimonio  | Exceso de ingresos sobre egresos acumulados | Exceso de ingresos sobre egresos del ejercicio | Bajas de Activo Fijo | Donativos (no en efectivo) | Otras cuentas de Patrimonio |        |          | Total    | Número de Referencia del Comentario |
|---|-------------|---|--|----------------------|----------------------------|-----------------------------|--------|----------|----------|-------------------------------------|
|   |             |   |  |                      |                            | a                           | b      | c        |          |                                     |
| <b>Saldos al 31 de diciembre de 2022</b>                                  | - 1,192,467 |   |  |                      |                            | 1,716,609                   | 43,211 |          | 567,353  |                                     |
| Traspaso del exceso de ingresos y egresos del ejercicio anterior          |             |   |  |                      |                            |                             |        |          |          |                                     |
| Exceso de ingresos sobre egresos del ejercicio                            |             |   |  |                      |                            |                             |        |          |          |                                     |
| Donativos ( aquellos que no son efectivo (ingresos propios))              | 100         |   |  |                      |                            |                             |        |          | 100      |                                     |
| Bajas de Activo Fijo  |             |   |  |                      |                            |                             |        |          |          |                                     |
| Otros (detallar en documento anexo a "O")                                 | - 11,109    |   |  |                      |                            |                             |        |          |          |                                     |
| Revaluos  |             |   |  |                      |                            |                             |        | - 43,886 | 43,886   |                                     |
| Rectificación de Resultados de Ejercicios Anteriores                      |             |   |  |                      |                            |                             |        |          | 122,435  |                                     |
| Actualización de la Hacienda Pública                                      | - 11,109    |   |  |                      |                            |                             |        |          | - 11,109 |                                     |
| <b>Saldos al 31 de diciembre de 2023</b>                                  | - 1,203,476 |   |  |                      |                            | 1,594,174                   |        | - 43,886 | 346,812  |                                     |

  
 LCP. CRISTIAN EDER CARREÑO LÓPEZ  
 DIRECTOR

  
 DR. PEDRO RAFAEL MARTINEZ MARTINEZ  
 SECRETARIO DE FINANZAS

**Tabla P.- Edad de los Empleados y Años de Servicio**

| 2023  | Edad de los empleados<br>(número de personas por grupo de edades) |                |              |               |            |               |                |                         |    |   | Años de Servicio del Personal<br>(número de personas por años de servicio) |                   |               |            |               |    |                         |                |
|---|---|----------------|--------------|---------------|------------|---------------|----------------|-------------------------|----|---|--|-------------------|---------------|------------|---------------|----|-------------------------|----------------|
|   | Total<br>de<br>Empleados  | Menor<br>de 34 |              | De 34<br>a 49 |            | De 50<br>a 65 |                | De 66<br>en<br>adelante |    | Número de<br>Referencia del<br>Comentario | Total<br>de<br>Empleados   | Menor<br>de<br>11 | De 11<br>a 20 |            | De 21<br>a 30 |    | De 31<br>en<br>adelante |                |
|   |   | 34             | 49           | 50            | 65         | 66            | en<br>adelante | 11                      | 20 |   |  |                   | 21            | 26         | 27            | 30 | 31                      | en<br>adelante |
| Personal Académico (incluye investigadores) | 1,507   | 108            | 740          | 519           | 140        |               |                |                         |    |   | 1,420  | 713               | 121           | 36         | 52            |    |                         |                |
| Tiempo completo                             | 179   | 6              | 68           | 92            | 19         |               |                |                         |    |   | 179  | 37                | 19            | 6          | 17            |    |                         | 35             |
| sin perfil (S247) PRODEP                    | 59  | 6              | 38           | 10            | 5          |               |                |                         |    |   | 59   | 28                | 5             | 1          |               |    |                         | 10             |
| sin perfil (S247) PRODEP                    | -   | -              | -            | -             | -          |               |                |                         |    |   | -  | -                 | -             | -          | -             |    |                         | -              |
| Medio tiempo                                | 1,507   | 108            | 740          | 519           | 140        |               |                |                         |    |   | 1,420  | 713               | 121           | 36         | 52            |    |                         |                |
| Por Asignatura                              | 1,804   | 248            | 1,039        | 468           | 49         |               |                |                         |    |   | 1,804  | 958               | 118           | 17         | 31            |    |                         | 63             |
| Administrativo y de Apoyo                   | 1,561   | 231            | 896          | 396           | 38         |               |                |                         |    |   | 1,561  | 803               | 105           | 12         | 25            |    |                         | 56             |
| Base  | 243   | 17             | 143          | 72            | 11         |               |                |                         |    |   | 243  | 155               | 57            | 5          | 6             |    |                         | 7              |
| Confianza                                   | -   | -              | -            | -             | -          |               |                |                         |    |   | -  | -                 | -             | -          | -             |    |                         | -              |
| Honorarios                                  | -   | -              | -            | -             | -          |               |                |                         |    |   | -  | -                 | -             | -          | -             |    |                         | -              |
| Directivo sin nombramiento de académico     | -   | -              | -            | -             | -          |               |                |                         |    |   | -  | -                 | -             | -          | -             |    |                         | -              |
| Confianza                                   | -   | -              | -            | -             | -          |               |                |                         |    |   | -  | -                 | -             | -          | -             |    |                         | -              |
| Honorarios                                  | -   | -              | -            | -             | -          |               |                |                         |    |   | -  | -                 | -             | -          | -             |    |                         | -              |
| Directivo con nombramiento de académico     | -   | -              | -            | -             | -          |               |                |                         |    |   | -  | -                 | -             | -          | -             |    |                         | -              |
| Confianza                                   | -   | -              | -            | -             | -          |               |                |                         |    |   | -  | -                 | -             | -          | -             |    |                         | -              |
| Honorarios                                  | -   | -              | -            | -             | -          |               |                |                         |    |   | -  | -                 | -             | -          | -             |    |                         | -              |
| Pensionado y/o Jubilado                     | 1,100   | 4              | 394          | 702           |            |               |                |                         |    |   | 450  | -                 | 6             | 5          | 1             |    |                         | 438            |
| <b>TOTAL</b>                                | <b>4,411</b>  | <b>356</b>     | <b>1,783</b> | <b>1,381</b>  | <b>891</b> |               |                |                         |    |   | <b>3,874</b>   | <b>1,671</b>      | <b>1,121</b>  | <b>244</b> | <b>54</b>     |    |                         | <b>63</b>      |

|                            |       |        |        |       |
|----------------------------|-------|--------|--------|-------|
| Número de Horas            | 108   | 740    | 519    | 140   |
| Profesores de asignatura   | 1,503 | 12,963 | 11,252 | 7,390 |
| Número de horas/semana/mes |       |        |        |       |

  
LCP-CRISTIAN EDER CARREÑO-LOPEZ  
RECTOR

  
DR. PEDRO RAFAEL MARTINEZ MARTINEZ  
SECRETARIO DE FINANZAS

**UNIVERSIDAD AUTÓNOMA  
"BENITO JUÁREZ" DE OAXACA  
(UABJO)**

**INFORME DEL AUDITOR INDEPENDIENTE  
SOBRE LA INFORMACIÓN FINANCIERA  
EL 31 DE DICIEMBRE DE 2023**

UNIVERSIDAD AUTÓNOMA "BENITO JUÁREZ" DE OAXACA

---

ÍNDICE

Anexos

INFORME DEL AUDITOR INDEPENDIENTE SOBRE LA  
INFORMACIÓN FINANCIERA

1

ESTADOS FINANCIEROS AL 31 DE DICIEMBRE DE 2023:

De Actividades

"A"

De Situación Financiera

"B"

De Cambios en la Situación Financiera

"C"

De Variación en la Hacienda Pública

"D"

Analítico de Activo

"E"

Analítico de la Deuda y Otros Pasivos

"F"

De Flujo de Efectivo

"G"

Informe sobre Pasivos Contingentes

"H"

Notas a los Estados Financieros

"I"

---

## INFORME DE LOS AUDITORES INDEPENDIENTES

### AL CONSEJO UNIVERSITARIO DE LA UNIVERSIDAD AUTÓNOMA “BENITO JUÁREZ” DE OAXACA

#### OPINIÓN

Hemos auditado los estados financieros del **UNIVERSIDAD AUTÓNOMA “BENITO JUÁREZ” DE OAXACA**, que comprenden los estados de situación financiera, los estados analíticos del activo y los estados analíticos de la deuda y otros pasivos al 31 de diciembre de **2023** y **2022**, y los estados de actividades, los estados de variación en la hacienda pública, los estados de flujos de efectivo y los estados de cambios en la situación financiera, correspondiente al año terminado en dicha fecha; asimismo, el informe sobre pasivos contingentes al 31 de diciembre de **2023** y **2022**, así como las notas explicativas a los estados financieros que incluyen un resumen de las políticas contables significativas.

En nuestra opinión los estados financieros adjuntos, de la **UNIVERSIDAD AUTÓNOMA “BENITO JUÁREZ” DE OAXACA**, que se describen en el párrafo anterior, presentan razonablemente en todos los aspectos materiales, la situación financiera así como sus resultados de actividades, variaciones en la hacienda pública y flujos de efectivo correspondiente a los ejercicios terminados en esas fechas y se encuentran preparados de conformidad con las disposiciones en materia de información financiera que se indican en las notas a los estados financieros que se acompañan y que están establecidas en la Ley General de Contabilidad Gubernamental y a la normatividad emitida por el Consejo Nacional de Armonización Contable CONAC y demás norma aplicable.

Hemos llevado a cabo nuestra auditoría de conformidad con las Normas Internacionales de Auditoría. Nuestras responsabilidades, de acuerdo con estas normas, se describen con más detalle en la sección “Responsabilidades del auditor para la auditoría de los estados financieros” de nuestro informe. Somos independientes de la entidad de conformidad con el Código de Ética Profesional del Instituto Mexicano de Contadores Públicos, A.C. (Código de Ética Profesional), junto con los requerimientos de ética que son aplicables a nuestras auditorías de los estados financieros en México, y hemos cumplido con las demás responsabilidades de ética de conformidad con esos requerimientos y con el Código de Ética Profesional. Consideramos que la evidencia de auditoría que hemos obtenido proporciona una base suficiente y adecuada para nuestra opinión.

## PÁRRAFO DE ÉNFASIS

### a) Base de preparación contable y utilización de este informe:

Llamamos la atención sobre las notas a los estados financieros adjuntos, en la que se describen las bases contables utilizadas para la preparación de los mismos. Dichos estados financieros fueron preparados para cumplir con los requerimientos normativos gubernamentales a que está sujeta la Universidad; consecuentemente, éstos pueden no ser apropiados para otra finalidad. Nuestra opinión no se modifica por esta cuestión.

### b) Otras cuestiones:

Con fecha 12 de mayo de 2023, emitimos nuestro informe sobre los estados financieros de esta Universidad con cifras al 31 de diciembre de 2022, en el cual expresamos una opinión con las siguientes salvedades:

#### b.1) Efectivo y equivalentes:

De la revisión efectuada al rubro de "Efectivo y Equivalentes" que al 31 de diciembre de 2022, asciende a **\$307,616,015**, la Administración de la **UNIVERSIDAD AUTÓNOMA "BENITO JUÁREZ" DE OAXACA** se encuentra en proceso de depurar algunas conciliaciones bancarias las cuales integran el rubro de "Efectivo"; es importante indicar, que dentro de este rubro existen **124** conciliaciones bancarias de **333** las cuales sus saldos provienen del ejercicio de 2021, y por lo tanto no ha tenido movimiento, cuyo importe asciende a la cantidad **\$5,483,686**; asimismo, el rubro "Otros Acreedores Diversos" sub-cuenta "Inversiones Temporales" contiene ajustes por la cantidad de **\$8,730,139**, relativo principalmente al traspaso realizado de la cuenta de "Bancos/Hacienda" correspondiente a las conciliaciones bancarias cuyos saldos eran de naturaleza contraria y/o atípica.

Por otra parte, las diferentes conciliaciones bancarias que conforman esta cuenta existen partidas en tránsito importantes cuya antigüedad es superior a seis meses, como sigue:

**21** partidas correspondientes a "*Cargos de la Entidad no Correspondidos por el Banco*" por **\$7,060**, **43** partidas correspondientes a "*Cargos del Banco no Correspondidos por la Entidad*" por **\$2,214,830**, **235** partidas correspondientes a "*Abonos de la Entidad no Correspondidos por el Banco*" por **\$1,589,938**. y **5** partidas correspondientes a "*Abonos del Banco no correspondidos por la Entidad*" por la cantidad de **\$24,617**.

***Durante el ejercicio de 2023, la Administración de la Universidad llevó a cabo la depuración correspondiente de las diversas conciliaciones bancarias registradas en los libros de contabilidad.***

**b.2) Cuentas colectivas de activo y pasivo:**

De la revisión efectuada a diversas cuentas colectivas de activo y pasivo cuyos saldos al 31 de diciembre de 2022, ascienden a **\$309,221,925** (Deudoras) y **\$782,349,465** (Acreedoras), la Administración del **UNIVERSIDAD AUTÓNOMA "BENITO JUÁREZ" DE OAXACA** se encuentra en proceso de depurar saldos y partidas que provienen de ejercicios anteriores, como sigue:

| Cuenta   | Saldo al 31 de diciembre de 2022 | Saldos de ejercicios superiores a un año | N° de partidas | %          |
|--|----------------------------------|--|----------------|------------|
| <b>Deudoras:</b>   |                                  |  |                |            |
| Cuentas por cobrar a corto plazo (gastos a comprobar)    | \$ 23,766,777                    | \$ 4,084,799                             | 77             | 17%        |
| Deudores por cobrar a corto plazo (préstamos personales) | 7,155,278                        | 1,651,497                                | 219            | 23%        |
| Anticipos a proveedores por prestación de servicios      | 74,040                           | 74,040                                   | 1              | 100%       |
| Préstamos otorgados a corto plazo (entre fondos)         | 259,538,730                      | 255,755,666                              | 19             | 99%        |
| Otros deudores diversos                                  | 18,687,100                       | 3,185,456                                | 37             | 17%        |
|  | <b>\$ 309,221,925</b>            | <b>\$ 264,751,458</b>                    | <b>353</b>     | <b>86%</b> |
| <b>Acreedoras:</b>                                       |                                  |  |                |            |
| Servicios personales por pagar a corto plazo             | \$ 2,739,036                     | \$ 2,693,013                             | 662            | 98%        |
| Proveedores por pagar a corto plazo                      | 172,036,483                      | 9,171,210                                | 20             | 5%         |
| Contratistas por pagar a corto plazo                     | 1,949,340                        | 2,427,391                                | 1              | 100%       |
| Transferencias otorgadas por pagar a corto plazo         | 259,548,730                      | 257,214,530                              | 24             | 99%        |
| Otras cuentas por pagar a corto plazo                    | 24,692,656                       | 2,724,965                                | 111            | 11%        |
| Otros acreedores diversos                                | 12,677,299                       | 9,102,825                                | 11             | 71%        |
| Otros documentos por pagar a corto plazo                 | 1,817,753                        | 590,891                                  | 4              | 33%        |
| Fondos en administración a corto plazo                   | 306,506,097                      | 38,472,947                               | 46             | 13%        |
| Otras provisiones a corto plazo                          | 382,071                          | 32,071                                   | 1              | 8%         |
|  | <b>\$782,349,465</b>             | <b>\$ 322,429,843</b>                    | <b>880</b>     | <b>41%</b> |

Asimismo, los saldos de activo y pasivo con cifras al 31 de diciembre de 2022, indicados en el cuadro inmediato anterior, incluyen **43** y **112** partidas con naturaleza atípica y/o contraria, las cuales a esa fecha ascienden a la cantidad **\$798,110**, y **\$2,849,578**, respectivamente.

**Durante el ejercicio de 2023, la Administración de la Universidad llevó a cabo la depuración correspondiente de las cuentas colectivas de activo y pasivo descritas en el párrafo anterior.**



**b.3) Bienes inmuebles, muebles y activos intangibles:**

Debido a la naturaleza de los registros contables, no pudimos satisfacernos, a través de la aplicación de otros procedimientos de auditoría de los saldos iniciales y finales del rubro de bienes muebles, inmuebles e intangibles ni de su correcta valuación. Asimismo, la Administración de la Universidad no cuenta con un inventario físico inicial y final, el cual se encuentre conciliado contra registros contables en términos del Artículo 27 de la Ley General de Contabilidad Gubernamental. El saldo al 31 de diciembre de 2022 y, 31 de diciembre de 2021, ascienden a **\$885,705,179** y **\$845,723,355**, respectivamente.

|  |    | Saldo al 31 de diciembre de: |                        |                |                |
|--|----|------------------------------|------------------------|----------------|----------------|
|  |    | 2022                         |                        | 2021           |                |
|  |    | Inversión                    | Depreciación acumulada | Valor neto     | Valor neto     |
| Terrenos                               | \$ | 368,514,293                  | \$ -                   | 368,514,293    | \$ 368,514,293 |
| Edificios                              |    | 799,637,903                  | (490,961,908)          | 308,675,995    | 332,970,269    |
| Construcciones en proceso obra pública |    | 48,968,167                   | -                      | 48,968,167     | 21,773,299     |
| Bienes muebles                         |    | 544,814,153                  | (385,814,008)          | 159,000,145    | 121,907,055    |
| Activos intangibles                    |    | 6,051,697                    | (5,505,118)            | 546,579        | 558,439        |
|  | \$ | 1,767,986,213                | \$ (882,281,034)       | \$ 885,705,179 | \$ 845,723,355 |

Debido a la falta de información correspondiente a la integración y control del rubro de bienes muebles, inmuebles e intangibles, no nos fue posible obtener evidencia suficiente para revisar y opinar con relación a los cargos registrados a los resultados de operación por concepto de depreciación histórica.

***Durante el ejercicio terminado al 31 de diciembre de 2023, la Administración de la Universidad realizó una depuración integral de los bienes inmuebles, muebles y activos intangibles, conciliando la información y documentación que emite el sistema de registro de la Dirección de Obras y Servicios Universitarios (Inmuebles) y del Área Contable de Resguardos Dependiente de la Dirección de la Secretaría de Finanzas (Muebles) contra los registros contables. A la fecha del presente y debido al volumen de bienes inmuebles y muebles la administración de la Universidad sigue en proceso del levantamiento físico para efectos de conciliarlo contra registros contables.***

**b.4) Anticipos a contratistas y construcciones en proceso (Obra Pública):**

De la revisión realizada a las "Obras en Proceso" al 31 de diciembre de 2022, y cuyo saldo asciende a **\$58,764,962**, la Administración del **UNIVERSIDAD AUTÓNOMA "BENITO JUÁREZ" DE OAXACA**, se encuentra en proceso de depurar saldos y partidas que provienen de ejercicios anteriores, como sigue:

-5-

| Cuenta  | Saldo al 31 de diciembre de 2022 | Saldos de ejercicios superiores a un año | N° de partidas | %          |
|---|----------------------------------|--|----------------|------------|
| Anticipos a contratistas a corto plazo (Obra) | \$ 9,414,043                     | \$ 4,568,500                             | 6              | 48%        |
| Construcciones en proceso (Obra en Proceso)   | 48,968,167                       | 20,717,704                               | 7              | 42%        |
| Valores en garantía                           | 382,752                          | 382,752                                  | 3              | 100%       |
|   | <b>\$ 58,764,962</b>             | <b>\$ 25,668,856</b>                     | <b>16</b>      | <b>44%</b> |

Asimismo, la Administración de la Entidad al 31 de diciembre de 2022, no cuenta con una conciliación saldos entre las cifras registradas en "Contabilidad" contra las cifras que emite la "Dirección de Obras y Servicios Relacionados".

***Durante el ejercicio de 2023, la Administración de la Universidad llevó a cabo la depuración correspondiente de los anticipos a contratistas y construcciones en proceso, traspasando a las cuentas de infraestructura las obras terminadas, con la finalidad de cumplir con el plan de cuentas y las guías contabilizadoras.***

#### b.5) Retenciones y contribuciones por pagar a corto plazo:

Al 31 de diciembre de 2022, existe una diferencia de **\$141,146,300** en el rubro de retenciones y contribuciones por pagar a corto plazo; la cual a la fecha del presente dictamen, la administración de la **UNIVERSIDAD AUTÓNOMA "BENITO JUÁREZ" DE OAXACA** se encuentra en proceso de depuración. Dicha diferencia se determinó al momento de comparar los registros contables contra los pagos realizados en el mes de enero de 2023, de acuerdo con declaraciones de impuestos presentadas, es importante indicar, que la diferencia no depurada representa el 70% del saldo registrado, como sigue:

| Concepto   | Según:                |  |                       |
|--|-----------------------|--|-----------------------|
|  | Registros contables   | Declaraciones de provisiones de diciembre 2022 | Diferencia            |
| Impuestos sobre la renta sobre salarios                                      | \$ 81,713,466         | \$ 21,002,929                                  | \$ 60,710,537         |
| Impuesto a valor agregado retenido a personas físicas por pago de honorarios | 6,233                 | 716  | 5,517                 |
| Impuesto sobre la renta retenido a personas físicas por pago de honorarios   | 59,912                | 31,612   | 28,300                |
| Impuesto sobre la renta retenido por pago de arrendamiento                   | 55,867                | 40,682   | 15,185                |
| Impuesto sobre nóminas   | 80,662,625            | 4,533,966                                      | 76,128,659            |
| Sub-total  | <b>162,498,103</b>    | <b>25,609,905</b>                              | <b>136,888,198</b>    |
| Cuotas al Instituto Mexicano del Seguro Social                               | 31,076,550            | 5,016,872                                      | 26,059,678            |
| Cuotas al Infonavit  | 1,888,720             | 25,073,798                                     | (23,185,078)          |
| Cuotas al Sistema de Ahorro para el Retiro                                   | 6,779,351             | 5,395,849                                      | 1,383,502             |
|  | <b>\$ 202,242,724</b> | <b>\$ 61,096,424</b>                           | <b>\$ 141,146,300</b> |

Al 31 de diciembre de 2022, existe una diferencia pendiente de depurar por la cantidad de **\$1,304,024**, relativos a los impuestos y retenciones registrados en resultados. Dicha diferencia se determinó al momento de comparar los rubros relativos a contribuciones pagadas en el ejercicio correspondientes al entero del “Impuesto sobre Nóminas”, “Cuotas al Instituto Mexicano del Seguro Social” y “Cuotas al Infonavit”, registradas a resultados contra los “Pagos Realizados en el Ejercicio 2022, según Declaraciones de Impuestos Presentadas”, como sigue:

| Concepto   | Según:                               |  |                       |
|--|--------------------------------------|--|-----------------------|
|  | Cargos a los resultados de operación | Declaraciones de impuestos presentadas | Diferencia            |
| Impuesto sobre nóminas   | \$ 19,214,230                        | \$ 22,326,878                          | \$ (3,112,648)        |
| Instituto Mexicano del Seguro Social, Sistema de Ahorro para el Retiro e Instituto del Fondo Nacional de la Vivienda para los Trabajadores | 110,486,529                          | 108,677,905                            | 1,808,624             |
|  | <b>\$ 129,700,759</b>                | <b>\$ 131,004,783</b>                  | <b>\$ (1,304,024)</b> |

Debido a la falta de depuración entre las cifras que muestran los registros contables al 31 de diciembre de 2022 y, las declaraciones presentadas en el mes de enero de 2023, así como su correspondiente registro contable a los gastos de operación, no nos fue posible obtener evidencia suficiente para expresar una opinión sobre dichos saldos. Con relación a este punto, una vez realizadas las depuraciones correspondientes por parte de la Administración de la Universidad, desconocemos cuales serían los efectos en el estado de situación financiera y en los resultados de operación.

***Durante el ejercicio de 2023, la Administración de la Universidad llevó a cabo la depuración correspondiente, reclasificando y ajustando las aplicaciones a las subcuentas correspondientes de acuerdo con su naturaleza, situación y contingencia correspondiente.***

#### **b.6) Hacienda Pública / Patrimonio:**

Debido a la falta de integración y control de la cuenta “Hacienda Pública / Patrimonio”, no nos fue posible obtener evidencia suficiente para revisar y opinar con relación a los derechos e inversiones que tiene la Universidad menos sus deudas. Por lo tanto, el reconocimiento y valuación que se tiene de los activos y los pasivos repercutirá en la misma proporción en el valor de la Hacienda Pública.

**Sin que ello tenga efecto en nuestra opinión, llamamos la atención a los hechos que se mencionan en los incisos b.1), b.2), b.3), b.4) y b.5) relativo a que la Administración de la Universidad concluyó la depuración integral a nivel de los estados financieros y en específico al efectivo y sus equivalentes, cuentas colectivas de activo y pasivo (Impuestos y retenciones por pagar), bienes inmuebles y muebles, anticipos a contratistas y construcciones en proceso tal y como se indican en los párrafos anteriores, con la finalidad de presentar razonablemente la situación financiera y sus resultados de operación. Estas aplicaciones tuvieron un afecto neto en el Patrimonio / Hacienda Pública disminuyendo el mismo en la cantidad de \$165,646,384, registrando dichos ajustes en la cuenta de “Rectificaciones de ejercicios anteriores”, como sigue:**

| <b>Inciso</b> | <b>Rubro</b>   | <b>Importe</b>          |
|---------------|--|-------------------------|
| b.1)          | Efectivo y equivalentes de efectivo                  | \$ 6,085,704            |
| b.2)          | Cuentas colectivas de activo                         | (267,270,862)           |
| b.2)          | Cuentas colectivas de pasivo                         | 287,909,947             |
| b.3)          | Bienes inmuebles y muebles                           | (46,712,444)            |
| b.4)          | Anticipos a contratistas y construcciones en proceso | (22,363,491)            |
| b.5) y b.10)  | Impuestos y retenciones por pagar a corto plazo      | (91,385,289)            |
| b.8)          | Pasivo por obligaciones laborales                    | (31,909,949)            |
|               |  | <b>\$ (165,646,384)</b> |

**b.7) Confirmación por parte de los abogados:**

La Administración de la **UNIVERSIDAD AUTÓNOMA “BENITO JUÁREZ” DE OAXACA**, a través de su Abogado General, nos proporcionó con fecha 10 de mayo de 2024 y 5 de mayo de **2023**, carta confirmatoria con relación a los laudos laborales firmes en los que existe una condena a pago de dinero a cargo de la Universidad por la cantidad de **\$47,990,079 integrado por 68 expedientes de 2010 a 2023** (\$47,691,078 en 2022, integrado por 70 expedientes de 2008 a 2018); cabe indicar, que este compromiso a la fecha del presente no se encuentra registrado en los libros de contabilidad.

**b.8) Obligaciones laborales:**

Al 31 de diciembre de 2022, la Administración de la **Universidad Autónoma “Benito Juárez” de Oaxaca**, no ha reconocido el estudio actuarial de las pensiones de sus trabajadores, con el objetivo de valorar el pasivo generado por los beneficios otorgados a los empleados, de acuerdo con lo dispuesto en la Norma de Información Financiera “NIF D-3 Beneficios a los Empleados”, a la Norma de Información Financiera General para el Sector Paraestatal “NIFG SP 05 Obligaciones Laborales”, así como lo establecido en la “Guía Contabilizadora 33 Obligaciones Laborales” emitidas por la Secretaría de Hacienda y Crédito Público y las “Reglas Generales del Registro y Valoración del Patrimonio” emitidos por la Consejo Nacional de Armonización Contable (CONAC).

De acuerdo con lo que establece el artículo 5 fracción V. de la Ley de Disciplina Financiera, nos indica que la actualización del estudio actuarial deberá realizarse como mínimo cada 3 años, y el mismo deberá incluir la población afiliada, la edad promedio, las características de las prestaciones otorgadas por la Ley aplicable, el monto de reservas de pensiones, así como el periodo de suficiencia y el balance actuarial en valor presente. Cabe indicar, que el último estudio actuarial fue realizado al ejercicio correspondiente al 31 de diciembre de 2018.

***Como se menciona en la nota 7-e) de los estados financieros adjuntos al 31 de diciembre de 2023, la Administración de Universidad decidió reconocer en los libros contables los efectos relativos a la Norma de Información Financiera "NIF D-3 Beneficios a empleados". Esta norma requirió que la Administración de la Universidad contratará los servicios de un actuario con la finalidad de determinar los cálculos actuariales para reconocer el pasivo laboral por la obligación presente, y en su caso efectuar los pagos por beneficios a los empleados, en el futuro, como consecuencia de sucesos ocurridos en el pasado. La aplicación de esta norma en los registros contables incrementó el pasivo por obligaciones contraídas en la cantidad de \$31,909,949 (No Auditado), con una disminución al patrimonio de la Universidad en la misma cantidad.***

#### **b.9) Existencia permanente:**

La actividad de la Universidad se encuentra establecida por tiempo indefinido, salvo alguna disposición legal en contrario; sin embargo, es importante recalcar que al 31 de diciembre de 2023, tenía un déficit acumulado con importe de **\$630,277,407** y un exceso de pasivos a corto plazo sobre activos a corto plazo de **\$309,617,307** derivado de lo anterior, la Universidad ha perdido el **65%** de su patrimonio. Estos factores, entre otros, como son el pago de la nómina y las pensiones la cual al 31 de diciembre de 2023, ascienden a **\$1,151,220,198** (\$989,803,148 Nómina y \$161,417,050 Pensiones) y representan el **74%** del total de los ingresos y otros beneficios, indicando situaciones críticas para la actividad de la Universidad. Los estados financieros no incluyen aquellos ajustes relacionados con la valuación y clasificación de los activos y con la clasificación e importe de los pasivos que, podrían ser necesarios en caso de que la Universidad no pudiera continuar en operación.

***Los planes de la administración de la Universidad para superar esta contingencia, incluyen entre otros aspectos, solicitar a las Comisiones de Hacienda y de Educación de la Cámara de Diputados, a la Dirección General de Educación Superior Universitaria e Intercultural y a la Secretaría de Finanzas del Gobierno del Estado de Oaxaca, incrementar las participaciones y/o partidas extraordinarias para resolver el tema de las pensiones.***

**b.10) Contingencias fiscales:**

**b.10.1)** La Secretaría de Finanzas del Poder Ejecutivo del Estado, durante el ejercicio de 2023, determinó Créditos Fiscales, los cuales se tienen registrados en contabilidad relativos al "Impuesto sobre Erogaciones por Remuneraciones al Trabajo Personal" por los ejercicios 2013 (Mayo a diciembre), 2014, 2015 y 2016 (Enero a abril), los cuales asciende a la cantidad de **\$141,017,219** (*No auditado*), como sigue:

| Año  | Importe             |                      |                     |                      | Total                 |
|------|---------------------|----------------------|---------------------|----------------------|-----------------------|
|      | Histórico           | Actualización        | Recargos            | Multas               |                       |
| 2013 | \$ 5,448,264        | \$ 3,152,229         | \$13,808,473        | \$ 2,996,545         | \$ 25,405,511         |
| 2014 | 13,245,924          | 6,925,852            | 30,109,674          | 7,285,258            | 57,566,708            |
| 2015 | 14,442,696          | 2,994,452            | 11,415,162          | 7,963,418            | 36,815,728            |
| 2016 | 5,532,249           | 2,492,555            | 10,161,731          | 3,042,737            | 21,229,272            |
|      | <b>\$38,669,133</b> | <b>\$ 15,565,088</b> | <b>\$65,495,040</b> | <b>\$ 21,287,958</b> | <b>\$ 141,017,219</b> |

**b.10.2)** Asimismo, existen registrados en la contabilidad provisiones de este mismo impuesto, cuales no se enteraron en su oportunidad a las Autoridades Fiscales, y los cuales asciende a la cantidad de **\$66,089,345** (*No auditado*), como sigue:

| Año  | Periodo de:           | Histórico           |
|------|-----------------------|---------------------|
| 2016 | Mayo a diciembre      | \$12,846,924        |
| 2017 | 12 meses              | 16,606,084          |
| 2018 | 12 meses              | 16,949,430          |
| 2019 | 12 meses              | 17,286,808          |
| 2020 | Noviembre y diciembre | 2,400,099           |
|      |                       | <b>\$66,089,345</b> |

***A la fecha del presente dictamen la Administración de la Universidad, no ha enterado (pagado) a las Autoridades Fiscales los importes antes indicados, los cuales se determinan aplicando la tasa del 2% o 3% según corresponda, sobre el monto total de las erogaciones realizadas por concepto de remuneraciones al trabajo personal subordinado.***

**RESPONSABILIDADES DEL AUDITOR SOBRE LA AUDITORÍA DE LOS ESTADOS FINANCIEROS**

Nuestros objetivos son obtener una seguridad razonable sobre de que los estados financieros, en su conjunto, se encuentran libres de incorrección material, debido a fraude o error, y emitir un informe de auditoría que contiene nuestra opinión. Seguridad razonable es un alto nivel de seguridad, pero no es una garantía, de que una auditoría realizada de conformidad con las Normas Internacionales de Auditoría siempre detecte una incorrección material cuando existe. Las incorrecciones pueden deberse a fraude o error y son consideradas materiales si individualmente, o en su conjunto, puede preverse razonablemente que influyan en las decisiones económicas que los usuarios hacen basándose en los estados financieros.

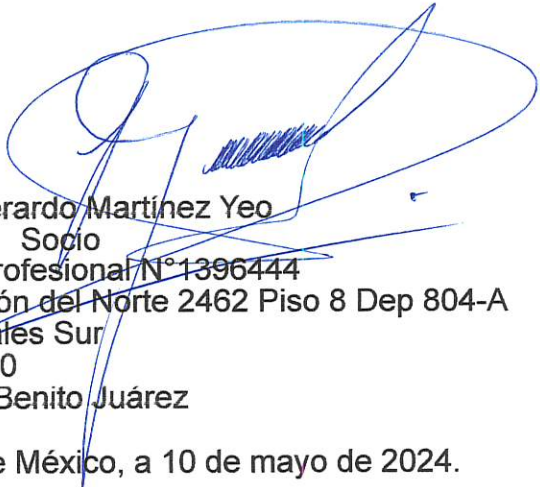
Como parte de una auditoría de conformidad con las Normas Internacionales de Auditoría, aplicamos nuestro juicio profesional y mantenemos una actitud de escepticismo profesional durante toda la auditoría. También:

- Identificamos y evaluamos los riesgos de incorrección material en los estados financieros, debida a fraude o error, diseñamos y aplicamos los procedimientos de auditoría para responder a esos riesgos y obtener evidencia de auditoría suficiente y apropiada para obtener una base para nuestra opinión. El riesgo de no detectar una incorrección material debida a fraude es mayor que en el caso de una incorrección material, ya que el fraude puede implicar colusión, falsificación, manifestaciones intencionalmente erróneas, omisiones intencionales o la anulación del control interno.
- Obtenemos conocimiento del control interno importante para la auditoría con el fin de diseñar los procedimientos de auditoría que consideramos adecuados en las circunstancias, y no con la finalidad de expresar una opinión sobre la eficacia del control interno de la entidad.
- Evaluamos lo apropiado de las políticas contables utilizadas y la razonabilidad de las estimaciones contables, así como las revelaciones hechas por la administración de la entidad.
- Concluimos sobre lo apropiado del uso de la administración de las bases contables aplicables a una entidad en funcionamiento y, con base en la evidencia de auditoría obtenida, concluimos sobre si existe o no una incertidumbre importante relacionada con eventos o con condiciones que pueden originar dudas significativas sobre la capacidad de la entidad para continuar como entidad en funcionamiento. Si concluimos que existe una incertidumbre importante, se nos requiere que llamemos la atención en nuestro informe de auditoría sobre la correspondiente información revelada en los estados financieros o, si dicha revelación es insuficiente, que expresemos una opinión modificada. Nuestras conclusiones se basan en la evidencia de auditoría obtenida hasta la fecha de nuestro informe. Sin embargo, hechos o condiciones futuros pueden ser causa de que la entidad deje de ser una entidad en funcionamiento.
- Evaluamos en su conjunto, la presentación, la estructura y el contenido de los estados financieros, incluida la información revelada, y si los estados financieros representan las transacciones y hechos subyacentes de un modo que logran una presentación razonable.

-11-

Nos comunicamos con los responsables del gobierno de la entidad en relación, entre otras cuestiones, con el alcance planeado y el momento de realización de la auditoría y los hallazgos importantes de la auditoría, así como cualquier deficiencia significativa en el control interno que identificamos durante nuestra auditoría.

MXGA Gómez y Sánchez Aldana, S.C.



C.P.C. Gerardo Martínez Yeo  
Socio  
Cédula Profesional N° 1396444  
Av. División del Norte 2462 Piso 8 Dep 804-A  
Col. Portales Sur  
C.P. 03300  
Alcaldía. Benito Juárez

Ciudad de México, a 10 de mayo de 2024.





UNIVERSIDAD AUTÓNOMA "BENITO JUÁREZ" DE OAXACA

ESTADO DE ACTIVIDADES

POR EL PERIODO COMPRENDIDO DEL 1º DE ENERO AL 31 DE DICIEMBRE DE 2023 Y 2022

CONSOLIDADO

(CIFRAS EN MILES PESOS)

ANEXO "A"

| CONCEPTO   | 2023                | 2022                |
|--|---------------------|---------------------|
| <b><u>INGRESOS Y OTROS BENEFICIOS</u></b>          |                     |                     |
| INGRESOS DE GESTIÓN                                | \$                  | \$ 223              |
| (13) TRANSFERENCIAS Y ASIGNACIONES                 | 43,879              | 33,481              |
| (14) SUBSIDIOS Y SUBVENCIONES ORDINARIOS           | 1,326,054           | 1,245,577           |
| (15) OTROS INGRESOS Y BENEFICIOS                   | 195,014             | 317,502             |
| <b>TOTAL DE INGRESOS Y OTROS BENEFICIOS</b>        | <b>\$ 1,564,947</b> | <b>\$ 1,596,782</b> |
| <b><u>GASTOS Y OTRAS PÉRDIDAS</u></b>              |                     |                     |
| <b>GASTOS DE FUNCIONAMIENTO</b>                    |                     |                     |
| <b>SERVICIOS PERSONALES</b>                        |                     |                     |
| REMUNERACIONES AL PERSONAL DE CARÁCTER PERMANENTE  | \$ 522,043          | \$ 491,925          |
| REMUNERACIONES AL PERSONAL DE CARÁCTER TRANSITORIO | 60                  | 109                 |
| REMUNERACIONES ADICIONALES Y ESPECIALES            | 373,200             | 345,135             |
| SEGURIDAD SOCIAL                                   | 126,270             | 110,487             |
| OTRAS PRESTACIONES SOCIALES Y ECONÓMICAS           | 135,061             | 123,987             |
| PAGO DE ESTIMULOS AL PERSONAL                      | 120,857             | 113,621             |
| IMPUESTO SOBRE REMUNERACIONES 3%                   | 18,457              | 19,214              |
|  | <b>\$ 1,295,947</b> | <b>\$ 1,204,478</b> |



UNIVERSIDAD AUTÓNOMA "BENITO JUÁREZ" DE OAXACA

ESTADO DE ACTIVIDADES

POR EL PERIODO COMPRENDIDO DEL 1º DE ENERO AL 31 DE DICIEMBRE DE 2023 Y 2022

CONSOLIDADO

(CIFRAS EN MILES PESOS)

ANEXO "A"

| CONCEPTO  | 2023                | 2022                |
|---|---------------------|---------------------|
| MATERIALES Y SUMINISTROS                                | 29,496              | 39,991              |
| SERVICIOS GENERALES                                     | 196,102             | 227,895             |
| TRANSFERENCIAS Y ASIGNACIONES, SUBSIDIOS Y OTRAS AYUDAS | 43,813              | 33,480              |
| AYUDAS SOCIALES   | 2,345               | 2,255               |
| GASTOS EXTRAORDINARIOS                                  |                     | 2,219               |
| ESTIMACIONES, DEPRECIACIONES, DETERIOROS                | 41,131              | 43,252              |
| <b>TOTAL DE GASTOS Y OTRAS PÉRDIDAS</b>                 | <b>\$ 1,608,834</b> | <b>\$ 1,553,570</b> |
| <b>AHORRO (DESAHORRO) NETO DEL EJERCICIO</b>            | <b>\$ -43,886</b>   | <b>\$ 43,211</b>    |

LCP. CRISTIAN EDER CARREÑO LOPEZ  
RECTOR


DR. PEDRO RAFAEL MARTÍNEZ MARTÍNEZ  
SECRETARIO DE FINANZAS



UNIVERSIDAD AUTÓNOMA "BENITO JUÁREZ" DE OAXACA  
ESTADO DE ACTIVO, PASIVO Y PATRIMONIO AL 31 DE DICIEMBRE DE 2023 Y 2022  
CONSOLIDADO  
(CIFRAS EN MILES PESOS)

ANEXO "B"

|   | 2023                 | 2022                 | 2023                 | 2022                 |
|---|----------------------|----------------------|----------------------|----------------------|
| <b>ACTIVO</b>   |                      |                      |                      |                      |
| <b>ACTIVO CIRCULANTE</b>  |                      |                      |                      |                      |
| EFFECTIVO Y EQUIVALENTES (1)                                      | \$ 139,059           | \$ 307,477           | \$ 194,850           | \$ 460,966           |
| DERECHOS A RECIBIR EFECTIVO O EQUIVALENTES (2)                    | 197,377              | 309,287              | 159,760              | 162,498              |
| DERECHOS A RECIBIR BIENES O SERVICIOS (3)                         | 5,091                | 9,871                | 2,136                | 382                  |
| <b>TOTAL DE ACTIVOS CIRCULANTES</b>                               | <b>\$ 341,527</b>    | <b>\$ 626,635</b>    | <b>\$ 356,746</b>    | <b>\$ 623,846</b>    |
| <b>ACTIVO NO CIRCULANTE</b>                                       |                      |                      |                      |                      |
| BIENES INMUEBLES, INFRAESTRUCTURA Y CONSTRUCCIONES EN PROCESO (4) | \$ 1,266,842         | \$ 1,217,120         | \$ 31,910            | \$ -                 |
| BIENES MUEBLES (5)  | 554,809              | 544,675              | -                    | -                    |
| ACTIVOS INTANGIBLES (6)   | 6,052                | 6,052                | -                    | -                    |
| DEPRECIACIÓN, DETERIORO Y AMORTIZACIÓN ACUMULADA DE BIENES (7)    | -1,003,480           | -882,281             | -                    | -                    |
| <b>TOTAL DE ACTIVOS NO CIRCULANTES</b>                            | <b>\$ 824,222</b>    | <b>\$ 885,566</b>    | <b>\$ 818,938</b>    | <b>\$ 944,848</b>    |
| <b>TOTAL DEL ACTIVO</b>   |                      |                      |                      |                      |
|   | <b>\$ 1,165,749</b>  | <b>\$ 1,512,201</b>  | <b>\$ 1,165,749</b>  | <b>\$ 1,512,201</b>  |
| <b>PASIVO</b>   |                      |                      |                      |                      |
| <b>PASIVO NO CIRCULANTE</b>                                       |                      |                      |                      |                      |
| PROVISIONES A LARGO PLAZO   | \$ 31,910            | \$ -                 | \$ -                 | \$ -                 |
| <b>TOTAL DEL PASIVO</b>   | <b>\$ 818,938</b>    | <b>\$ 944,848</b>    | <b>\$ 818,938</b>    | <b>\$ 944,848</b>    |
| <b>HACIENDA PÚBLICA / PATRIMONIO</b>                              |                      |                      |                      |                      |
| <b>CONTRIBUIDO</b>  |                      |                      |                      |                      |
| PATRIMONIO  | \$ -1,205,580        | \$ -1,194,471        | \$ -1,205,580        | \$ -1,194,471        |
| DONACIONES DE CAPITAL   | 2,103                | 2,003                | 2,103                | 2,003                |
| <b>TOTAL DEL PASIVO Y HACIENDA PÚBLICA / PATRIMONIO</b>           | <b>\$ -1,203,476</b> | <b>\$ -1,192,467</b> | <b>\$ -1,203,476</b> | <b>\$ -1,192,467</b> |
| <b>HACIENDA PÚBLICA / PATRIMONIO GENERADO</b>                     |                      |                      |                      |                      |
| RESULTADO DEL EJERCICIO: (AHORRO/DESAHORRO)                       | \$ -43,886           | \$ 43,211            | \$ -43,886           | \$ 43,211            |
| RESULTADOS DE EJERCICIOS ANTERIORES                               | 1,524,435            | 1,646,870            | 1,524,435            | 1,646,870            |
| SUPERÁVIT O DÉFICIT POR REVALUACIÓN                               | 69,851               | 69,851               | 69,851               | 69,851               |
| MODIFICACIONES AL PATRIMONIO                                      | -112                 | -112                 | -112                 | -112                 |
| <b>TOTAL HACIENDA PÚBLICA / PATRIMONIO</b>                        | <b>\$ 1,550,288</b>  | <b>\$ 1,759,821</b>  | <b>\$ 1,550,288</b>  | <b>\$ 1,759,821</b>  |
| <b>TOTAL HACIENDA PÚBLICA / PATRIMONIO</b>                        | <b>\$ 346,811</b>    | <b>\$ 567,354</b>    | <b>\$ 346,811</b>    | <b>\$ 567,354</b>    |
| <b>TOTAL DEL PASIVO Y HACIENDA PÚBLICA / PATRIMONIO</b>           | <b>\$ 1,165,749</b>  | <b>\$ 1,512,201</b>  | <b>\$ 1,165,749</b>  | <b>\$ 1,512,201</b>  |

  
 LCP. CRISTIAN EDER CARMENO LÓPEZ  
 RECTOR

  
 DR. PEDRO RAFAEL MARTÍNEZ MARTÍNEZ  
 SECRETARIO DE FINANZAS



UNIVERSIDAD AUTÓNOMA "BENITO JUÁREZ" DE OAXACA

ESTADO DE CAMBIOS EN LA SITUACIÓN FINANCIERA

AL 31 DE DICIEMBRE DEL 2023

CONSOLIDADOS

(CIFRAS EN MILES DE PESOS)

ANEXO "C"

| CONCEPTO  | ORIGEN     | APLICACIÓN |
|---|------------|------------|
| <b>ACTIVO</b>   |            |            |
| <b>ACTIVO CIRCULANTE</b>                                      |            |            |
| EFFECTIVO Y EQUIVALENTES                                      | \$ 168,418 |            |
| DERECHOS A RECIBIR EFECTIVO O EQUIVALENTES                    | 111,909    |            |
| DERECHOS A RECIBIR BIENES O SERVICIOS                         | 4,780      |            |
| INVENTARIOS   |            |            |
| ALMACENES   |            |            |
| ESTIMACIÓN POR PÉRDIDA O DETERIORO DE ACTIVOS CIRCULANTES     |            |            |
| OTROS ACTIVOS CIRCULANTES                                     |            |            |
|   | \$ 285,107 |            |
| <b>ACTIVO NO CIRCULANTE</b>                                   |            |            |
| INVERSIONES FINANCIERAS A LARGO PLAZO                         | \$         | \$         |
| DERECHOS A RECIBIR EFECTIVO O EQUIVALENTES A LARGO PLAZO      |            |            |
| BIENES INMUEBLES, INFRAESTRUCTURA Y CONSTRUCCIONES EN PROCESO |            | 49,721     |
| BIENES MUEBLES  |            | 10,134     |
| ACTIVOS INTANGIBLES   |            |            |
| DEPRECIACIÓN, DETERIORO Y AMORTIZACIÓN ACUMULADA DE BIENES    | 121,199    |            |
| ACTIVOS DIFERIDOS   |            |            |
| ESTIMACIÓN POR PÉRDIDA O DETERIORO DE ACTIVOS NO CIRCULANTES  |            |            |
| OTROS ACTIVOS NO CIRCULANTES                                  |            |            |
|   | \$ 121,199 | \$ 59,855  |
| <b>TOTAL DEL ACTIVO</b>                                       | \$ 406,307 | \$ 59,855  |




UNIVERSIDAD AUTÓNOMA "BENITO JUÁREZ" DE OAXACA  
ESTADO DE CAMBIOS EN LA SITUACIÓN FINANCIERA  
AL 31 DE DICIEMBRE DEL 2023  
CONSOLIDADOS  
(CIFRAS EN MILES DE PESOS)

ANEXO "C"

| CONCEPTO   | ORIGEN     | APLICACIÓN |
|--|------------|------------|
| <b>PASIVO</b>  |            |            |
| <b>PASIVO CIRCULANTE</b>                                   |            |            |
| CUENTAS POR PAGAR A CORTO PLAZO                            |            | \$ 266,116 |
| OTRAS PROVISIONES A CORTO PLAZO                            | \$ 1,754   |            |
| DOCUMENTOS POR PAGAR A CORTO PLAZO                         | 142,047    |            |
| PROVISIONES A CORTO PLAZO                                  |            | 2,738      |
| FONDOS Y BIENES DE TERCEROS EN GARANTIA Y/O ADMINISTRACION |            | 32,765     |
|  | \$ 143,800 | \$ 301,620 |
| <b>PASIVO NO CIRCULANTE</b>                                |            |            |
| PROVISIONES A LARGO PLAZO                                  | \$ 31,910  |            |
| <b>TOTAL DEL PASIVO</b>                                    | \$ 175,710 | \$ 301,620 |
| <b>HACIENDA PÚBLICA/PATRIMONIO</b>                         |            |            |
| <b>HACIENDA PÚBLICA/PATRIMONIO CONTRIBUIDO</b>             |            |            |
| PATRIMONIO   |            | \$ 11,109  |
| DONACIONES DE CAPITAL                                      | \$ 100     |            |
| ACTUALIZACIÓN DE LA HACIENDA PÚBLICA/PATRIMONIO            |            |            |
|  | \$ 100     | \$ 11,109  |
| <b>HACIENDA PÚBLICA/PATRIMONIO GENERADO</b>                |            |            |
| RESULTADOS DEL EJERCICIO (AHORRO/ DESAHORRO)               |            | \$ 87,098  |
| RESULTADOS DE EJERCICIOS ANTERIORES                        |            | \$ 122,435 |
| REVALÚOS   |            |            |
| RECTIFICACIONES DE RESULTADOS DE EJERCICIOS ANTERIORES     |            |            |
|  |            | 209,533    |
| <b>TOTAL HACIENDA PÚBLICA / PATRIMONIO</b>                 | \$ 100     | \$ 220,642 |
| <b>TOTAL DEL PASIVO Y HACIENDA PÚBLICA / PATRIMONIO</b>    | \$ 175,810 | \$ 522,262 |

LCP. CRISTIAN EDER CARREÑO LÓPEZ  
RECTOR

DR. PEDRO RAFAEL MARTÍNEZ MARTÍNEZ  
SECRETARIO DE FINANZAS



UNIVERSIDAD AUTÓNOMA "BÉNITO JUÁREZ" DE OAXACA  
 ESTADO DE VARIACIONES EN LA HACIENDA PÚBLICA/PATRIMONIO  
 POR EL PERIODO QUE TERMINÓ EL 31 DE DICIEMBRE DE 2022 Y 31 DE DICIEMBRE DE 2023  
 CONSOLIDADO  
 (CIFRAS EN MILES DE PESOS)

|   | HACIENDA PÚBLICA/PATRIMONIO CONTRIBUIDO | HACIENDA PÚBLICA/PATRIMONIO CONTRIBUIDO EJERC. ANTERS. | HACIENDA PÚBLICA/PATRIMONIO DEL EJERCICIO | TOTAL      | ANEXO "D" |
|---|---|--|---|------------|-----------|
| HACIENDA PÚBLICA / PATRIMONIO NETO FINAL AL 31 DE DICIEMBRE DE 2022 | \$ -1,192,467                           | \$ 1,716,609   | \$ 43,211                                 | \$ 567,354 |           |
| APORTACIONES  | -11,109                                 |  |   | -11,109    |           |
| DONACIONES DE CAPITAL   | 100                                     |  |   | 100        |           |
| MODIFICACIONES AL PATRIMONIO  |   |  |   |            |           |

**HACIENDA PÚBLICA / PATRIMONIO GENERADO NETO AL 31 DE DICIEMBRE DE 2023**

|   |               |              |            |            |
|---|---------------|--------------|------------|------------|
| RESULTADOS DEL EJERCICIO (AHORRO/DESAHORRO)                         |               | -43,886      |            | -43,886    |
| RESULTADOS DE EJERCICIOS ANTERIORES                                 |               | 122,435.00   | 43,211     | 165,646    |
| REVALÚOS  |               |              |            |            |
| RESERVAS  |               |              |            |            |
| HACIENDA PÚBLICA / PATRIMONIO NETO FINAL AL 31 DE DICIEMBRE DE 2023 | \$ -1,203,476 | \$ 1,716,487 | \$ -43,886 | \$ 346,811 |


LCP. CRISTIAN EDER CARREÑO LOPEZ  
 DIRECTOR


DR. PEDRO RAFAEL MARTINEZ MARTINEZ  
 SECRETARIO DE FINANZAS



**UNIVERSIDAD AUTÓNOMA "BENITO JUÁREZ" DE OAXACA**  
**ESTADO ANALÍTICO DEL ACTIVO**  
**AL 31 DE DICIEMBRE DEL 2023**  
**CONSOLIDADOS**  
**(CIFRAS EN MILES DE PESOS)**

| Concepto  | ANEXO "E"     |              |              |              |             |
|---|---------------|--------------|--------------|--------------|-------------|
|   | SALDO INICIAL | CARGOS       | ABONOS       | SALDO FINAL  | VARIACIÓN   |
| <b>ACTIVO</b>   |               |              |              |              |             |
| <b>Activo Circulante</b>                                      |               |              |              |              |             |
| Efectivo y Equivalentes                                       | \$ 307,477    | \$ 7,017,028 | \$ 7,185,446 | \$ 139,059   | \$ -168,418 |
| Derechos a Recibir Efectivo o Equivalentes                    | 309,287       | 351,468      | 463,378      | 197,377      | -111,909    |
| Derechos a Recibir Bienes o Servicios                         | 9,871         | 19,654       | 24,434       | 5,091        | -4,780      |
| Inventarios   |               |              |              |              |             |
| Almacenes   |               |              |              |              |             |
| Estimación por Pérdida o Deterioro de Activos Circulantes     |               |              |              |              |             |
| Otros Activos Circulantes                                     |               |              |              |              |             |
| <b>Activo No Circulante</b>                                   |               |              |              |              |             |
| Inversiones Financieras a Largo Plazo                         |               |              |              |              |             |
| Derechos a Recibir Efectivo o Equivalentes a Largo Plazo      | \$ 626,635    | \$ 7,388,150 | \$ 7,673,257 | \$ 341,527   |             |
| Bienes Inmuebles, Infraestructura y Construcciones en Proceso | 1,217,120     | 198,293      | 148,571      | 1,266,842    | 49,721      |
| Bienes Muebles  | 544,675       | 10,134       |              | 554,809      | 10,134      |
| Activos Intangibles   | 6,052         |              |              | 6,052        |             |
| Depreciación, Deterioro y Amortización Acumulada de Bienes    | -882,281      |              | -121,199     | -1,003,480   | -121,199    |
| Activos Diferidos   |               |              |              |              |             |
| Estimación por Pérdida o Deterioro de Activos no Circulantes  |               |              |              |              |             |
| Otros Activos no Circulantes                                  |               |              |              |              |             |
| <b>TOTAL DEL ACTIVO</b>                                       | \$ 885,566    | \$ 208,426   | \$ 27,372    | \$ 824,222   |             |
|   | \$ 1,512,201  | \$ 7,596,576 | \$ 7,700,629 | \$ 1,165,749 |             |

  
**LCP. CRISTIAN EDER CARREÑO LÓPEZ**  
**RECTOR**

  
**DR. PEDRO RAFAEL MARTÍNEZ MARTÍNEZ**  
**SECRETARIO DE FINANZAS**



UNIVERSIDAD AUTÓNOMA "BENITO JUÁREZ" DE OAXACA


ESTADO ANALÍTICO DE LA DEUDA Y OTROS PASIVOS


Del 01 DE ENERO AL 31 DE DICIEMBRE DE 2023

(CIFRAS EN MILES DE PESOS)

ANEXO "F"

| DENOMINACIÓN DE LAS DEUDAS                     | MONEDA DE CONTRATACIÓN | INSTITUCIÓN O PAÍS ACREEDOR | SALDO INICIAL DEL PERIODO | SALDO FINAL DEL PERIODO |
|--|------------------------|-----------------------------|---------------------------|-------------------------|
| <b>DEUDA PÚBLICA</b>                           |                        |                             |                           |                         |
| <b>Corto Plazo</b>                             |                        |                             |                           |                         |
| <b>Deuda Interna</b>                           |                        |                             |                           |                         |
| Instituciones de Crédito                       |                        |                             |                           |                         |
| Títulos y Valores                              |                        |                             |                           |                         |
| Arrendamientos Financieros                     |                        |                             |                           |                         |
| <b>Deuda Externa</b>                           |                        |                             |                           |                         |
| Organismos Financieros Internacionales         |                        |                             |                           |                         |
| Deuda Bilateral                                |                        |                             |                           |                         |
| Títulos y Valores                              |                        |                             |                           |                         |
| Arrendamientos Financieros                     |                        |                             |                           |                         |
| <b>Subtotal de Deuda Pública a Corto Plazo</b> |                        |                             |                           |                         |
| <b>Largo Plazo</b>                             |                        |                             |                           |                         |
| <b>Deuda Interna</b>                           |                        |                             |                           |                         |
| Instituciones de Crédito                       |                        |                             |                           |                         |
| Títulos y Valores                              |                        |                             |                           |                         |
| Arrendamientos Financieros                     |                        |                             |                           |                         |
| <b>Deuda Externa</b>                           |                        |                             |                           |                         |
| Organismos Financieros Internacionales         |                        |                             |                           |                         |
| Deuda Bilateral                                |                        |                             |                           |                         |
| Títulos y Valores                              |                        |                             |                           |                         |
| Arrendamientos Financieros                     |                        |                             |                           |                         |
| <b>Subtotal de Deuda Pública a Largo Plazo</b> |                        |                             |                           |                         |
| <b>Total de Otros Pasivos</b>                  |                        |                             | \$ 944,848                | \$ 818,938              |
| <b>Total de Deuda Pública y Otros Pasivos</b>  |                        |                             | \$ 944,848                | \$ 818,938              |

  
LCP. CRISTIAN EDER CARREÑO LÓPEZ  
RECTOR

  
DR. PEDRO RAFAEL MARTÍNEZ MARTÍNEZ  
SECRETARIO DE FINANZAS







UNIVERSIDAD AUTÓNOMA "BENITO JUÁREZ" DE OAXACA  
 ESTADO DE ORIGEN Y APLICACIÓN DE RECURSOS  
 DEL 1 DE ENERO AL 31 DE DICIEMBRE DE 2023 - 2022  
 CONSOLIDADOS  
 (CIFRAS EN MILES DE PESOS)

ANEXO "G"

| CONCEPTO   | 2023                | 2022                |
|--|---------------------|---------------------|
| <b>SALDO INICIAL DE FONDOS AL INICIO DEL EJERCICIO</b>             |                     |                     |
| CAJA, BANCOS, INVERSIONES  | \$ 307,477          | \$ 262,402          |
| <b>ORIGEN DE RECURSOS</b>  |                     |                     |
| INGRESOS DE GESTIÓN  |                     | 223                 |
| TRANSFERENCIAS Y ASIGNACIONES                                      | 43,879              | 33,481              |
| SUBSIDIOS Y SUBVENCIONES ORDINARIOS                                | 1,326,054           | 1,245,577           |
| OTROS INGRESOS Y BENEFICIOS  | 195,014             | 317,502             |
| <b>OTROS INGRESOS</b>  |                     |                     |
| AUMENTOS DE PASIVO   | -125,910            | 73,791              |
| <b>TOTAL DE RECURSOS GENERADOS</b>                                 | <b>\$ 1,746,515</b> | <b>\$ 1,932,975</b> |
| TOTAL (SALDO INICIAL DE FONDOS + TOTAL DE RECURSOS GENERADOS)      | \$ 1,746,515        | \$ 1,932,975        |
| <b>APLICACIÓN DE RECURSOS</b>                                      |                     |                     |
| SERVICIOS PERSONALES   | 1,295,947           | 1,204,478           |
| MATERIALES Y SUMINISTROS   | 29,496              | 39,991              |
| SERVICIOS GENERALES  | 196,102             | 227,895             |
| TRANSFERENCIAS Y ASIGNACIONES, SUBSIDIOS Y OTRAS AYUDAS            | 43,813              | 33,480              |
| ESTIMACIONES, DEPRECIACIONES, DETERIOROS                           | 41,131              | 43,252              |
| AYUDAS SOCIALES  | 2,345               | 2,255               |
| GASTOS EXTRAORDINARIOS   |                     | 2,219               |
| <b>OTRAS APLICACIONES</b>  |                     |                     |
| AUMENTOS DE ACTIVO   | -178,034            | 71,923              |
| <b>TOTAL DE RECURSOS APLICADOS</b>                                 | <b>\$ 1,430,800</b> | <b>\$ 1,625,494</b> |
| MOVIMIENTO EN PATRIMONIO   | 176,656             |                     |
| <b>SALDO FINAL EN FONDOS: Caja, Bancos, Inversiones</b>            | <b>\$ 139,059</b>   | <b>307,477</b>      |
| <b>TOTAL (TOTAL DE RECURSOS APLICADOS + SALDO FINAL DE FONDOS)</b> | <b>\$ 1,746,515</b> | <b>\$ 1,932,975</b> |

  
 LCP. CRISTIAN EDER CARREÑO LÓPEZ  
 RECTOR

  
 DR. PEDRO RAFAEL MARTÍNEZ MARTÍNEZ  
 SECRETARIO DE FINANZAS

ANEXO "I"

UNIVERSIDAD AUTÓNOMA "BENITO JUÁREZ" DE OAXACA

**NOTAS A LOS  
ESTADOS  
FINANCIEROS  
EJERCICIO 2023**

**UR:403 UNIVERSIDAD AUTÓNOMA "BENITO JUÁREZ" DE**  
**OAXACA NOTAS DE LOS ESTADOS FINANCIEROS**  
**POR EL PERÍODO TERMINADO AL 31 DE DICIEMBRE DEL 2023**  
**(CIFRAS EXPRESADAS EN MILES DE PESOS)**

**NOTAS DE GESTIÓN ADMINISTRATIVA**

**1. INTRODUCCIÓN**

Los Estados Financieros de los entes públicos, proveen de información financiera a los principales usuarios de la misma, al Congreso y a los ciudadanos para la toma de decisiones.

Se conforman con la información resultante de las operaciones derivadas de las transferencias de los ingresos presupuestarios para el ejercicio del gasto público, el manejo y custodia de los recursos propiedad de la entidad así como, todas aquellas operaciones contables que modifiquen el Patrimonio, considerando en su registro contable las características administrativas descentralizadas, en este contexto, en la normatividad aplicable se establecen registros que permitan identificar la interrelación de las operaciones.

El presente documento es la revelación del contexto y de los aspectos económicos-financieros más relevantes, que influyeron en las decisiones del período, y que deberán ser considerados en la elaboración de los estados financieros para mayor comprensión de los mismos y sus particularidades.

De esta manera, se informa y explica la respuesta de la Universidad a las condiciones relacionadas con la información financiera de cada periodo de gestión; además de exponer aquellas políticas que podrían afectar la toma de decisiones en periodos posteriores.

**2. AUTORIZACIÓN, HISTORIA Y OBJETO**

**a) Fecha de creación del ente**

La Universidad Autónoma "Benito Juárez" de Oaxaca (UABJO) fue creada en enero de 1955 por Decreto de la XLII Legislatura Constitucional del Estado Libre y Soberano de Oaxaca, como Organismo Descentralizado del Estado, con personalidad jurídica y patrimonio propios. Su objetivo es la docencia a nivel medio superior y superior para formar profesionistas, docentes universitarios,

investigadores y técnicos. La investigación orientada al beneficio integral de la comunidad y a la extensión y difusión de la cultura universitaria con el elevado propósito de servicio social. Actualmente la Universidad Cuenta con 30 Unidades Educativas de nivel superior, medio superior, y Centros de Enseñanza. Las Unidades Educativas están ubicadas en las ciudades de Oaxaca de Juárez, Tehuantepec, Huajuapán de León y Puerto Escondido.

#### **b) Principales cambios en su estructura**

El gran reto de la Nueva Ley General de Educación Superior es establecer las bases para dar cumplimiento a la obligación del Estado de garantizar el ejercicio del derecho a la Educación Superior que se reconoce como un derecho humano. Como primer paso el Consejo Nacional para la Coordinación de la Educación Superior (CONACES) ha establecido un conjunto de prioridades nacionales para el conjunto del sistema de Educación Superior en México, los cuales se enuncian a continuación:

- Asegurar la obligatoriedad y gratuidad de la educación superior en los términos del artículo 3° Constitucional y de la Ley General de Educación Superior.
- Lograr el cumplimiento de los objetivos y metas establecidos en el Programa Sectorial de Educación 2020-2024.
- Otorgar certeza y suficiencia presupuestaria con equidad a las IPES de los tres subsistemas para la realización de sus funciones académicas con excelencia, equidad y pertinencia social.
- Fortalecer la vinculación de las instituciones de educación superior con sus entornos sociales, locales, regionales y mundiales, con la consolidación de la responsabilidad social.

### **3. PANORAMA ECONÓMICO Y FINANCIERO**

El financiamiento es uno de los aspectos fundamentales para lograr dos propósitos. El primero, que la Universidad pueda continuar brindando servicios educativos y, el segundo, incrementar en un futuro sus niveles de absorción y cobertura para satisfacer la demanda de espacios por parte de los jóvenes y, el segundo, incrementar en un futuro sus niveles de absorción y cobertura para satisfacer la demanda de espacios por parte de los jóvenes. En la educación superior, a nivel nacional, se tiene un promedio de subsidio por alumno de 68,611.88 pesos; este subsidio contempla las aportaciones tanto a nivel federal como estatal; tan solo considerando la matrícula de educación superior, nuestra institución recibe un

subsidio por alumno de 50,938.62 pesos, cantidad que se encuentra en un 25.8% por debajo de la media nacional. La Universidad, con el mismo presupuesto, (1,212'868,821.00 millones de pesos en 2022) atiende estudiantes de nivel medio superior. Por tanto, el subsidio se reduce hasta 46,928.57 pesos por alumno, una cantidad que estaría por debajo de la media nacional. Los datos muestran que, pese a que la Universidad es la primera opción educativa, especialmente a nivel superior, el subsidio que se le otorga es reducido, limitando así la capacidad de atención a la comunidad universitaria y restringiendo el acceso a jóvenes que desean ingresar a estudiar alguno de sus programas educativos.

Para la consecución de su objeto, la Universidad obtiene los recursos económicos previstos en su presupuesto de ingresos a través de diversas fuentes de financiamiento que conforme a su origen son los siguientes:

- a. Ingresos federales y estatales: Conformados principalmente por los subsidios que percibe por parte de la Federación y del Estado, y que son los destinados para la operación normal de la misma.
- b. Ingresos extraordinarios: Son los ingresos que percibe la Universidad con restricciones en los términos de los convenios celebrados principalmente con la Secretaría de Educación Pública.
- c. Ingresos propios. Estos ingresos corresponden principalmente a las cuotas por recuperación, colegiaturas, inscripciones, derechos y aprovechamientos, que recauda la Universidad y sus unidades de servicio.

El presupuesto asignado para nuestra Máxima Casa de Estudios por parte del Gobierno Federal y del Gobierno Estatal por concepto de Subsidio Ordinario para Organismos Descentralizados Estatales, el Gobierno del Estado en promedio aporta tan solo el 10.93% del monto total del subsidio público, aunque el convenio Marco de Colaboración establezca que debe ser del 50%.

El Subsidio únicamente contempla el costo para sufragar los gastos de Educación Superior y del total de gastos, el 20% se destina a los 8 Centros de Educación Media Superior con los que se cuenta en esta Institución.

Esta Universidad cuenta con una plantilla de personal Académico, Administrativo y Directivos, mayor a la reconocida por la SEP y no existen más recursos para cubrir dicho personal; el personal académico y administrativo que integra la plantilla de la UABJO, ha crecido sin guardar la proporción que para tal efecto fija el Gobierno Federal.

Con el objeto de disminuir la presión financiera, la Universidad ha implementado una serie de acciones que permitan la maximización del financiamiento ordinario recibido, desde la elaboración de "Lineamientos de Austeridad" para el ejercicio del gasto, hasta la suspensión de pago de prestaciones comprometidas por el Gobierno del Estado que no han sido recibidas; Por lo anterior nuestras metas y objetivos contenidos en el Plan de Desarrollo Institucional de la Máxima Casa de Estudios en el Estado, se ven limitados con la insuficiencia del presupuesto asignado, que solo pueden ser atendidos si de forma coordinada la UABJO obtiene un saneamiento de sus finanzas con el reconocimiento de la plantilla real, genera su nuevo sistema de pensiones y jubilaciones para seguir participando y obteniendo recursos de los Fondos Extraordinarios; pero además, obtiene un incremento al Subsidio Ordinario destinado exclusivamente para atender las recomendaciones de los Organismos Evaluadores, así como para mantener e incrementar el reconocimiento de Educación de Calidad resultado del examen a sus programas educativos ante los Organismos Evaluadores Nacionales.

#### **4. ORGANIZACIÓN Y OBJETO SOCIAL**

El objetivo principal es la docencia a nivel medio superior y superior para formar profesionistas, docentes universitarios, investigadores y técnicos. La investigación orientada al beneficio integral de la comunidad y a la extensión y difusión de la cultura universitaria con el elevado propósito de servicio social.

Su principal compromiso es contribuir con la sociedad para alcanzar un mayor bienestar para todos los grupos étnicos y culturales que conforman el estado. Ha participado cabalmente en la ampliación de oportunidades en el acceso a la educación media superior, superior y de posgrado, siendo el parteaguas de la cobertura de este nivel educativo en la entidad. Es una institución pionera en la formación de profesionistas, docentes universitarios, investigadores, así como en la atención y resolución de problemas económicos, políticos, sociales y culturales y en la participación, extensión y difusión del conocimiento y de la cultura universitaria en beneficio de la sociedad oaxaqueña.

#### **FILOSOFÍA DE LA UABJO**

**Misión:** Somos una institución educativa pública, autónoma, humanística, resiliente, incluyente y respetuosa de la diversidad en todas sus expresiones, que desarrolla programas educativos de nivel medio superior, licenciatura y posgrado, orientados a formar profesionistas decoloniales, multilingües, con pensamiento crítico e identidad universitaria, que respetan la diversidad, valoran y aprenden de los saberes comunitarios y contribuyen en la construcción de una sociedad más justa e

incluyente. Así también, impulsamos el desarrollo y bienestar social, ambiental, económico, político y cultural de país y promovemos la paz, el respeto, la salud, el deporte y las artes, fortaleciendo la transmisión y generación de saberes, la investigación científica e innovación tecnológica, y la difusión y extensión del conocimiento, con un sentido de compromiso y responsabilidad social.

**Visión 2030:** En el 2030, la Universidad Autónoma “Benito Juárez” de Oaxaca es un referente estatal, nacional e internacional por la generación de saberes en programas flexibles con un alto sentido de ética, responsabilidad y compromiso social, que fomenta entre las y los integrantes de la comunidad universitaria la adopción y cumplimiento de su Código de Conducta de Ética. Cuenta con espacios, infraestructura tecnológica y conectividad adecuada para implementar dinámicas de aprendizajes en las diferentes modalidades de enseñanza. Administra y gestiona los recursos atendiendo los principios de transparencia, rendición de cuentas y finanzas sanas. Asume un papel de liderazgo en la atención y resolución de problemáticas relacionadas con la pobreza, la marginación, la desigualdad social, la interculturalidad, el medio ambiente, la seguridad y los derechos humanos, gracias a la vinculación con los esfuerzos cotidianos de todos los grupos sociales, las instituciones públicas y privadas y los organismos locales, nacionales e internacionales.

La Universidad está constituida como Organismo Descentralizado del Estado, con personalidad jurídica y patrimonio propios; el régimen fiscal en el que tributa es el Título II de las Personas Morales con fines no lucrativos, la actividad económica a en la que se encuentra clasificada es Escuelas de Educación Superior pertenecientes al sector público.

Por el régimen fiscal en el que tributa está obligada a presenta las siguientes obligaciones fiscales como retenedor:

- Entero de retenciones mensuales de ISR por sueldos y salarios
- Entero mensual de retenciones de ISR de ingresos por arrendamiento de inmuebles
- Entero de retenciones mensuales de ISR por ingresos asimilados salarios
- Declaración informativa mensual de Proveedores

La Universidad Autónoma “Benito Juárez” de Oaxaca, es un organismo autónomo y está estructurado de acuerdo al siguiente organigrama:





Los estados financieros han sido preparados con base en el costo histórico.

La información contenida en este documento se fundamenta en los Postulados Básicos de Contabilidad Gubernamental (PBCG), los cuales son los elementos fundamentales que configuran el Sistema de Contabilidad Gubernamental (SCG), teniendo incidencia en la identificación, el análisis, la interpretación, la captación, el procesamiento y el reconocimiento de las transformaciones, transacciones y otros eventos que afectan el ente público.

Los postulados sustentan de manera técnica el registro de las operaciones, la elaboración y presentación de estados financieros basados en su razonamiento, eficiencia demostrada, respaldo en legislación especializada y aplicación de la Ley General de Contabilidad Gubernamental, con la finalidad de uniformar los métodos, procedimientos y prácticas contables. Los PBCG son los siguientes:

1. Sustancia Económica
2. Entes Públicos
3. Existencia Permanente
4. Revelación Suficiente
5. Importancia Relativa
6. Registro e Integración Presupuestaria
7. Consolidación de la Información Financiera
8. Devengo Contable
9. Valuación
10. Dualidad Económica
11. Consistencia

Por lo que se refiere a la aplicación supletoria de normatividad, de conformidad con el Marco Conceptual de Contabilidad Gubernamental será la siguiente:

- a) Las Normas Internacionales de Contabilidad para el Sector Público (NICSP)
- b) Las Normas de Información Financiera del Consejo Mexicano de Normas de Información Financiera, A.C. (CINIF).
- c) La Entidad no cuenta con normas de información financiera generales o específicas de carácter gubernamental que regulen el registro de diversas operaciones financieras que se han reconocido en los estados financieros y que están relacionadas con los siguientes componentes y rubros que forman parte integrante de los mismos, tales como:
  - Cuentas por cobrar y deudores diversos

- Cuentas por cobrar por préstamos
- Intereses ganados y productos financieros
- Depósitos en garantía

Para suplir la mencionada carencia de normas contables gubernamentales, la Entidad aplica las disposiciones normativas en materia contable establecidas en las Normas de Información Financiera (NIF) emitidas por el Consejo Mexicano de Normas de Información Financiera (CINIF).

UABJO, ha realizado el cierre del ejercicio 2023 presentando su información financiera con los formatos y contenidos establecidos en los apartados IV. Lineamientos Contables, VI. Instructivos de Manejo de Cuentas, VII. Guías Contabilizadoras, VIII. Estados Financieros del Manual de Contabilidad Gubernamental para el Sector Paraestatal Federal.

## **6. POLÍTICAS DE CONTABILIDAD SIGNIFICATIVAS**

A continuación, se describen las principales políticas y procedimientos contables seguidos en la formulación de los estados financieros:

6.1. Efectos de la inflación. De acuerdo con la Norma de Información Financiera Gubernamental (NIFG 010, Reconocimiento de la Inflación en los Estados Financieros), los estados financieros de la UABJO no reconocen los efectos de la inflación a través de la Re expresión, al determinar que existe un entorno económico no inflacionario.

Se considera como entorno económico Inflacionario, cuando los niveles de inflación provocan que la moneda se deprecie de manera importante en su poder adquisitivo y puede dejarse de considerar como referente para liquidar transacciones económicas ocurridas en el pasado, además del impacto en el corto plazo en los indicadores económicos como son el tipo de cambio, tasas de interés, salarios o precios; es decir, cuando la inflación acumulada de los tres ejercicios anuales anteriores es igual o superior que el 26%.

Los índices que se utilizaron para efectos de determinar un entorno económico no inflacionario fueron los siguientes:

| 31 DIC | INPC    | INFLACIÓN |
|--------|---------|-----------|
| 2023   | 132.373 | 4.66%     |
| 2022   | 126.478 | 7.82%     |
| 2021   | 117.308 | 7.36%     |

6.2. Efectivo y fondos patrimoniales: Consisten principalmente en depósitos bancarios en cuentas de cheques e inversiones en valores a corto plazo de gran liquidez, fácilmente convertibles en efectivo y sujetos a riesgos poco significativos de cambios de valor. El efectivo se presenta en su valor nominal y los equivalentes a su valor razonable, las fluctuaciones en su valor en los casos de fondos específicos se reconocen en una cuenta de pasivo.

6.3. Subsidios: La Universidad recibe anualmente del gobierno Federal un subsidio para su operación, el cual se ministra por asignaciones de la Secretaría de Hacienda y Crédito Público, estos subsidios se registran cuando son asignados y aprobados por dicha autoridad.

El 1° de enero de 2009 entró en vigor la Ley General de Contabilidad Gubernamental, que en su artículo 1 establece la aplicación obligatoria, entre otros, a los organismos autónomos, como es el caso de la Universidad; por lo cual, a partir de su actualización para el ejercicio 2020, los subsidios se presentan en el Estado de Actividades en estricto apego a la NIFGG SP-002 "Subsidios y transferencias corrientes y de capital en sus diferentes modalidades", que de conformidad con la Ley Federal de Presupuesto y Responsabilidad Hacendaria se denominan Entidades Apoyadas a las Entidades Paraestatales Federales que reciben transferencias y subsidios con cargo al Presupuesto de Egresos de la Federación, asignado a la Dependencia Coordinadora del Sector por el Ejecutivo Federal.

6.4. Aportaciones para Proyectos Patrocinados: Son subsidios que el Gobierno del Estado, la Secretaría de Educación Pública y otras Entidades Privadas otorgan a la Universidad para llevar a cabo fines específicos. Los ingresos se registran cuando se realizan y los gastos conforme se devengan los programas de conformidad con lo establecido en cada convenio.

6.5. Donativos recibidos: Los donativos en efectivo se registran como ingresos en el momento en que son cobrados. Los donativos en especie se registran en el patrimonio de acuerdo con el valor que muestra la documentación que ampara la donación y en el caso de que no se tenga el valor del bien, éste se registra a su valor estimado de mercado.

## **7. POLÍTICAS DE CONTABILIDAD SIGNIFICATIVAS**

### **a) Actualización.**

El registro de la contabilidad se realiza en base a los lineamientos establecidos por el Consejo Nacional de Armonización Contable y derivadas de pérdidas o destrucción de activos físicos se actualiza el importe de los registros, cuando el valor histórico en libros sea diferente al costo de recuperación o de reposición y la diferencia se refleja como un resultado positivo o negativo según corresponda y de las depreciaciones realizada.

### **b) Realización de operaciones en el extranjero.**

Las operaciones que se llegarán a realizar en moneda extranjera se registrarán al devengarse en su equivalente en moneda nacional, y se actualizarán reconociendo el diferencial cambiario. En cumplimiento de los Postulados Básicos de Contabilidad Gubernamental, Valuación y Consistencia.

### **c) Método de evaluación de la inversión en acciones de compañías subsidiarias no consolidadas y asociadas.**

No aplica.

### **d) Sistema y método de valuación de inventarios y costo de lo vendido.**

No aplica.

### **e) Beneficios a empleados.**

Al 31 de diciembre del 2023, se decidió reconocer con corte al ejercicio 2022 los pasivos laborales por un importe de \$ 31'909,949.00; dicho cálculo actuarial lo determino el despacho Valuaciones Actuariales del Norte

### **f) Provisiones.**

De conformidad a las Reglas Específicas del Registro y Valoración del Patrimonio, en específico al numeral 12. Provisiones para demandas, juicios y contingencias establece que representa el monto de las obligaciones a cargo del ente público, originadas en circunstancias ciertas, cuya exactitud del valor depende de un hecho futuro; estas obligaciones deben ser justificables y su medición monetaria debe ser confiable.

**g) Reservas.**

No aplica.

Durante el ejercicio de 2023, la Administración de la Universidad, realizó una depuración contable, afectando los resultados de ejercicios anteriores por la cantidad neta de \$165,646:

|   |             |                   |
|---|-------------|-------------------|
| EFFECTIVO Y EQUIVALENTES                                      | \$          | 6,086             |
| DERECHOS A RECIBIR EFECTIVO O EQUIVALENTES                    | -           | 264,621           |
| DERECHOS A RECIBIR BIENES O SERVICIOS                         | -           | 2,650             |
| BIENES INMUEBLES, INFRAESTRUCTURA Y CONSTRUCCIONES EN PROCESO |             | 529               |
| DEPRECIACIÓN, DETERIORO Y AMORTIZACIÓN ACUMULADA DE BIENES    | -           | 69,605            |
| CUENTAS POR PAGAR A CORTO PLAZO                               |             | 264,371           |
| RETENCIONES Y SEGURIDAD SOCIAL                                | -           | 91,385            |
| DOCUMENTOS COMERCIALES POR PAGAR A CORTO PLAZO                | -           | 14,966            |
| FONDOS EN ADMINISTRACIÓN A CORTO PLAZO                        |             | 38,473            |
| OTRAS PROVISIONES A CORTO PLAZO                               |             | 32                |
| PROVISIÓN PARA PENSIONES A LARGO PLAZO                        | -           | 31,910.00         |
| <b>SUMA:</b>  | <b>\$ -</b> | <b>165,646.00</b> |

**8. POSICIÓN EN MONEDA EXTRANJERA Y PROTECCIÓN POR RIESGO CAMBIARIO**

- a) **Activos en moneda extranjera.** Actualmente los activos se registran solo en moneda de origen, en el caso de que se presentará el uso de moneda extranjera, su registro será expresado en moneda de origen.
- b) **Pasivos en moneda extranjera.** Actualmente los pasivos se registran solo en moneda de origen, en el caso de que se presentará el uso de moneda extranjera, su registro será expresado en moneda de origen.
- c) **Posición en moneda extranjera.** No se realizan transacciones en moneda extranjera.


- d) **Tipo de cambio.** Si llegara a realizarse alguna transacción en moneda extranjera, el registro se realizará al tipo de cambio vigente que señale el Banco de México.
- e) **Equivalente en moneda nacional.** Si llegara a realizarse alguna transacción en moneda extranjera, el registro se realizará en lo equivalente al valor vigente del tipo de cambio que señale el Banco de México.

Este rubro se presenta sin información que revelar, debido a que las operaciones que realiza la UABJO se efectúan únicamente en Moneda Nacional.

## 9. REPORTE ANALÍTICO DEL ACTIVO

- a. **Vida útil, porcentajes de depreciación y amortización utilizados en los diferentes tipos de activos, o el importe de las pérdidas por deterioro reconocidas;** En las Reglas Específicas del Registro y Valoración del Patrimonio se definió como vida útil de un activo, al período durante el que se espera utilizar el activo por parte del ente público, en este mismo documento se menciona que se considerará que un activo tiene una vida útil indefinida cuando, sobre la base de un análisis de todos los factores relevantes, no exista un límite previsible al período a lo largo del cual se espera que el activo genere rendimientos económicos o potencial de servicio para el ente público o a la utilización en la producción de bienes y servicios públicos. Con base en estas reglas, la entidad determinó que sus bienes tienen una vida útil definida dependiendo de los porcentajes por lo cual se deprecian, deterioran o amortizan.
- b. **Cambios en el porcentaje de depreciación y amortización y en el valor de los activos ocasionado por deterioro;** Esta entidad no ha realizado cambios en el porcentaje.
- c. **Importe de los gastos capitalizados en el ejercicio, tanto financieros como de investigación y desarrollo;** Esta entidad no ha realizado gastos de ninguna índole durante este periodo.
- d. **Riesgos por tipos de cambio o tipo de interés de las inversiones financieras;** Esta entidad no realiza transacciones en moneda extranjera.
- e. **Valor en el ejercicio de los bienes construidos por la Entidad;** a la fecha el Ente Público no ha construido bienes.

- f. **Otras circunstancias de carácter significativo que afecten el activo, tales como bienes en garantía, señalados en embargos, litigios, títulos de inversiones, entregados en garantías, baja significativa del valor de inversiones financieras, etc;** Esta entidad no ha registrado los conceptos que se describen con antelación
- g. **Desmantelamiento de Activos, procedimientos, implicaciones, efectos contables;** Este ente público no ha realizado los conceptos que se describen el presente inciso.
- h. **Administración de activos;** planeación con el objetivo de que el ente los utilice de manera más efectiva; se utilizan los activos con la operación y mantenimiento óptimo.

|  <b>UNIVERSIDAD AUTÓNOMA "BENITO JUÁREZ" DE OAXACA</b><br><b>ESTADO ANALÍTICO DEL ACTIVO</b><br><b>AL 31 DE DICIEMBRE DEL 2023</b><br><b>CONSOLIDADOS</b><br><b>(CIFRAS EN MILES DE PESOS)</b> |               |              |              |              |             |
|---|---------------|--------------|--------------|--------------|-------------|
| Concepto  | SALDO INICIAL | CARGOS       | ABONOS       | SALDO FINAL  | VARIACIÓN   |
| <b>ACTIVO</b>   |               |              |              |              |             |
| <b>Activo Circulante</b>  |               |              |              |              |             |
| Efectivo y Equivalentes   | \$ 307,477    | \$ 7,017,028 | \$ 7,185,446 | \$ 139,059   | \$ -168,418 |
| Derechos a Recibir Efectivo o Equivalentes  | 309,287       | 351,469      | 463,378      | 197,377      | -111,909    |
| Derechos a Recibir Bienes o Servicios   | 9,871         | 19,654       | 24,434       | 5,091        | -4,780      |
| Inventarios   |               |              |              |              |             |
| Almacenes   |               |              |              |              |             |
| Estimación por Pérdida o Deterioro de Activos Circulantes   |               |              |              |              |             |
| Otros Activos Circulantes   |               |              |              |              |             |
|   | \$ 626,635    | \$ 7,388,150 | \$ 7,673,257 | \$ 341,527   |             |
| <b>Activo No Circulante</b>   |               |              |              |              |             |
| Inversiones Financieras a Largo Plazo   |               |              |              |              |             |
| Derechos a Recibir Efectivo o Equivalentes a Largo Plazo  |               |              |              |              |             |
| Bienes Inmuebles, Infraestructura y Construcciones en Proceso   | \$ 1,217,120  | \$ 198,293   | \$ 148,571   | \$ 1,266,842 | 49,721      |
| Bienes Muebles  | 544,675       | 10,134       |              | 554,809      | 10,134      |
| Activos Intangibles   | 6,052         |              |              | 6,052        |             |
| Depreciación, Deterioro y Amortización Acumulada de Bienes  | -882,281      |              | -121,199     | -1,003,480   | -121,199    |
| Activos Diferidos   |               |              |              |              |             |
| Estimación por Pérdida o Deterioro de Activos no Circulantes  |               |              |              |              |             |
| Otros Activos no Circulantes  |               |              |              |              |             |
|   | \$ 885,566    | \$ 208,426   | \$ 27,372    | \$ 824,222   |             |
| <b>TOTAL DEL ACTIVO</b>   | \$ 1,512,201  | \$ 7,596,576 | \$ 7,700,629 | \$ 1,165,749 |             |

## 9. FIDEICOMISOS, MANDATOS Y ANÁLOGOS

Fideicomisos, Mandatos y Análogos

Este rubro se presenta sin información que revelar

## 10. REPORTE DE LA RECAUDACIÓN

El importe del rubro de la cuenta Otros ingresos y beneficios tiene un saldo al 31 de diciembre de 2023 y 2022 por 195,014 y 88,969 y se integra por las siguientes cuentas:



UNIVERSIDAD AUTÓNOMA "BENITO JUÁREZ" DE OAXACA  
NOTAS AL ESTADO DE ACTIVIDADES  
POR EL PERÍODO COMPRENDIDO DEL 1º DE ENERO AL 31 DE DICIEMBRE DE 2023  
CONSOLIDADO  
(CIFRAS EN MILES PESOS)

|        | CONCEPTO                    | 2023              | 2022              |
|--------|-----------------------------|-------------------|-------------------|
| (15)   | OTROS INGRESOS Y BENEFICIOS |                   |                   |
| (15 a) | INGRESOS EXTRAORDINARIOS    | \$ 79,824         | \$ 210,543        |
| (15 b) | INTERESES BANCARIOS         | 19,548            | 16,436            |
| (15 c) | OTROS INGRESOS              | 10,630            | 12,856            |
| (15 d) | INGRESOS PROPIOS            | 85,012            | 77,666            |
|        |                             | <u>\$ 195,014</u> | <u>\$ 317,502</u> |

Se anexa integración en cada una de las cuentas:





UNIVERSIDAD AUTÓNOMA "BENITO JUÁREZ" DE OAXACA  
NOTAS AL ESTADO DE ACTIVIDADES  
POR EL PERIODO COMPRENDIDO DEL 1° DE ENERO AL 31 DE DICIEMBRE DE 2023  
CONSOLIDADO  
(CIFRAS EN MILES PESOS)

|        | CONCEPTO                        | 2023         | 2022    |
|--------|---------------------------------|--------------|---------|
| (15 a) | INGRESOS EXTRAORDINARIOS        |              |         |
|        | REC PUBL FED EXT NO REG GO 23   | \$ 5,000     |         |
|        | ESPECÍFICO                      | 206 \$       | 635     |
|        | APOYOS SINDICALES STEUABJO 2023 | 13,000       |         |
|        | APOYOS SINDICALES SECUABJO 2023 | 4,150        |         |
|        | 2PCTO APOYO GOB DEL EDO 203     | 14,086       |         |
|        | FAM IES CAPITAL 2023            | 27,272       |         |
|        | FAM MEDIA SUPERIOR CAPITAL 2023 | 1,161        |         |
|        | FAM IES PF 2023                 | 9,732        |         |
|        | UABJO ESCUELAS AL CIEN 2016     | 584          |         |
|        | UABJO BECALOS 2022-2023         | 464          | 252     |
|        | FDO SEC DE INV Y DES INMUJERES  | 341          |         |
|        | IDEN ENF CRON CÁNCER HEPATOCEL  | 231          | 329     |
|        | CRianza PEQUEÑOS RUMIANTES 21   | 1,483        | 977     |
|        | COSMOVISION NNANNCUE ÑOMNDAA    | 1,200        |         |
|        | COMPART HACERES CON LA TIERRA   | 525          |         |
|        | UABJO-SUA-SEDESOL               | 220          |         |
|        | SUP PROBIOT PAC ENF ALZHEIMER   | 45           |         |
|        | UABJO-UCLA (U de California)    | 123          |         |
|        | RECURSO FED EXTRAORDINARIO 22   |              | 500     |
|        | REC FED EXT NO REG 22 UABJO     |              | 1,683   |
|        | UABJO SUB. FED. EXT NO REG 22   |              | 500     |
|        | REC PUBL F EXTR NO REG 2022 DP  |              | 22,159  |
|        | APOYOS SINDICALES STEUABJO      |              | 12,500  |
|        | APOYO GOB EDO 2022              |              | 13,235  |
|        | APOYOS SINDICALES SECUABJO      |              | 4,000   |
|        | REC EST EXTRAORDINARIO GO 22    |              | 95,350  |
|        | UABJO PROEXES 2022              |              | 26,353  |
|        | FAM MEDIA SUPERIOR CAPITAL2022  |              | 958     |
|        | FAM IES CAPITAL 2022            |              | 16,848  |
|        | FAM. P. CAPITAL 2022            |              | 12,109  |
|        | CIENCIA BASICA 2019 TLALOLINI   |              | 292     |
|        | CIENCIA BASICA 2019 YOBANA      |              | 179     |
|        | CRIT ADAP-RESIST HABITAT SOC    |              | 100     |
|        | UABJO-SUA-SEDESOL               |              | 85      |
|        | UABJO-UCLA (U de California)    |              | 600     |
|        | UNIVERSIDAD DE BONN             |              | 842     |
|        | UNIVERSIDAD DE FRANKFURT        |              | 58      |
|        |                                 | \$ 79,824 \$ | 210,543 |



UNIVERSIDAD AUTÓNOMA "BENITO JUÁREZ" DE OAXACA  
NOTAS AL ESTADO DE ACTIVIDADES  
POR EL PERIODO COMPRENDIDO DEL 1° DE ENERO AL 31 DE DICIEMBRE DE 2023  
CONSOLIDADO  
(CIFRAS EN MILES PESOS)

|        | CONCEPTO                                 | 2023             | 2022             |
|--------|--|------------------|------------------|
| (15 b) | <b>INTERESES BANCARIOS</b>               |                  |                  |
|        | INTERESES GANADOS DE VALORES, CRÉDITOS,  | \$ 18,771        | \$ 16,026        |
|        | INTERESES GANADOS DE CUENTAS BANCARIAS Y | 777              | 410              |
|        |  | <u>\$ 19,548</u> | <u>\$ 16,436</u> |
| (15 c) | <b>OTROS INGRESOS</b>                    |                  |                  |
|        | OTROS INGRESOS VARIOS                    | \$ 5,618         | \$ 4,362         |
|        | REEMBOLSO IMSS                           | 801              | 971              |
|        | INGRESOS NO IDENTIFICADOS                | 21               |                  |
|        | VENTA DE LIBROS                          |                  | 55               |
|        | INSCRIPCIÓN PADRON DE PROVEEDORES        | 57               | 63               |
|        | 4% GTOS ADMON SERV.FUNERARIOS            | 18               | 11               |
|        | CURSOS                                   | 1,610            | 4,656            |
|        | % GASTOS ADMINISTRACION DE FINANCIERAS   | 97               | 1,090            |
|        | COMPENSACIONES DE ISR                    |                  |                  |
|        | INGRESOS POR DONACIÓN                    | 2,329            | 1,117            |
|        | COMPENSACIONES BANCARIAS                 |                  |                  |
|        | BONIFICACION EN VALES                    | 79               | 531              |
|        |  | <u>\$ 10,630</u> | <u>\$ 12,856</u> |



UNIVERSIDAD AUTÓNOMA "BENITO JUÁREZ" DE OAXACA  
NOTAS AL ESTADO DE ACTIVIDADES  
POR EL PERIODO COMPRENDIDO DEL 1º DE ENERO AL 31 DE DICIEMBRE DE 2023  
CONSOLIDADO  
(CIFRAS EN MILES PESOS)

|        | CONCEPTO   | 2023             | 2022             |
|--------|--|------------------|------------------|
|        | <b>OTROS INGRESOS Y BENEFICIOS</b>                         |                  |                  |
| (15 d) | <b>INGRESOS PROPIOS</b>                                    |                  |                  |
|        | INSCRIPCIONES  | \$ 65,439        | \$ 62,865        |
|        | COLEGIATURAS   | 69               | 340              |
|        | APLICACIÓN DE EXAMENES                                     | 2,677            | 2,644            |
|        | INCORPORACIONES  | 3                |                  |
|        | CERTIFICACIÓN DE DOCUMENTOS                                | 1,879            |                  |
|        | EXPEDICIÓN DE TÍTULOS Y CÉDULA PROFESIONAL                 |                  | 3,226            |
|        | REVALIDACIÓN DE ESTUDIOS                                   | 1                | 26               |
|        | EXPEDICIÓN DE CREDENCIALES                                 |                  |                  |
|        | OTRAS CUOTAS   | 202              | 5                |
|        | FICHAS   |                  | 161              |
|        | BAJAS Y ALTAS DE ALUMNOS EN SERVICIOS ESCOLARES            | 5,109            | 207              |
|        | CERTIFICADO MÉDICO   | 12               | 4                |
|        | REPOSICIÓN DE FOLIOS                                       | 11               |                  |
|        | CAMBIO DE PLAN DE ESTUDIO                                  | 50               | 5                |
|        | PROCESO DE ADMISIÓN (DERECHO EXAMEN, SERVICIOS EDUCATIVOS) | 982              | 1,332            |
|        | PÉRDIDA DE COMPROBANTE                                     | 39               | 3                |
|        | INGRESOS POR TITULACIÓN                                    | 2,303            | 1,770            |
|        | PAPEL DE SEGURIDAD   |                  |                  |
|        | COMPRAS DE BASES DE LICITACIÓN                             | 217              | 185              |
|        | CUOTAS DE APOYO ESCOLAR                                    | 836              | 521              |
|        | ARRENDAMIENTO  |                  | 623              |
|        | EXPEDICIÓN DE CONSTANCIAS POR PARTE DE LA UNIDAD ACADÉMICA | 1,253            | 536              |
|        | REVALIDACIÓN DE MATERIAS                                   | 11               |                  |
|        | CONGRESOS  | 286              | 18               |
|        | DIPLOMADOS   | 72               |                  |
|        | CARTA DE PASANTE   | 1,271            | 960              |
|        | CERTIFICADO DE ESTUDIOS                                    | 696              | 2,238            |
|        | APOYO A SERVICIOS EDUCATIVOS                               | 1,597            |                  |
|        |  | <u>\$ 85,012</u> | <u>\$ 77,666</u> |

## **11. INFORMACIÓN SOBRE LA DEUDA Y EL REPORTE ANALÍTICO DE LA DEUDA**

- a. Utilizar al menos los siguientes indicadores.  
Deuda respecto al PIB y deuda respecto a la recaudación tomando, como mínimo, un periodo igual o menor a 5 años.

El Ente Público no generó deuda pública durante el periodo inmediato anterior, (Sin información que revelar)

- b. Información de manera agrupada por tipo de valor gubernamental o instrumento financiero en la que se considere intereses, comisiones, tasa, perfil de vencimiento y otros gastos de la deuda.

El Ente Público no generó deuda pública durante el periodo inmediato anterior. (Sin información que revelar)

## **12. CALIFICACIONES OTORGADAS**

No se cuenta con calificaciones otorgadas o certificaciones  
Sin información que revelar

## **13. PROCESO DE MEJORA**

- a. **Principales Políticas de control interno.**  
Realizar una gestión presupuestaria más eficiente ante la instancia correspondiente a efectos de cumplir con los objetivos y programas encaminados a la generación de resultados.

- b. **Medidas de desempeño financiero, metas y alcance.**  
Para la consecución de los objetivos y programas se atenderá a lo dispuesto en la normatividad Gubernamental en materia presupuestaria y financiera a efectos de dar continuidad a los proyectos establecidos en el Presupuesto de Egresos.

## **14. INFORMACIÓN POR SEGMENTOS**

Información por Segmentos. Determina que segmento es una actividad o grupo de actividades de la entidad que son identificables y para las cuales es apropiado presentar información financiera separada con el fin de evaluar el rendimiento pasado de la entidad en la consecución de sus objetivos y tomar decisiones respecto a la futura asignación de recursos. Sin información que revelar

## **15. EVENTOS POSTERIORES AL CIERRE**

Eventos Posteriores al Cierre. Para el reconocimiento de hechos en la información financiera: 1) Hechos ocurridos después de la fecha de presentación que implican ajustes y 2) Hechos ocurridos después de la fecha de presentación; en este sentido al cierre del ejercicio no se reportaron eventos significativos que le afectan económicamente que no se conocían. Sin información que revelar

## **16. PARTES RELACIONADAS**

Parte Relacionadas

Sin información que revelar

## **17 . RESPONSABILIDAD SOBRE LA PRESENTACIÓN RAZONABLE DE LA INFORMACIÓN CONTABLE:**

Los estados financieros presentados, fueron autorizados para su emisión el 10 de mayo de 2024, por el LCP. Cristian Eder Carreño López, Rector de la UABJO, y el Dr. Pedro Rafael Martínez Martínez, Secretario de Finanzas de la UABJO, quienes bajo protesta de decir verdad, declaramos que los estados financieros y sus notas son razonablemente correctos y responsabilidad del emisor.

**UR:403 UNIVERSIDAD AUTÓNOMA "BENITO JUÁREZ" DE  
OAXACA NOTAS DE LOS ESTADOS FINANCIEROS  
(CIFRAS EN EXPRESADAS EN MILES DE PESOS)**

**NOTAS DE DESGLOSE**

**Integración de los principales renglones de los Estados Financieros**

Con el propósito de dar cumplimiento a los artículos 46 y 49 de la Ley General de Contabilidad Gubernamental, a continuación, se presentan las notas que acompañan a los estados financieros.

**NOTAS DEL ESTADO DE ACTIVIDADES**

**1. INGRESOS Y OTROS BENEFICIOS**

Este rubro representa el monto de los ingresos y otros beneficios de ingresos de gestión, transferencias y asignaciones, subsidios y subvenciones, y otros ingresos y beneficios de los subsidios devengados recaudados que fueron autorizados a la Universidad durante el ejercicio de 2023.

El saldo de este rubro al 31 de diciembre de 2023 Y 2022 es por: \$1,564,947 y \$1,596,782 y se integran de la siguiente manera:

**Nota 1. Subsidios y Subvenciones**

Este rubro representa el monto de los subsidios devengados recaudados que fueron autorizados a la Universidad durante el ejercicio de 2023.

Debido a que la Universidad es una Institución de Educación Media Superior y Superior, las operaciones que realiza están sujetas al modelo de Contabilidad de Fondos establecido por la Secretaría de Educación Pública.

Los fondos de programas y proyectos específicos son constituidos por subsidios que otorgan a la Universidad, el Gobierno del Estado, la Secretaría de Educación Pública y otras entidades públicas y privadas, con objeto de llevar a cabo sus fines específicos; los cuales se depositan en cuentas bancarias e inversiones temporales.

Los ingresos efectivamente cobrados durante el ejercicio fiscal 2023 se integran de la siguiente manera:

El saldo de este rubro al 31 de diciembre de 2023 y 2022 es por: \$1,326,054 y \$1,245,577 integrados de la siguiente manera:



UNIVERSIDAD AUTÓNOMA "BENITO JUÁREZ" DE OAXACA  
NOTAS AL ESTADO DE ACTIVIDADES  
POR EL PERIODO COMPRENDIDO DEL 1º DE ENERO AL 31 DE DICIEMBRE DE 2023  
CONSOLIDADO  
(CIFRAS EN MILES PESOS)

| CONCEPTO  | 2023         | 2022         |
|---|--------------|--------------|
| <b>(14) SUBSIDIOS Y SUBVENCIONES ORDINARIOS</b> |              |              |
| FEDERAL ORDINARIO                               | \$ 1,165,974 | \$ 1,101,670 |
| ESTATAL ORDINARIO                               | 160,080      | 143,907      |
|   | \$ 1,326,054 | \$ 1,245,577 |

**Nota 2. Ingresos de gestión.**

Este rubro comprende el importe de los ingresos provenientes de contribuciones, productos, aprovechamientos, así como de venta de bienes y prestación de servicios. Sin información que revelar.

**Nota 3. Otros ingresos y beneficios**

Este rubro comprende el importe de los otros ingresos y beneficios varios obtenidos por la Universidad, como Intereses Ganados de Títulos, Valores y demás Instrumentos Financieros, otros ingresos e ingresos propios.

El saldo de este rubro al 31 de diciembre de 2023 y 2022 es por: **\$195,014 y \$317,502**; y esta integrado:



UNIVERSIDAD AUTÓNOMA "BENITO JUÁREZ" DE OAXACA  
NOTAS AL ESTADO DE ACTIVIDADES  
POR EL PERIODO COMPRENDIDO DEL 1º DE ENERO AL 31 DE DICIEMBRE DE 2023  
CONSOLIDADO  
(CIFRAS EN MILES PESOS)

| CONCEPTO                                | 2023       | 2022       |
|---|------------|------------|
| <b>(15) OTROS INGRESOS Y BENEFICIOS</b> |            |            |
| (15 a) INGRESOS EXTRAORDINARIOS         | \$ 79,824  | \$ 210,543 |
| (15 b) INTERESES BANCARIOS              | 19,548     | 16,436     |
| (15 c) OTROS INGRESOS                   | 10,630     | 12,856     |
| (15 d) INGRESOS PROPIOS                 | 85,012     | 77,666     |
|   | \$ 195,014 | \$ 317,502 |

**2. GASTOS Y OTRAS PÉRDIDAS**

Los gastos se registran conforme se van desarrollando los programas de conformidad con lo establecido en las reglas de operación de cada convenio.

El rubro de Gastos y Otras Pérdidas se integra por las cuentas de:

#### **Nota 4. Servicios personales**

Este rubro comprende el importe del gasto por remuneraciones del personal de carácter permanente y transitorio, remuneraciones adicionales y especiales, seguridad social, pago de estímulos al personal, 3% de impuesto sobre remuneraciones y otras prestaciones sociales y económicas que genera la Universidad y las obligaciones que de ello se deriven.

El saldo de este rubro al 31 de diciembre de 2023 y 2022 es por: \$ 1,295,947 y \$1,204,478 respectivamente.

| CONCEPTO   | 2023                | 2022                |
|--|---------------------|---------------------|
| <b>SERVICIOS PERSONALES</b>                        |                     |                     |
| REMUNERACIONES AL PERSONAL DE CARÁCTER PERMANENTE  | \$ 522,043          | \$ 491,925          |
| REMUNERACIONES AL PERSONAL DE CARÁCTER TRANSITORIO | 60                  | 109                 |
| REMUNERACIONES ADICIONALES Y ESPECIALES            | 373,200             | 345,135             |
| SEGURIDAD SOCIAL                                   | 126,270             | 110,487             |
| OTRAS PRESTACIONES SOCIALES Y ECONÓMICAS           | 135,061             | 123,987             |
| PAGO DE ESTIMULOS AL PERSONAL                      | 120,857             | 113,621             |
| IMPUESTO SOBRE REMUNERACIONES 3%                   | 18,457              | 19,214              |
|  | <u>\$ 1,295,947</u> | <u>\$ 1,204,478</u> |

#### **Nota 5. Materiales y suministros**

Este rubro comprende el importe del gasto por toda clase de insumos y suministros requeridos para el desarrollo y el desempeño de las actividades educativas y administrativas que genera la Universidad.

El saldo de este rubro al 31 de diciembre de 2023 y 2022 es por: \$29,496 y \$39,991.



#### **Nota 6. Servicios generales**

Este rubro comprende el importe del gasto por todo tipo de servicios que se contraten tales como: servicios básicos, arrendamiento, servicios profesionales, servicios financieros, de mantenimiento, etc.; requeridos para el desarrollo y el desempeño de las actividades educativas y administrativas que genera la Universidad.

El saldo de este rubro al 31 de diciembre de 2023 y 2022 es por: \$ 196,102 y \$227,895

#### **Nota 7. Transferencias, Asignaciones, Subsidios y Otras Ayudas**

Este rubro representa las erogaciones derivadas de diversos convenios como becas, donaciones, proyectos y apoyos gubernamentales

El saldo de este rubro al 31 de diciembre de 2023 y 2022 es por: \$43,813 y \$33,480.

#### **Nota 8. Ayudas sociales**

Este rubro representa el importe del gasto por las ayudas sociales que la Universidad otorga a personas, instituciones para propósitos sociales.

El saldo de este rubro al 31 de diciembre de 2023 y 2022 es por \$2,345 y 2,255

#### **Nota 9. Gastos extraordinarios**

Este rubro representa el importe del gasto que la Universidad otorga a personas, instituciones para propósitos sociales.

El saldo de este rubro al 31 de diciembre de 2023 se presenta sin información que revelar.

#### **Nota 10. Estimaciones, Depreciaciones, Deterioro**

Este rubro representa el efecto de la depreciación y amortización de los bienes muebles e inmuebles que forman parte del patrimonio de la Universidad.

El saldo de este rubro al 31 de diciembre de 2023 y 2022 es por: \$ 41,131 y \$43,252

## Nota 11. Ahorro / Desahorro del ejercicio

El análisis del ahorro/desahorro del del ejercicio 2023 en comparación con el ejercicio 2022, se origina principalmente por el valor de las depreciaciones y amortizaciones de los bienes propiedad de la Universidad, influyendo también los resultados de los recursos ejercidos por la administración central y las diversas unidades académicas dependientes de la Universidad, y es el siguiente:

El saldo de este rubro al 31 de diciembre de 2023 y 2022 es por: **-\$43,886** y **\$43,211**

## NOTAS DEL ESTADO DE SITUACIÓN FINANCIERA

El Estado de Situación Financiera muestra la posición financiera de la entidad y tiene como propósito revelar información relativa a los recursos, derechos y obligaciones, que se clasifican en rubros de acuerdo a su disponibilidad de liquidez a igual que sus obligaciones, con relación a su exigibilidad.

### ACTIVO

#### Nota 12. Efectivo y equivalentes

En este apartado se describen los recursos monetarios disponibles que están constituidos por moneda de curso legal y se encuentra a su valor nominal proveniente de los distintos ingresos que percibe la Universidad.

El saldo de esta cuenta al 31 de diciembre de 2023 Y 2022, es por el monto de \$139,059 y \$307,477 se integra de la siguiente forma:



UNIVERSIDAD AUTÓNOMA "BENITO JUÁREZ" DE OAXACA  
NOTAS AL ESTADO DE SITUACIÓN FINANCIERA  
POR EL PERIODO COMPRENDIDO DEL 1º DE ENERO AL 31 DE DICIEMBRE DE 2023  
CONSOLIDADO  
(CIFRAS EN MILES PESOS)

| CONCEPTO                              | 2023              | 2022              |
|---------------------------------------|-------------------|-------------------|
| (1) EFECTIVO Y EQUIVALENTES           |                   |                   |
| BANCOS/TESORERÍA                      | \$ -1,018         | \$ 22,658         |
| BANCOS DEPENDENCIAS Y OTROS           | 7,125             | 9,561             |
| INVERSIONES TEMPORALES HASTA 3 MESES  | 77,859            | 228,562           |
| FONDOS CON AFECTACIÓN ESPECÍFICA      | 14,460            | 9,380             |
| DEPÓSITOS DE FONDOS DE TERCEROS       | 1,236             | 2,321             |
| INVERSIONES FINANCIERAS A CORTO PLAZO | 39,397            | 34,996            |
|                                       | <b>\$ 139,059</b> | <b>\$ 307,477</b> |

### Nota 13. Derechos a recibir efectivo o equivalentes

Concentra los derechos de cobro a favor de la Universidad originados en el desarrollo de las actividades de las cuales se espera recibir una contraprestación representada en recursos, bienes o servicios, en un plazo menor o igual a doce meses y que son generados por gastos a comprobar, deudores diversos y anticipo a proveedores, así como cualquier adeudo de naturaleza análoga.

El saldo de esta cuenta al 31 de diciembre de 2023 y 2022 es de \$ 197,377 y 309,287; y se integra de la siguiente manera:



UNIVERSIDAD AUTÓNOMA "BENITO JUÁREZ" DE OAXACA  
NOTAS AL ESTADO DE SITUACIÓN FINANCIERA  
POR EL PERIODO COMPRENDIDO DEL 1º DE ENERO AL 31 DE DICIEMBRE DE 2023  
CONSOLIDADO  
(CIFRAS EN MILES PESOS)

| CONCEPTO  | 2023              | 2022              |
|---|-------------------|-------------------|
| (2) DERECHOS A RECIBIR EFECTIVO O EQUIVALENTES                    |                   |                   |
| CUENTAS POR COBRAR A CORTO PLAZO (GTOS A COMPROBAR)               | \$ 43,187         | \$ 23,767         |
| DEUDORES DIVERSOS POR COBRAR A CORTO PLAZO (PRESTAMOS PERSONALES) | 5,175             | 7,155             |
| OTROS DEUDORES DIVERSOS   | 53,678            | 18,826            |
| PRESTAMOS OTORGADOS A CORTO PLAZO (ENTRE FONDOS)                  | 95,337            | 259,539           |
|   | <b>\$ 197,377</b> | <b>\$ 309,287</b> |

### Nota 14. Derechos a recibir bienes o servicios

Concentra los derechos de cobro a favor de la Universidad originados en el desarrollo de las actividades de las cuales se espera recibir una contraprestación representada en recursos, bienes o servicios, en un plazo menor o igual a doce meses y que son generados por anticipo a contratistas, así como cualquier adeudo de naturaleza análoga.

El saldo de esta cuenta al 31 de diciembre de 2023 y 2022 es de \$5,091 y \$9,871



UNIVERSIDAD AUTÓNOMA "BENITO JUÁREZ" DE OAXACA  
NOTAS AL ESTADO DE SITUACIÓN FINANCIERA  
POR EL PERIODO COMPRENDIDO DEL 1º DE ENERO AL 31 DE DICIEMBRE DE 2023  
CONSOLIDADO  
(CIFRAS EN MILES PESOS)

| CONCEPTO   | 2023     | 2022     |
|--|----------|----------|
| (3) DERECHOS A RECIBIR BIENES O SERVICIOS                        |          |          |
| ANTICIPOS A PROVEEDORES POR PRESTACION DE SERVICIO A CORTO PLAZO | \$ -59   | \$ 74    |
| ANTICIPO A PROVEEDORES POR ADQUISICIÓN DE BIENES INMUEBLES       | 192      |          |
| ANTICIPO A CONTRATISTAS (OBRAS) A CORTO PLAZO                    | 4,933    | 9,414    |
| VALORES EN GARANTÍA  | 25       | 383      |
|  | <hr/>    | <hr/>    |
|  | \$ 5,091 | \$ 9,871 |

### 15. Inventarios

Representa el valor de artículos o bienes no duraderos que adquiere el ente público para destinarlos a la comercialización.

Sin información que revelar

### 16. Otros activos circulantes

Representa el monto de las adquisiciones de bienes y/o servicios realizadas con fondos de terceros, que se tendrán que comprobar, justificar y/o entregar, según sea el caso, a su titular o beneficiario designado, de conformidad con el convenio o contrato según corresponda.

Sin información que revelar

### 17 Inversiones financieras

Sin información que revelar

### Nota 18. Bienes inmuebles, infraestructura y construcciones en proceso

Las inversiones en bienes inmuebles representan con el transcurso del tiempo, un gasto por aquellas cantidades que no son susceptibles de recuperación, tanto estos activos como los intangibles tienen como objetivo generar beneficios económicos o sociales.

Los saldos de esta cuenta al 31 de diciembre de 2023 y 2022 es de \$1,266,842 y \$1,217,120; reflejan las obras que están incluidas en la cuenta de edificios y las que están en proceso a esta fecha y que se integran de la siguiente manera:



UNIVERSIDAD AUTÓNOMA "BENITO JUÁREZ" DE OAXACA  
NOTAS AL ESTADO DE SITUACIÓN FINANCIERA  
POR EL PERIODO COMPRENDIDO DEL 1° DE ENERO AL 31 DE DICIEMBRE DE 2023  
CONSOLIDADO  
(CIFRAS EN MILES PESOS)

| CONCEPTO  | 2023                | 2022                |
|---|---------------------|---------------------|
| (4) BIENES INMUEBLES, INFRAESTRUCTURA Y CONSTRUCCIONES EN PROCESO |                     |                     |
| TERRENOS  | \$ 368,514          | \$ 368,514          |
| EDIFICIOS   | 830,142             | 799,638             |
| CONSTRUCCIONES EN PROCESO (OBRA PÚBLICA)                          | 29,768              | 48,968              |
| EDIFICACION NO HABITACIONAL EN PROCESO                            | 30,020              |                     |
| CONST OBRAS P/ABASTECIMIENTO AGUA,PETRÓLEO, GAS,EL                | 3,771               |                     |
| INSTALACIONES Y EQUIPAMIENTO EN CONSTRUCCIONES EN PROCESO         | 4,627               |                     |
|   | <u>\$ 1,266,842</u> | <u>\$ 1,217,120</u> |

#### Nota 19. Bienes muebles

Representa el monto de los bienes muebles requeridos para el desempeño de las actividades propias de la Universidad, sin el propósito de venta, inversiones, valores y derechos cuya realización o disponibilidad se considera en un plazo mayor a doce meses.

Su valuación es con base al costo histórico y en apego a los lineamientos establecidos por el Consejo Nacional de Armonización Contable (CONAC); los saldos de estas cuentas se integran por el mobiliario, equipo escolar y de administración, acervo bibliográfico, mobiliario y equipo educacional y recreativo, equipo e instrumental médico, equipo de transporte, equipo de defensa y seguridad, maquinaria otros equipos y herramientas, colecciones obras de arte y objeto, activos biológicos y equipo de cómputo por un total de **\$554,809**

El saldo de esta cuenta al 31 de diciembre de 2023 y 2022 es de \$554,809 y \$544,675 y se integran de la siguiente forma:



UNIVERSIDAD AUTÓNOMA "BENITO JUÁREZ" DE OAXACA  
NOTAS AL ESTADO DE SITUACIÓN FINANCIERA  
POR EL PERIODO COMPRENDIDO DEL 1º DE ENERO AL 31 DE DICIEMBRE DE 2023  
CONSOLIDADO  
(CIFRAS EN MILES PESOS)

| CONCEPTO                                       | 2023              | 2022              |
|--|-------------------|-------------------|
| (5) BIENES MUEBLES                             |                   |                   |
| MOBILIARIO, EQUIPO ESCOLAR Y DE ADMINISTRACIÓN | \$ 92,370         | \$ 90,579         |
| ACERVO BIBLIOGRÁFICO                           | 25,272            | 25,272            |
| MOBILIARIO Y EQUIPO EDUCACIONAL Y RECREATIVO   | 136,962           | 136,417           |
| EQUIPO E INSTRUMENTAL MÉDICO                   | 111,215           | 105,198           |
| EQUIPO TRANSPORTE                              | 34,150            | 34,126            |
| EQUIPO DE DEFENSA Y SEGURIDAD                  | 703               | 695               |
| MAQUINARIA, OTROS EQUIPOS Y HERRAMIENTAS       | 20,099            | 19,870            |
| COLECCIONES, OBRAS DE ARTE Y OBJETO            | 1,959             | 1,789             |
| ACTIVOS BIOLÓGICOS                             | 451               |                   |
| EQUIPO DE CÓMPUTO                              | 131,627           | 130,729           |
|  | <u>\$ 554,809</u> | <u>\$ 544,675</u> |

## Nota 20. Activos intangibles

Los saldos de estas cuentas representan el monto de derechos por el uso de activos de propiedad industrial, comercial, intelectual y otros.

El saldo de esta cuenta al 31 de diciembre de 2023 y 2022 es de \$6,052 y \$6,052; y se integran de la siguiente forma:



UNIVERSIDAD AUTÓNOMA "BENITO JUÁREZ" DE OAXACA  
NOTAS AL ESTADO DE SITUACIÓN FINANCIERA  
POR EL PERIODO COMPRENDIDO DEL 1º DE ENERO AL 31 DE DICIEMBRE DE 2023  
CONSOLIDADO  
(CIFRAS EN MILES PESOS)

| CONCEPTO                  | 2023            | 2022            |
|---------------------------|-----------------|-----------------|
| (6) ACTIVOS INTANGIBLES   |                 |                 |
| SOFTWARE                  | \$ 4,466        | \$ 4,466        |
| LICENCIAS                 | 1,483           | 1,483           |
| OTROS ACTIVOS INTANGIBLES | 103             | 103             |
|                           | <u>\$ 6,052</u> | <u>\$ 6,052</u> |

## Nota 21. Depreciación, deterioro y amortización acumulada de bienes

La depreciación tiene por objeto el reconocimiento del gasto correspondiente por su uso, provocando de esta forma el beneficio.

El reconocimiento inicial de estos activos está valuado al costo de adquisición en concordancia con el postulado básico de valuación.

El punto 14, reconocimientos de los efectos de la inflación en las Reglas Específicas de Otros Eventos del Acuerdo por el que se emiten las Reglas Específicas del Registro y Valoración del Patrimonio, no considera oportuno incluir dicho reconocimiento, en tanto el CONAC emita lo conducente.

El saldo de este rubro al 31 de diciembre de 2023 y 2022 es de -\$1,003,480 y -\$882,281; y se integra de la siguiente forma:



UNIVERSIDAD AUTÓNOMA "BENITO JUÁREZ" DE OAXACA  
NOTAS AL ESTADO DE SITUACIÓN FINANCIERA  
POR EL PERIODO COMPRENDIDO DEL 1º DE ENERO AL 31 DE DICIEMBRE DE 2023  
CONSOLIDADO  
(CIFRAS EN MILES PESOS)

| CONCEPTO   | 2023                 | 2022               |
|--|----------------------|--------------------|
| (7) DEPRECIACIÓN, DETERIORO Y AMORTIZACIÓN ACUMULADA DE BIENES |                      |                    |
| DEPRECIACIÓN ACUMULADA DE INMUEBLES                            | \$ -525,135          | \$ -490,962        |
| DEPRECIACIÓN ACUMULADA MUEBLES                                 | -472,294             | -385,814           |
| DETERIORO ACUMULADO DE ACTIVOS INTANGIBLES                     | -6,052               | -5,505             |
|  | <u>\$ -1,003,480</u> | <u>\$ -882,281</u> |

## PASIVO

Se refiere a los gastos del organismo autónomo destinados a la formación de activos, así como a las obligaciones de dicho ente frente a las contrapartes que actúan como acreedores.

## Nota 22. Cuentas por pagar a corto plazo

Son los compromisos adquiridos con los proveedores y obligaciones a cargo de la Universidad por las adquisiciones de materiales e insumos, así como por la

contratación de servicios para la operación de la misma; atendiendo en este caso los compromisos de pago establecidos en los contratos de compra-venta o prestación de servicios, así como la provisión de las contribuciones que se conforman por los importes retenidos al personal directivo, administrativo y docente por las remuneraciones de un trabajo personal subordinado.

El saldo de este rubro al 31 de diciembre de 2023 y 2022, es por \$ 194,850 y \$460,966 que incluye servicios personales por pagar a corto plazo, proveedores por pagar a corto plazo, contratistas por pagar a corto plazo, transferencias otorgadas por pagar a corto plazo, otras cuentas por pagar a corto plazo.



UNIVERSIDAD AUTÓNOMA "BENITO JUÁREZ" DE OAXACA  
NOTAS AL ESTADO DE SITUACIÓN FINANCIERA  
POR EL PERIODO COMPRENDIDO DEL 1º DE ENERO AL 31 DE DICIEMBRE DE 2023  
CONSOLIDADO  
(CIFRAS EN MILES PESOS)

| CONCEPTO   | 2023              | 2022              |
|--|-------------------|-------------------|
| <b>(8) CUENTAS POR PAGAR A CORTO PLAZO</b>       |                   |                   |
| SERVICIOS PERSONALES POR PAGAR A CORTO PLAZO     | \$ -1,144         | \$ 2,739          |
| PROVEEDORES POR PAGAR A CORTO PLAZO              | 75,957            | 172,036           |
| CONTRATISTAS POR PAGAR A CORTO PLAZO             | 1,325             | 1,949             |
| TRANSFERENCIAS OTORGADAS POR PAGAR A CORTO PLAZO | 95,337            | 259,549           |
| OTRAS CUENTAS POR PAGAR A CORTO PLAZO            | 23,375            | 24,693            |
|  | <b>\$ 194,850</b> | <b>\$ 460,966</b> |

**Nota 23. Retenciones y seguridad social**

Son las provisiones de las contribuciones que se conforman por los importes retenidos al personal directivo, administrativo y docente por las remuneraciones de un trabajo personal subordinado así como el entero correspondiente a las Cuotas al Instituto Mexicano del Seguro Social y Cuotas al Infonavit.

El saldo de este rubro al 31 de diciembre de 2023 y 2022, es por \$ 159,760 y \$162,498.





UNIVERSIDAD AUTÓNOMA "BENITO JUÁREZ" DE OAXACA  
NOTAS AL ESTADO DE SITUACIÓN FINANCIERA  
POR EL PERIODO COMPRENDIDO DEL 1° DE ENERO AL 31 DE DICIEMBRE DE 2023  
CONSOLIDADO  
(CIFRAS EN MILES PESOS)

| CONCEPTO  | 2023              | 2022              |
|---|-------------------|-------------------|
| <b>(9) RETENCIONES Y SEGURIDAD SOCIAL</b>   |                   |                   |
| I.S.P.T. /SALARIOS  | \$ 50,289         | \$ 81,713         |
| I.V.A. RETENIDO   | 7                 | 6                 |
| CUOTAS I.M.S.S.   | 4,229             |                   |
| RETENCION 10 %  | 193               | 116               |
| 10 % SOBRE ARRENDAMIENTOS   | 72                | 56                |
| RETENCION ISR, RESICO 1.25%   | -32               | 80,663            |
| RETENCION DEL IMPUESTO SOBRE EROGAC   | 243               | -56               |
| IMPUESTO SOBRE EROGACIONES POR REMUNERACIONES<br>AL TRABAJO PERSONAL DE EJERCICIOS ANTERIORES | 104,758           |                   |
|   | <b>\$ 159,760</b> | <b>\$ 162,498</b> |

Respecto de la cuenta Impuesto sobre erogaciones por remuneraciones al trabajo personal subordinado de ejercicios anteriores por la cantidad de \$104,758 se integra por los siguientes importes:



UNIVERSIDAD AUTÓNOMA "BENITO JUÁREZ" DE OAXACA  
NOTAS AL ESTADO DE SITUACIÓN FINANCIERA  
POR EL PERIODO COMPRENDIDO DEL 1° DE ENERO AL 31 DE DICIEMBRE DE 2023  
CONSOLIDADO  
(CIFRAS EN MILES PESOS)

| CONCEPTO  | 2023              | 2022 |
|---|-------------------|------|
| <b>IMPUESTO SOBRE EROGACIONES POR REMUNERACIONES AL<br/>TRABAJO PERSONAL DE EJERCICIOS ANTERIORES</b> |                   |      |
| EJERCICIO 2013  | \$ 5,448          |      |
| EJERCICIO 2014  | 13,246            |      |
| EJERCICIO 2015  | 14,443            |      |
| EJERCICIO 2016  | 18,379            |      |
| EJERCICIO 2017  | 16,606            |      |
| EJERCICIO 2018  | 16,949            |      |
| EJERCICIO 2019  | 17,287            |      |
| EJERCICIO 2020  | 2,400             |      |
|   | <b>\$ 104,758</b> |      |

## Ejercicio 2013

El importe determinado en el ejercicio 2013 emana de una orden de VISITA DOMICILIARIA número VPME2000002/20, contenida en el oficio número 004/2020 de fecha 13 de abril de 2020, emitida por el Director de Auditoría e Inspección Fiscal de la Subsecretaría de Ingresos dependiente de la Secretaría de Finanzas del Poder Ejecutivo del estado de Oaxaca, por el periodo comprendido del 01 de mayo de 2013 al 31 de diciembre de 2013, (4 bimestres); levantando su acta final con fecha 27 de abril de 2023.

El 25 de octubre de 2023 la Secretaría de Finanzas del Poder Ejecutivo del estado de Oaxaca determina el crédito fiscal con número de oficio SF/SI/DAII2228/2023 el cual se detalla a continuación:

### RESUMEN:

**CIFRAS ACTUALIZADAS AL MES DE OCTUBRE DE 2023, PARA EFECTOS IMPUESTO SOBRE EROGACIONES POR REMUNERACIONES AL TRABAJO PERSONAL DE LOS BIMESTRES MAYO-JUNIO, JULIO-AGOSTO, SEPTIEMBRE-OCTUBRE, NOVIEMBRE-DICIEMBRE DE 2013.**

| CONCEPTO                   | IMPORTES               |
|----------------------------|------------------------|
| IMPUESTO OMITIDO HISTORICO | \$ 5,448,264.00        |
| ACTUALIZACIÓN              | 3,152,229.34           |
| RECARGOS                   | 13,808,472.82          |
| MULTAS DE FONDO            | 2,996,545.20           |
| <b>TOTAL A CARGO</b>       | <b>\$25,405,511.36</b> |

(VEINTICINCO MILLONES CUATROCIENTOS CINCO MIL QUINIENTOS ONCE PESOS 36/100 M.N.)

## Ejercicio 2014

El importe determinado en el ejercicio 2014 emana de una orden de VISITA DOMICILIARIA número VPME2000002/20, contenida en el oficio número 004/2020 de fecha 13 de abril de 2020, emitida por el Director de Auditoría e Inspección Fiscal de la Subsecretaría de Ingresos dependiente de la Secretaría de Finanzas del Poder Ejecutivo del estado de Oaxaca por el periodo comprendido del 01 de enero de 2014 al 31 de diciembre de 2014, (6 bimestres), ); levantando su acta final con fecha 27 de abril de 2023.

El 25 de octubre de 2023 la Secretaría de Finanzas del Poder Ejecutivo del estado de Oaxaca determina el crédito fiscal con número de oficio SF/SI/DAII2228/2023 el cual se detalla a continuación:

## RESUMEN:

**CIFRAS ACTUALIZADAS AL MES DE OCTUBRE DE 2023, PARA EFECTOS IMPUESTO SOBRE EROGACIONES POR REMUNERACIONES AL TRABAJO PERSONAL DE LOS BIMESTRES ENERO-FEBRERO, MARZO-ABRIL, MAYO-JUNIO, JULIO-AGOSTO, SEPTIEMBRE-OCTUBRE, NOVIEMBRE-DICIEMBRE DE 2014.**

| CONCEPTO                   | IMPORTES                |
|----------------------------|-------------------------|
| IMPUESTO OMITIDO HISTORICO | \$ 13,245,923.58        |
| ACTUALIZACIÓN              | 6,925,851.90            |
| RECARGOS                   | 30,109,674.79           |
| MULTAS DE FONDO            | 7,285,257.96            |
| <b>TOTAL A CARGO</b>       | <b>\$ 57,566,708.23</b> |

(CINCUENTA Y SIETE MILLONES QUINIENTOS SESENTA Y SEIS MIL SETECIENTOS OCHO PESOS 23/100 M.N.)

### Ejercicio 2015

Se determinó el Crédito Fiscal por el ejercicio 2015, contenido en el expediente número SF/SI/DAIF-II-3-D-0505/220 de la Dirección de Auditoría e Inspección Fiscal como sujeto directo derivado de una visita domiciliaria; correspondiente al entero del Impuesto sobre Erogaciones por Remuneraciones al Trabajo Personal Subordinado (3%); el total del crédito fiscal determinado al 28 de enero de 2020 es por la cantidad de \$36'815,727.58, para el crédito antes descrito se tienen interpuestos medios de defensa.

| Año  | Importe       |               |               |              | Total         |
|------|---------------|---------------|---------------|--------------|---------------|
|      | Histórico     | Actualización | Recargos      | Multas       |               |
| 2015 | \$ 14,442,696 | \$ 2,994,452  | \$ 11,415,162 | \$ 7,963,418 | \$ 36,815,728 |

### Ejercicio 2016

El importe determinado emana de la orden número GPME2000002/20 (REVISIÓN DE GABINETE), contenida en el oficio número 002/2020, de fecha 8 de abril de 2020, por el periodo fiscal comprendido del 01 de enero de 2016 al 30 de abril de 2016 (2 bimestres), emitida por el Director de Auditoría e Inspección Fiscal de la Subsecretaría de Ingresos pendiente de la Secretaría de Finanzas del Poder Ejecutivo del estado de Oaxaca.

El 25 de octubre de 2023 la Secretaría de Finanzas del Poder Ejecutivo del estado de Oaxaca determina el crédito fiscal con número de oficio SF/SI/DA-II-2165/2023 el cual se detalla a continuación:

**RESUMEN:**

**CIFRAS ACTUALIZADAS AL MES DE OCTUBRE DE 2023, PARA EFECTOS DEL IMPUESTO SOBRE EROGACIONES POR REMUNERACIONES AL TRABAJO PERSONAL DEL PERIODO 2016.**

| CONCEPTO                   | IMPORTE                |
|----------------------------|------------------------|
| IMPUESTO OMITIDO HISTORICO | \$ 5,532,249.17        |
| ACTUALIZACIÓN              | 2,492,554.86           |
| RECARGOS                   | 10,161,731.20          |
| MULTAS DE FONDO            | 3,042,737.04           |
| <b>TOTAL A CARGO</b>       | <b>\$21,229,272.27</b> |

**(VEINTIÚN MILLONES DOSCIENTOS VEINTINUEVE MIL DOSCIENTOS SETENTA Y DOS PESOS 27/100 M.N.)**

Por lo antes expuesto, cabe mencionar que la autoridad solo determino un impuesto omitido histórico por la cantidad de \$5,532, reconociendo la Universidad que tiene impuestos pendientes de pago correspondientes al ejercicio 2016 (3er al 6º. Bimestre) la cantidad de \$12,847

Por los ejercicios 2017, 2018, 2019 y 2020 se verifico en la base de datos del portal de la Secretaría de Finanzas del Poder Ejecutivo del Estado de Oaxaca en la cual se observo que solo realizaron pagos parciales, por lo que se reconoce que al 31 de diciembre de 2023 se tienen impuestos por pagar en la cantidad de \$ 66,089

| UNIVERSIDAD AUTÓNOMA "BENITO JUÁREZ" DE OAXACA                               |                      |                |               |              |               |                              |
|--|----------------------|----------------|---------------|--------------|---------------|------------------------------|
| IMPUESTOS SOBRE EROGACIONES POR REMUNERACIONES AL TRABAJO PERSONAL (ESTATAL) |                      |                |               |              |               |                              |
| EJERCICIO 2016-2020  |                      |                |               |              |               |                              |
| EJERCICIO FISCAL   | IMPUESTO DETERMINADO | IMPORTE PAGADO | ACTUALIZACIÓN | RECARGOS     | TOTAL PAGADO  | DIFERENCIA A CARGO HISTÓRICO |
| 2016<br>(3º A 6º<br>BIMESTRES)   | 12,846,924.33        | \$ -           |               | \$ -         | \$ -          | 12,846,924.33                |
| 2017   | 17,931,591.00        | 1,325,507.00   | 297,876.00    | 1,192,455.00 | 2,815,838.00  | 16,606,084.00                |
| 2018   | 18,544,373.00        | 1,594,943.00   | 273,574.00    | 1,137,893.00 | 1,594,943.00  | 16,949,430.00                |
| 2019   | 18,915,488.92        | 1,628,681.00   | 215,887.00    | 822,930.00   | 1,628,681.00  | 17,286,807.92                |
| 2020   | 13,253,484.88        | 10,853,386.00  | 532,204.00    | 1,968,547.00 | 13,354,137.00 | 2,400,098.88                 |
| SUMA   |                      |                |               |              |               | \$ 66,089,345.13             |

#### **Nota 24. Documentos por pagar a corto plazo**

Representa el monto de las obligaciones a cargo de la Universidad y; atendiendo en este caso los compromisos de pago establecidos en los contratos de compra-venta o prestación de servicios.

El saldo de este rubro al 31 de diciembre de 2023 y 2022, es por \$ 156,542 y \$14,495.

#### **24 Fondos y bienes de terceros en garantía y/o administración**

Representa el monto de los fondos y bienes propiedad de terceros, en garantía del cumplimiento de obligaciones contractuales o legales, o para su administración que eventualmente, se tendrán que devolver a su titular en un plazo menor o igual a doce meses.

El saldo de este rubro al 31 de diciembre de 2023 y 2022, es por \$ 273,741 y \$306,506.

#### **25 Pasivos diferidos**

Representa el monto de las obligaciones del ente público cuyo beneficio se recibió por anticipado y se reconocerá en un plazo menor o igual a doce meses.

Sin información que revelar

#### **Nota 26. Otras provisiones a corto plazo**

Representa el monto de las obligaciones a cargo del ente público, originadas en circunstancias ciertas, cuya exactitud del valor depende de un hecho futuro; estas obligaciones deben ser justificables y su medición monetaria debe ser confiable en un plazo menor o igual a doce meses. De acuerdo a los lineamientos que emita el CONAC.

El saldo de este rubro al 31 de diciembre de 2023 y 2022 es por \$ 2,136 y \$382; el cual se integra de la siguiente forma:



UNIVERSIDAD AUTÓNOMA "BENITO JUÁREZ" DE OAXACA  
NOTAS AL ESTADO DE SITUACIÓN FINANCIERA  
POR EL PERIODO COMPRENDIDO DEL 1º DE ENERO AL 31 DE DICIEMBRE DE 2023  
CONSOLIDADO  
(CIFRAS EN MILES PESOS)

| CONCEPTO                                   | 2023     | 2022   |
|--|----------|--------|
| (12) OTRAS PROVISIONES A CORTO PLAZO       |          |        |
| PROVISIÓN DE GASTOS A COMPROBAR            | \$       | \$ 32  |
| PROVISIONES X GASTOS A COMPROBAR 20        | 350      | 350    |
| REINTEGROS A LA TESORERÍA DE LA FEDERACIÓN | 1,786    |        |
|  | <hr/>    | <hr/>  |
|  | \$ 2,136 | \$ 382 |

### NOTAS DEL ESTADO DE VARIACIÓN EN LA HACIENDA PÚBLICA

Representa la acumulación de resultados de la gestión de ejercicios anteriores, incluyendo las aplicadas a reservas, resultados del ejercicio en operación y los eventos identificables y cuantificables que le afectan con el resultado del ejercicio (ahorro o desahorro)

#### **Nota 27. Hacienda Pública/ Patrimonio**

El importe del saldo del patrimonio de la Universidad, se integra por aportaciones en efectivo y en especie, otorgados por diversas dependencias. El saldo del patrimonio se determina disminuyendo a los ingresos por subsidios para operación e inversión y a los ingresos propios, los gastos de operación, así como del traspaso de los inmuebles provenientes de los proyectos patrocinados.

Al 31 de diciembre de 2023, el rubro de Hacienda Pública/Patrimonio se encuentra conformado por Hacienda Pública/ Patrimonio contribuido, y Hacienda Pública/ Patrimonio Generado, por un monto de \$346,811, y \$567,354

|  | 2023                 | 2022                 |
|--|----------------------|----------------------|
| <b>HACIENDA PÚBLICA / PATRIMONIO</b>             |                      |                      |
| <b>HACIENDA PÚBLICA / PATRIMONIO CONTRIBUIDO</b> |                      |                      |
| PATRIMONIO                                       | \$ -1,205,580        | \$ -1,194,471        |
| DONACIONES DE CAPITAL                            | 2,103                | 2,003                |
|  | <b>\$ -1,203,476</b> | <b>\$ -1,192,467</b> |
| <b>HACIENDA PÚBLICA / PATRIMONIO GENERADO</b>    |                      |                      |
| RESULTADO DEL EJERCICIO: (AHORRO/DESAHORRO)      | \$ -43,886           | \$ 43,211            |
| RESULTADOS DE EJERCICIOS ANTERIORES              | 1,524,435            | 1,646,870            |
| SUPERÁVIT O DÉFICIT POR REVALUACIÓN              | 69,851               | 69,851               |
| MODIFICACIONES AL PATRIMONIO                     | -112                 | -112                 |
|  | <b>\$ 1,550,288</b>  | <b>\$ 1,759,821</b>  |
| <b>TOTAL HACIENDA PÚBLICA / PATRIMONIO</b>       | <b>\$ 346,811</b>    | <b>\$ 567,354</b>    |

### **Hacienda pública/ Patrimonio contribuido**

Representa las aportaciones con fines permanentes del sector privado, público y externo que incrementan la Hacienda Pública/Patrimonio de la Universidad, así como los eventos identificables y cuantificables que le afecten, de acuerdo con los lineamientos que emite el CONAC.

### **Hacienda pública/Patrimonio generado**

Representa la acumulación de resultados de la gestión de ejercicios anteriores, incluyendo las aplicadas a reservas, resultados del ejercicio en operación y los eventos identificables y cuantificables que le afectan con el resultado del ejercicio (ahorro o desahorro) y se integran de la siguiente forma:

Durante el ejercicio de 2023, la Administración de la Universidad, realizó una depuración contable, afectando los resultados de ejercicios anteriores por la cantidad neta de \$165,646:

|   |             |                   |
|---|-------------|-------------------|
| EFFECTIVO Y EQUIVALENTES                                      | \$          | 6,086             |
| DERECHOS A RECIBIR EFECTIVO O EQUIVALENTES                    | -           | 264,621           |
| DERECHOS A RECIBIR BIENES O SERVICIOS                         | -           | 2,650             |
| BIENES INMUEBLES, INFRAESTRUCTURA Y CONSTRUCCIONES EN PROCESO |             | 529               |
| DEPRECIACIÓN, DETERIORO Y AMORTIZACIÓN ACUMULADA DE BIENES    | -           | 69,605            |
| CUENTAS POR PAGAR A CORTO PLAZO                               |             | 264,371           |
| RETENCIONES Y SEGURIDAD SOCIAL                                | -           | 91,385            |
| DOCUMENTOS COMERCIALES POR PAGAR A CORTO PLAZO                | -           | 14,966            |
| FONDOS EN ADMINISTRACIÓN A CORTO PLAZO                        |             | 38,473            |
| OTRAS PROVISIONES A CORTO PLAZO                               |             | 32                |
| PROVISIÓN PARA PENSIONES A LARGO PLAZO                        | -           | 31,910.00         |
|   |             | <hr/>             |
| <b>SUMA:</b>  | <b>\$ -</b> | <b>165,646.00</b> |
|   |             | <hr/>             |

### **NOTAS DEL ESTADO DE FLUJOS DE EFECTIVO**

Se refleja el origen y aplicación de los recursos en flujo de efectivo por las actividades de Operación, Inversión y Financiamiento, las cuales se representan en Efectivo y Equivalentes.

#### **Nota 28. Efectivo y Equivalentes al final del ejercicio**


El análisis de los saldos inicial y final que figuran en la última parte del Estado de Flujo de Efectivo en la cuenta de efectivo y equivalentes determinado, por actividad de operación, inversión y financiamientos

El efectivo presentado al 31 de diciembre de 2023 y 2022 según el estado de flujos de efectivo, es de \$ 139,059 y \$307,477



**CONCILIACIÓN ENTRE LOS INGRESOS PRESUPUESTARIOS Y CONTABLES,  
ASÍ COMO ENTRE LOS EGRESOS PRESUPUESTARIOS Y LOS GASTOS  
CONTABLES**

| UNIVERSIDAD AUTÓNOMA "BENITO JUÁREZ" DE OAXACA        |  | 2023   |           |
|---|--|--|-----------|
|   |  | CONCILIACIÓN ENTRE LOS INGRESOS PRESUPUESTARIOS Y CONTABLES<br>DEL 1 DE ENERO AL 31 DE DICIEMBRE DE 2023<br>(CIFRAS EN MILES DE PESOS) |           |
| <b>1. Total de Ingresos Presupuestarios</b>           |  | \$   | 1,400,468 |
| <b>2. Más Ingresos Contables No Presupuestarios</b>   |  |  | 164,479   |
| 2.1   | Ingresos Financieros   | \$ 19,548  |           |
| 2.2   | Incremento por Variación de Inventarios  |  |           |
| 2.3   | Disminución del Exceso de Estimaciones por Pérdida o Deterioro u Obsolescencia |  |           |
| 2.4   | Disminución del Exceso de Provisiones  |  |           |
| 2.5   | Otros Ingresos y Beneficios Varios   | 144,932  |           |
| 2.6   | Otros Ingresos Contables No Presupuestarios                                    |  |           |
| <b>3. Menos Ingresos Presupuestarios No Contables</b> |  |  |           |
| 3.1   | Aprovechamientos Patrimoniales   |  |           |
| 3.2   | Ingresos Derivados de Financiamientos  |  |           |
| 3.3   | Otros Ingresos Presupuestarios No Contables                                    |  |           |
| <b>4. Total de Ingresos Contables</b>                 |  | \$   | 1,564,947 |


**UNIVERSIDAD AUTÓNOMA "BENITO JUÁREZ" DE OAXACA**  
**CONCILIACIÓN ENTRE LOS EGRESOS PRESUPUESTARIOS Y LOS GASTOS**  
**CONTABLES**  
**DEL 1 DE ENERO AL 31 DE DICIEMBRE DE 2023**  
**(CIFRAS EN MILES DE PESOS)**

| <b>Concepto</b>                                      |  |                     |
|--|--|---------------------|
| <b>1. Total de Egresos Presupuestarios</b>           |  | <b>\$ 1,414,557</b> |
| <b>2. Menos Egresos Presupuestarios No Contables</b> |  | <b>\$</b>           |
| 2.1  | Materias Primas y Materiales de Producción y Comercialización            |                     |
| 2.2  | Materiales y Suministros   |                     |
| 2.3  | Mobiliario y Equipo de Administración                                    |                     |
| 2.4  | Mobiliario y Equipo Educativo y Recreativo                               |                     |
| 2.5  | Equipo e Instrumental Médico y de Laboratorio                            |                     |
| 2.6  | Vehículos y Equipo de Transporte   |                     |
| 2.7  | Equipo de Defensa y Seguridad  |                     |
| 2.8  | Maquinaria, Otros Equipos y Herramientas                                 |                     |
| 2.9  | Activos Biológicos   |                     |
| 2.10   | Bienes Inmuebles   |                     |
| 2.11   | Activos Intangibles  |                     |
| 2.12   | Obra Pública en Bienes de Dominio Público                                |                     |
| 2.13   | Obra Pública en Bienes Propios   |                     |
| 2.14   | Acciones y Participaciones de Capital                                    |                     |
| 2.21   | Otros Egresos Presupuestarios No Contables                               |                     |
| <b>3. Más Gastos Contables No Presupuestarios</b>    |  | <b>\$ 194,277</b>   |
| 3.1  | Estimaciones, Depreciaciones, Deterioros, Obsolescencia y Amortizaciones | <b>\$ 41,131</b>    |
| 3.2  | Provisiones  |                     |
| 3.3  | Disminución de Inventarios   |                     |
| 3.4  | Otros Gastos   | <b>93,744</b>       |
| 3.5  | Inversión Pública no Capitalizable                                       |                     |
| 3.6  | Materiales y Suministros (consumos)                                      | <b>8,444</b>        |
| 3.7  | Otros Gastos Contables No Presupuestarios                                | <b>50,958</b>       |
| <b>4. Total de Gastos Contables</b>                  |  | <b>\$ 1,608,834</b> |

**UNIVERSIDAD AUTÓNOMA "BENITO JUÁREZ" DE OAXACA**  
**CONCILIACIÓN ENTRE LOS EGRESOS PRESUPUESTARIOS Y LOS GASTOS**  
**CONTABLES**  
**DEL 1 DE ENERO AL 31 DE DICIEMBRE DE 2023**  
**(CIFRAS EN MILES DE PESOS)**

| <b>Concepto</b>                                      |  |           |                  |
|--|--|-----------|------------------|
| <b>1. Total de Egresos Presupuestarios</b>           |  | <b>\$</b> | <b>1,414,557</b> |
| <b>2. Menos Egresos Presupuestarios No Contables</b> |  | <b>\$</b> |                  |
| 2.1  | Materias Primas y Materiales de Producción y Comercialización            |           |                  |
| 2.2  | Materiales y Suministros   |           |                  |
| 2.3  | Mobiliario y Equipo de Administración                                    |           |                  |
| 2.4  | Mobiliario y Equipo Educativo y Recreativo                               |           |                  |
| 2.5  | Equipo e Instrumental Médico y de Laboratorio                            |           |                  |
| 2.6  | Vehículos y Equipo de Transporte   |           |                  |
| 2.7  | Equipo de Defensa y Seguridad  |           |                  |
| 2.8  | Maquinaria, Otros Equipos y Herramientas                                 |           |                  |
| 2.9  | Activos Biológicos   |           |                  |
| 2.10   | Bienes Inmuebles   |           |                  |
| 2.11   | Activos Intangibles  |           |                  |
| 2.12   | Obra Pública en Bienes de Dominio Público                                |           |                  |
| 2.13   | Obra Pública en Bienes Propios   |           |                  |
| 2.14   | Acciones y Participaciones de Capital                                    |           |                  |
| 2.21   | Otros Egresos Presupuestarios No Contables                               |           |                  |
| <b>3. Más Gastos Contables No Presupuestarios</b>    |  | <b>\$</b> | <b>194,277</b>   |
| 3.1  | Estimaciones, Depreciaciones, Deterioros, Obsolescencia y Amortizaciones | <b>\$</b> | <b>41,131</b>    |
| 3.2  | Provisiones  |           |                  |
| 3.3  | Disminución de Inventarios   |           |                  |
| 3.4  | Otros Gastos   |           | <b>93,744</b>    |
| 3.5  | Inversión Pública no Capitalizable                                       |           |                  |
| 3.6  | Materiales y Suministros (consumos)                                      |           | <b>8,444</b>     |
| 3.7  | Otros Gastos Contables No Presupuestarios                                |           | <b>50,958</b>    |
| <b>4. Total de Gastos Contables</b>                  |  | <b>\$</b> | <b>1,608,834</b> |

## NOTAS DE MEMORIA (CUENTAS DE ORDEN)

De conformidad con los postulados contables, las cuentas de orden se utilizan para registrar movimientos de valores que no afecten o modifiquen el estado de posición financiera, y sus fines son de recordatorio contable, de control y en general sobre aspectos administrativos, o bien, para consignar sus derechos o responsabilidades contingentes que puedan o no presentarse en el futuro.

| <b>CUENTAS DE ORDEN<br/>PRESUPUESTARIOS</b> | <b>EJERCICIO 2023</b> | <b>EJERCICIO 2022</b> |
|---|-----------------------|-----------------------|
| Presupuesto de Egresos Aprobado             | \$ 1,267'559,399      | \$ 1,198'205,220      |
| Presupuesto de Egresos por Ejercer          | 0                     | 0                     |
| Presupuesto de Egresos Modificado           | 145,492,010           | 253'567,216           |
| Presupuesto de Egresos Comprometido         | 0                     | 0                     |
| Presupuesto de Egresos Devengado            | 0                     | 12'109,410            |
| Presupuesto de Egresos Ejercido             | 12,375.40             | 0                     |
| Presupuesto de Egresos pagado               | 1,413'039,034         | 1,439'663,026         |
| <b>Total de Efectivos y Equivalentes</b>    | <b>\$ 0</b>           | <b>\$ 0</b>           |

Los estados financieros presentados, fueron autorizados para su emisión el 10 de mayo de 2024, por el LCP. Cristian Eder Carreño López, Rector de la UABJO, y el Dr. Pedro Rafael Martínez Martínez, Secretario de Finanzas de la UABJO, quienes bajo protesta de decir verdad, declaramos que los estados financieros y sus notas son razonablemente correctos y responsabilidad del emisor.



**LCP. Cristian Eder Carreño López**  
Rector



**Dr. Pedro Rafael Martínez Martínez**  
Secretario de Finanzas